



**REPÚBLICA DE CABO VERDE**

**MINISTÉRIO DO AMBIENTE, DO DESENVOLVIMENTO RURAL E DOS RECURSOS MARINHOS**

**INSTITUTO NACIONAL DE DESENVOLVIMENTO DAS PESCAS**

# **BOLETIM ESTATÍSTICO Nº 16**

**Dados Sobre Pesca Artesanal, Pesca Industrial  
Conservas e Exportações**

**A N O de 2007**



---

**DIVISÃO DE ESTATÍSTICA – INDP**

Mindelo, Novembro 2010



## INSTITUTO NACIONAL DE DESENVOLVIMENTO DAS PESCAS

### **ENDEREÇO:**



**SEDE:** MINDELO SÃO VICENTE  
C.P. 132 – S.Vicente  
Cova de Inglesa – Mindelo  
República de Cabo Verde  
Tel.: (+ 238) 232 13 73 / 2 32 13 74  
Fax: (+ 238) 232 16 16

**CONTACTO:** Serviço de Informação, Relações Públicas e Documentação  
E-mail: [sirpd@indp.gov.cv](mailto:sirpd@indp.gov.cv)

### **FICHA TÉCNICA:**

**TÍTULO:** BOLETIM ESTATÍSTICO Nº 16 / ANO 2007

**EDITOR:** DIVISÃO DE ESTATÍSTICA / INDP

**COMPOSIÇÃO E MONTAGEM:** DIVISÃO DE ESTATÍSTICA / INDP

**TIRAGEM:** 500 EXEMPLARES

**EDIÇÃO:** INDP, NOVEMBRO 2010

© INDP

**IMPRESSÃO:** GRÁFICA DO MINDELO

## Índice

Nota Explicativa .....	4
1. Metodologia.....	5
1.1. Pesca artesanal .....	5
Tabela 1.1 – Número de portos amostrados e taxa de cobertura a nível nacional em 2007.....	5
1.2. Pesca industrial.....	6
1.3. Exportação .....	6
1.4. Apresentação gráfica dos dados.....	6
2. Breve análise da Pesca Artesanal.....	7
2.1. Desembarques.....	7
2.2. Esforço de pesca .....	8
2.3 Rendimentos .....	8
3. Breve análise da Pesca Industrial.....	8
3.1. Desembarques.....	8
3.2. Esforço de pesca .....	9
3.3. Rendimentos.....	10
4. Exportação .....	10
Tabelas e Gráficos - Pesca Artesanal ANO de 2007 .....	11
Tabelas e Gráficos - Pesca Industrial ANO de 2007 .....	46
Tabelas e Gráficos – Dados históricos 1993-2007 .....	72
Anexos .....	81

## Agradecimentos

O Instituto Nacional de Desenvolvimento das Pescas, através da Divisão de Estatísticas, manifesta o seu agradecimento a todas as pessoas que, de uma forma ou de outra, permitiram a elaboração e publicação do presente Boletim Estatístico, especialmente aos operadores do sector e aos inquiridores de terreno, que apesar de todas as dificuldades operacionais e logísticas, fornecem, com regularidade, profissionalismo e responsabilidade, os dados que servem de base para a preparação e apresentação das estatísticas do sector.

### **NOTA EXPLICATIVA:**

---

O presente boletim foi elaborado pela Divisão de Estatísticas do Instituto Nacional de Desenvolvimento das Pescas – INDP. É o décimo sexto volume da série **Boletim Estatístico – Dados sobre Pesca Artesanal, Pesca Industrial, Conservas e Exportação**, publicado com o objectivo principal de colocar à disposição dos organismos do Estado no geral, dos investigadores, do sector privado e da sociedade civil, os dados estatísticos que caracterizam e quantificam este sector de relevo para o país.

O Boletim está estruturado da seguinte forma: Uma primeira parte que faz uma abordagem referente à metodologia de recolha e tratamento de dados, uma segunda onde se faz uma breve caracterização dos desembarques da pesca artesanal e industrial, e uma terceira parte onde estão apresentados resultados em forma de tabela e gráficos, assim como um resumo histórico dos principais dados da pesca artesanal e industrial de 1993 a 2007.

Nalgumas tabelas e gráficos, poderão verificar-se eventuais discrepâncias, devido a arredondamentos e ao facto de, em alguns casos, a natureza da informação não permitir a discriminação por mês e/ou por espécie.

As conclusões e recomendações citadas neste boletim estatístico, julgam-se apropriadas aos conhecimentos à data da sua publicação. As mesmas podem ser modificadas e/ou alteradas à medida que os conhecimentos forem aprofundados a esse nível.

Para além da informação resumo constante deste boletim, o INDP dispõe de um banco de dados pormenorizado que poderá ser consultado, a pedido dos interessados, mediante autorização.

## 1. Metodologia

### 1.1. Pesca artesanal

A recolha de dados é feita por uma rede de inquiridores de terreno que o instituto dispõe, em todas as ilhas e nos principais portos de desembarque. O sistema de recolha de dados da pesca artesanal tem por base um plano de amostragem sistemática, implementado em 1984, que vem sofrendo melhorias e adaptações ao longo dos anos.

Em 2005, dos 97 pontos de desembarque da pesca artesanal existentes no país, 17 foram regularmente amostrados por 15 inquiridores de terreno do INDP, o que equivale a uma taxa de cobertura de 18%, (Tabela 1.1 e Fig. 1.1).

Tabela 1.1 – Número de portos amostrados e taxa de cobertura a nível nacional em 2007

Ilhas	Total de Portos	Nº de Portos Amostrados	Taxa de Cobertura	Nº de Inquiridores
S.Antão	12	2	16%	2
S.Vicente	4	3	50%	2
S.Nicolau	6	1	16%	1
Sal	4	1	25%	1
Boavista	4	1	25%	1
Maio	9	1	11%	1
Santiago	33	6	15%	5
Fogo	18	1	6%	1
Brava	7	1	14%	1
<b>Total</b>	<b>97</b>	<b>17</b>	<b>18%</b>	<b>15</b>

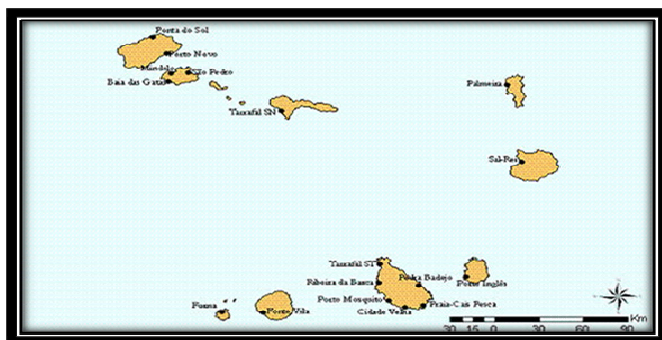


Fig.1.1 Localização dos portos amostrados do Arquipélago de Cabo Verde

Em cada ilha, são amostrados os portos mais representativos em termos de número de botes, engenhos de pesca e espécies desembarcadas. Cada inquiridor faz o levantamento dos dados de captura e esforço de pesca durante 7 dias de cada mês, segundo um calendário pré-estabelecido.

Os dias de amostragem são escolhidos com um intervalo sistemático de 4 dias a partir de um primeiro dia seleccionado aleatoriamente, assegurando-se contudo, uma distribuição que cubra todos os dias da semana, exceptuando, domingos e feriados. Essa distribuição pelos dias da semana, passou a vigorar após a constatação de um efeito de variação das capturas com os dias da semana, constatação essa, feita através de simulações baseadas em testes estatísticos.

Os dados recolhidos pelos inquiridores são informatizados, constituindo uma base anual de dados, que seguidamente sofre uma série de cálculos e extrapolações, com vista à estimativa do desembarque e do esforço de pesca a nível do arquipélago.

Os cálculos e as extrapolações consistem no seguinte:

- i) A partir de dados de desembarque e esforço de pesca, por engenho e por espécie, nos portos e dias de amostragem, obtém-se a estimativa mensal para o porto, através de um factor de extrapolação entre o número de dias úteis do mês e o número de dias amostrados, segundo a seguinte fórmula:

$$C = c \cdot \frac{N}{n} \quad \text{Onde}$$

c = desembarque nos dias amostrados;

**C** = estimativa mensal do desembarque para o porto amostrado;

**N/n** = factor de extrapolação;

**N** = número de dias úteis do mês;

**n** = número de dias amostrados no mês;

- ii) Obtidas as estimativas mensais por engenho e por espécie para o(s) porto(s) amostrado(s) de uma ilha, calculam-se as estimativas mensais para essa ilha, através de um factor de extrapolação entre o número de botes da ilha (\*) e o número de botes do(s) porto(s) amostrado(s), conforme a seguinte fórmula:

$$Y = c \cdot \frac{B}{b} \quad \text{Onde}$$

**Y** = estimativa mensal do desembarque para toda a ilha;

**C** = estimativa mensal do desembarque para o porto amostrado

**B/b** = factor de extrapolação;

**B** = número de botes da ilha;

**b** = número de botes do(s) porto(s) amostrado(s).

- (\*) O número de botes, é obtido mediante um levantamento geral de efectivos feito em todos os pontos de desembarque de cada ilha.

### **1.2. Pesca industrial**

Para a pesca industrial a recolha de dados é feita de forma exaustiva, não existindo nenhum tratamento estatístico especial na análise dos mesmos. Os dados de desembarque e esforço são obtidos directamente através do recenseamento junto dos barcos industriais, semi-industriais e empresas conserveiras nacionais.

### **1.3. Exportação**

Os dados de exportação em peso e valor são obtidos directamente das Alfândegas através dos boletins de exportação.

### **1.4. Apresentação gráfica dos dados**

Para a apresentação gráfica dos dados utilizou-se a folha de cálculo "*Microsoft Excel*". (Versão 2003).

Igualmente, como vem sendo hábito em volumes anteriores, a apresentação dos dados, neste boletim, é feita através de uma série de tabelas e gráficos. Assim, em cada tabela apresentam-se as estimativas mensais de desembarque e esforço de pesca.

Para a pesca artesanal, os dados estão discriminados por ilha, enquanto que, para a pesca industrial, esta discriminação é apresentada por regiões (Barlavento e Sotavento).

O desembarque (em kg) é discriminado por grupo de espécies e espécie, que por sua vez estão assinaladas pelos respectivos nomes vulgares (os nomes científicos constam do Anexo 1). As espécies de menor representatividade (0.25 a 0.5 %) estão agrupadas sob a designação "Diversos", englobando cerca de quarenta espécies.

O esforço de pesca é expresso em número de viagens, de botes e de pescadores para a pesca

artesanal e no caso da pesca industrial, em dias de mar e número de barcos.

Para a pesca artesanal o rendimento médio é dado em kg/viagem, kg/bote, e kg/pescador, enquanto que para a pesca industrial é expresso em kg/dia-de-mar e kg/embarcação.

Nas tabelas de desembarques mensais por ilha e por engenho, são apresentados, o número de botes amostrados e o número total de botes, utilizados na extrapolação para obtenção das respectivas estimativas.

## 2. Breve análise da Pesca Artesanal

### 2.1. Desembarques

Em 2007, o desembarque total da frota artesanal foi estimado em 4.633 toneladas, no entanto, esta estimativa não contabiliza a totalidade da contribuição da pesca artesanal de lagostas costeiras, pelos vários constrangimentos e dificuldades na recolha e obtenção de dados, e devido principalmente à dispersão dos pontos de desembarque e do horário desta actividade pesqueira. Comparativamente ao ano de 2006 as capturas aumentaram em aproximadamente 2%. Os maiores desembarques foram registados em Santiago, Santo Antão e São Vicente (26%, 21% e 14% do total desembarcado, respectivamente). A ilha do Fogo é a que menos contribuiu, com apenas 5% (Fig.2.1)

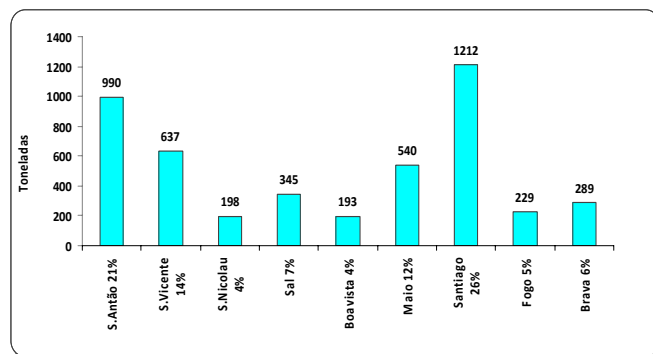


Fig.2.1 Pesca Artesanal - Desembarque em toneladas por ilha em 2007.

A composição dos desembarques por grupo de espécies (Fig.2.2) indicia o predomínio de pequenos pelágicos e tunídeos, seguido de demersais e do grupo denominado de diversos.

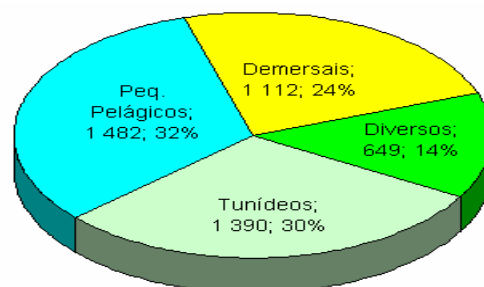


Fig.2.2 P. artesanal - Desembarque em toneladas por grupo de espécies em 2007

A composição dos desembarques por engenho de pesca em 2007, está representada pela (Fig. 2.3). Como se pode constatar, linha de mão é aquela que mais contribuiu, com 66%, seguido de rede de cerco com 20%.

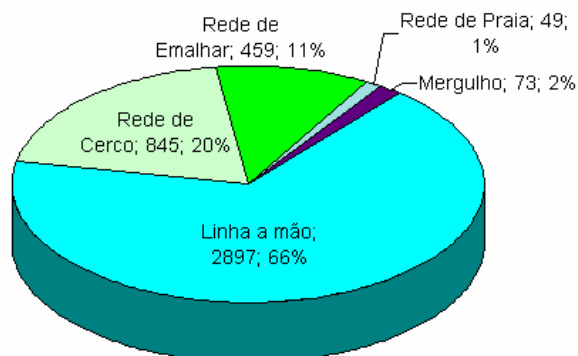


Fig.2.3 P. artesanal - Desembarque por engenho em 2007

## 2.2. Esforço de pesca

O esforço de pesca estimado para a pesca artesanal em 2007 foi de 123.686 viagens o que representa uma diminuição de 1% comparativamente ao ano de 2006.

Os maiores esforços foram observados nas ilhas de Santiago, Maio e Santo Antão (Fig. 2.4).

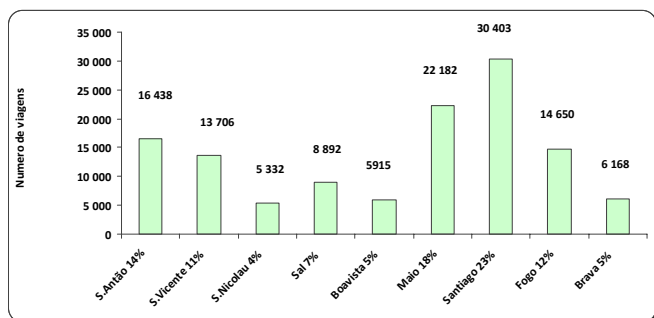


Fig.2.4 P. a artesanal - Esforço de pesca em nº de viagens por ilha em 2007

## 2.3 Rendimentos

Segundo as (Fig.2.5, e Fig.2.6) em 2007, o rendimento médio da pesca artesanal nacional situou-se em 39Kg/viagem, o desembarque médio anual por bote em 4 toneladas e o desembarque médio anual por pescador em 1.5 toneladas. Comparativamente ao ano de 2006, o rendimento médio kg/viagem aumentou em cerca de 6%.

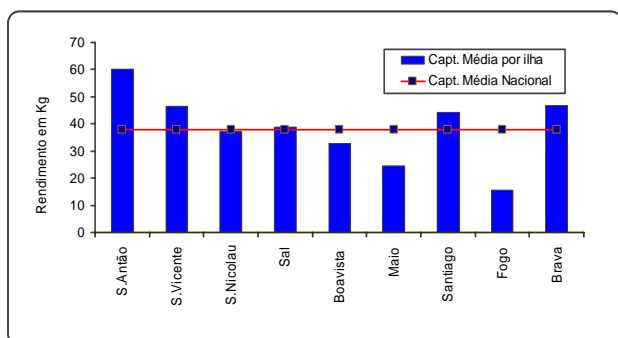


Fig.2.5 P. artesanal - Rendimento médio Kg/viagem em 2007

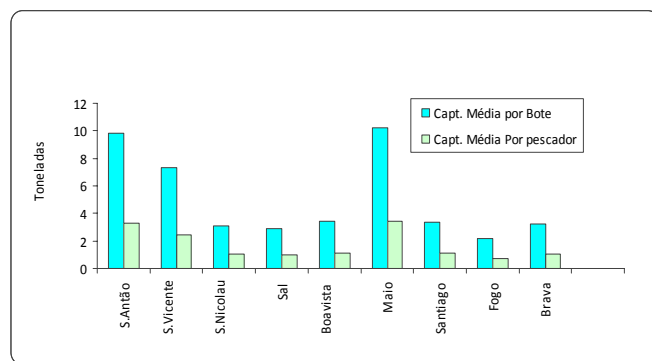


Fig.2.6 P. artesanal - Rendimento médio por bote e por pescador em 2007

Constata-se que as ilhas de Barlavento, exceptuando Sal e Boavista, todas tiveram um rendimento superior à média nacional, enquanto que as ilhas de Sotavento, com excepção de Santiago e Brava, todas tiveram rendimentos inferiores à média nacional. Em termos globais, os maiores rendimentos em Kg/viagem foram registados em Santo Antão, São Vicente, e Santiago.

## 3. Breve análise da Pesca Industrial

### 3.1. Desembarques

O desembarque total da frota industrial em 2007, foi estimado em 4435 toneladas (Fig.3.1)

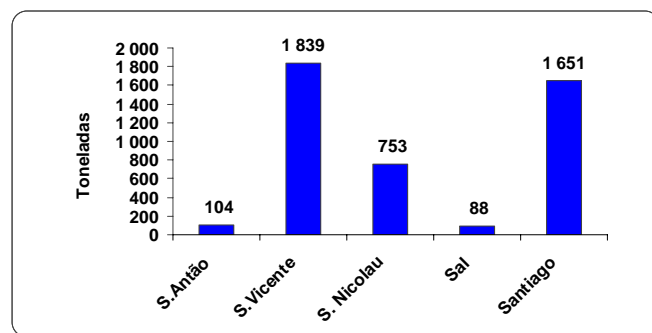


Fig.3.1 Pesca Industrial - Desembarque em toneladas por ilha em 2007



Relativamente aos crustáceos, foram exportadas 10 toneladas de lagosta rosa, conforme registos de exportação das Alfândegas de Cabo Verde.

Em comparação com o ano de 2006 as capturas industriais diminuíram em cerca de 22%.

Como em anos anteriores, os maiores desembarques e rendimentos da pesca industrial, foram obtidos na região de Barlavento, com cerca de 63% da captura total (Fig.3.2)




Fig. 3.2 Pesca Industrial - Desembarque em toneladas por região de barlavento e Sotavento em 2007

A composição dos desembarques da pesca industrial em 2007, por regiões de Barlavento e Sotavento, encontra-se nas (Fig.3.3 e Fig.3.4)

Como se pode constatar, há uma nítida predominância do grupo de pequenos pelágicos seguidos de tunídeos e afins.

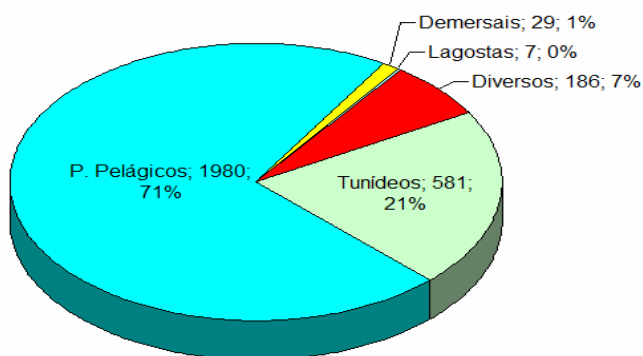


Fig.3.3 Pesca Industrial - Desembarque em toneladas por grupo de espécies para a região de Barlavento em 2007

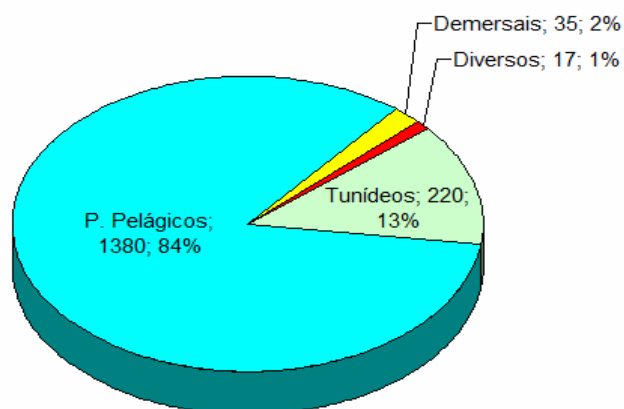


Fig.3.4 P. Industrial - Desembarque em toneladas por grupo de espécies para a região de Sotavento em 2007

A composição dos desembarques da pesca industrial por engenho em 2007, é dada pela Fig.3.5.

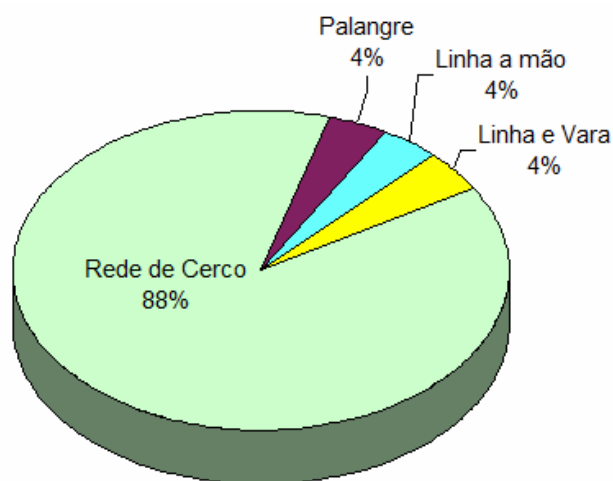


Fig.3.5 P. industrial desembarque por engenho em 2007

Como se pode constatar, a rede de cerco, é aquela que mais contribuiu, com 88%, seguido de linha de mão, 6% e linha e vara com apenas 2%.

### 3.2. Esforço de pesca

O esforço de pesca industrial em 2007, foi de 4.916 dias de mar, sendo 3356 dias para a

Região de Barlavento e 1560 dias de mar para a região de Sotavento (Fig. 3.6).

Comparativamente ao ano de 2006 o esforço de pesca em dias de mar aumento em 183%.




Fig.3.6 Pesca Industrial - Esforço por região de Barlavento e Sotavento em 2007

No entanto, este valor não contabiliza o esforço da pesca da lagosta rosa. A frota industrial, em 2007, operou com 61 embarcações, das quais 30 desembarcaram na região de Barlavento e 31 na região de Sotavento. O número de pescadores estimado para a pesca industrial foi de 732, sendo 12 a média por embarcação.

### 3.3. Rendimentos

Em 2007, o rendimento médio da pesca industrial foi de 902 kg/ dia de mar, 72 toneladas/embarcação e 6 toneladas/pescador. Comparativamente ao ano de 2006 o rendimento médio kg/ dia de mar diminuiu em 72%.

## 4. Exportações

Dados disponibilizados pelo INE (Instituto Nacional de Estatística), referente ao 2007,

apontam para uma exportação de produtos da pesca, na ordem das 9.776 toneladas.

Comparativamente ao ano de 2006, registou-se uma diminuição em cerca de 47%.

Em valor monetário, essa diminuição foi de 43%. Contudo, convém esclarecer que as exportações de 2007 incluem capturas efectuadas fora da nossa ZEE por duas embarcações com bandeira de Cabo Verde.

Tabela 4.1 Evolução das exportações de produtos da pesca de 2003 a 2007.

	2003	2004	2005	2006	2007
Toneladas	62	352	9 094	18 289	9 776
% Variação		468%	2484%	101%	-47%
Mil contos CV	46.797	108.974	629.985	956.857	549.534
% Variação		133%	478%	52%	-43%

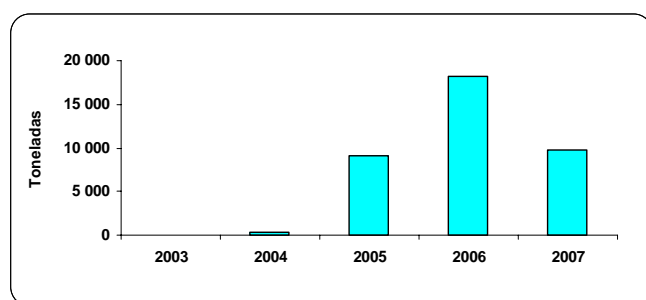


Fig. 4.1 Exportações de Produtos da Pesca em (toneladas) de 2003 a 2007

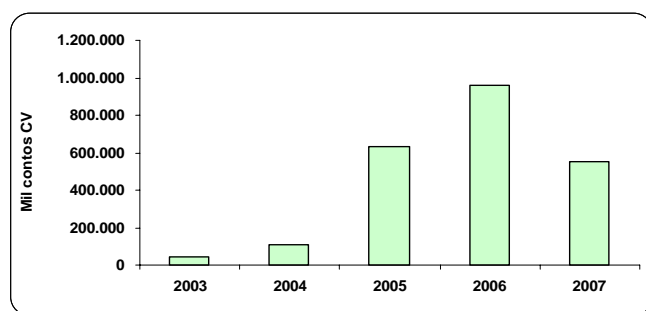


Fig. 4.2 Exportações de Produtos da Pesca (Mil Contos) 2003 a 2007

---

Tabelas e Gráficos

Pesca Artesanal – ANO de 2007

---

Estatística de desembarque da pesca artesanal ano de 2007

Total geral		Cabo Verde		Total de Botes		1036									
Engenho de pesca		TodosEngenhos		Total de Botes Amostrados		502									
Grupo de Espécies	Nome Local	Jan	Fev	Mar	Abr	Mai	Jun	Jul	Ago	Set	Out	Nov	Dez	TOTAL (Kg)	%
Tunideos	Albacora	71324	44821	41460	58461	96827	69287	117280	210569	79653	63065	68907	29930	951586	22,0%
	Gaiado	267	332	0	1221	64	16	1777	4037	7340	5519	1381	248	22201	0,5%
	Judeu	77	72	2345	4171	0	0	5161	80	19	4579	9039	234	25777	0,6%
	Lobo ou Dourado	6811	2059	2229	1297	5191	1811	3190	6128	3250	3394	3688	4190	43239	1,0%
	Merma	3478	152	14066	5890	2217	6178	26937	1884	55096	7088	1794	3635	128416	3,0%
	Serra	36565	16455	51807	45523	78221	29689	52058	29782	35216	25980	30081	21871	453248	10,5%
<b>Subtotal de Tunideos</b>		<b>118522</b>	<b>63891</b>	<b>111906</b>	<b>116563</b>	<b>182520</b>	<b>106981</b>	<b>206404</b>	<b>252481</b>	<b>180575</b>	<b>109625</b>	<b>114890</b>	<b>60108</b>	<b>1624468</b>	<b>37,6%</b>
Pequenos Pelágicos	Bonito	5410	7194	5601	7181	8782	6848	8027	7033	8909	6790	8331	4981	85087	2,0%
	Cavala Branca	19	0	0	0	0	0	0	517	0	2159	1157	0	3852	0,1%
	Cavala Preta	17535	21267	29002	46702	78076	45944	74951	59000	67937	28970	37785	50192	557359	12,9%
	Chicharro	28393	32493	18838	11930	19039	153139	9809	18677	38732	30150	23283	14089	398571	9,2%
	Dobrada	12199	5709	18646	21962	25661	8276	1370	19067	65875	27341	10647	2755	219508	5,1%
	Pampo ou Corcovado	158	0	27	0	1354	0	97	207	1925	220	0	23	4009	0,1%
	Pelombeta	3931	4845	1637	19719	12555	51	512	9928	560	558	442	2704	57442	1,3%
	Sardinha ou Arenque	257	1190	2143	0	1302	729	2316	1185	2700	0	0	41	11863	0,3%
Voador	1626	1046	1548	1576	1670	2248	2670	319	2962	1745	1892	1427	20730	0,5%	
<b>Subtotal de Pequenos Pelágicos</b>		<b>69528</b>	<b>73743</b>	<b>77441</b>	<b>109070</b>	<b>148439</b>	<b>217235</b>	<b>99752</b>	<b>115933</b>	<b>189600</b>	<b>97932</b>	<b>83537</b>	<b>76211</b>	<b>1358421</b>	<b>31,4%</b>
Demersais	Badejo	373	222	221	567	208	285	1030	574	1681	1117	1001	584	7863	0,2%
	Barbeiro	618	166	671	359	13889	1877	3150	62	1586	1094	1042	1302	25818	0,6%
	Barbo	49	90	443	2448	514	981	423	0	145	0	0	34	5127	0,1%
	Bedja	1074	787	1176	346	311	198	304	486	447	623	603	553	6908	0,2%
	Bentelha	415	555	658	770	1037	431	459	345	951	509	1061	666	7856	0,2%
	Bica de rocha	1678	2287	5507	2308	1021	882	2163	1703	3974	1744	2412	1505	27184	0,6%
	Bidiao	851	609	1974	1396	1480	4201	906	1305	9120	2963	2395	991	28191	0,7%
	Enforcado ou Xereu	1126	514	674	2275	1993	2712	2560	703	2314	806	355	636	16667	0,4%
	Esmoregal ou Serze	7421	5108	5539	5381	11491	15521	5940	6634	6773	6098	5655	5790	87352	2,0%
	Façola	315	378	711	589	276	334	752	925	845	510	505	444	6584	0,2%
	Fanhama	639	1897	497	1204	238	111	1509	0	461	678	42	1049	8324	0,2%
	Fatcho de fundo	4579	430	1072	1737	2285	11943	12766	1721	3166	446	143	1558	41846	1,0%
	Garoupa	25163	17909	22902	19963	22450	16218	18340	16450	26401	16828	16272	15146	234043	5,4%
	Goraz	1679	1129	1923	1852	4524	4067	11606	6951	5926	3933	2092	2032	47715	1,1%
	Manelinho	192	115	77	148	303	194	345	0	293	127	205	456	2456	0,1%
	Moreias	13600	12000	12591	11363	11179	7496	7405	7850	14677	10149	8621	8822	125752	2,9%
Papagaio	4903	2908	7797	8150	6394	4264	3738	2516	3197	2791	5358	3947	55961	1,3%	
Salmonete	2209	1964	4588	2107	2675	961	541	230	1931	726	604	1139	19676	0,5%	
Sargos	3996	4456	12095	6359	4687	772	1745	2409	2126	2864	3137	5259	49904	1,2%	
<b>Subtotal de Demersais</b>		<b>70881</b>	<b>53525</b>	<b>81115</b>	<b>69322</b>	<b>86958</b>	<b>73448</b>	<b>75681</b>	<b>50863</b>	<b>86015</b>	<b>54006</b>	<b>51504</b>	<b>51912</b>	<b>805229</b>	<b>18,6%</b>
Tubarão	Tubarão	2856	0	0	1034	0	1253	1089	0	1447	1881	517	1078	11154	0,3%
Crustáceos e Moluscos	Búzio	2451	3966	8321	3819	5424	193	1320	734	1510	20661	4723	16080	69202	1,6%
	Lagostas	223	116	135	271	417	185	0	255	310	206	192	2308	2308	0,1%
	Polvo	110	35	71	147	56	18	60	22	105	127	4	111	865	0,0%
<b>Subtotal de Crustáceos e Moluscos</b>		<b>2785</b>	<b>4116</b>	<b>8527</b>	<b>4236</b>	<b>5897</b>	<b>396</b>	<b>1380</b>	<b>756</b>	<b>1869</b>	<b>21098</b>	<b>4933</b>	<b>16383</b>	<b>72375</b>	<b>1,7%</b>
Diversos	Diversos	27796	30995	40725	59555	52998	54545	40357	42434	29472	30296	21022	21513	451708	10,4%
<b>Total (Kg)</b>		<b>292368</b>	<b>226270</b>	<b>319714</b>	<b>359780</b>	<b>476811</b>	<b>453858</b>	<b>424663</b>	<b>462467</b>	<b>488978</b>	<b>314839</b>	<b>276402</b>	<b>227204</b>	<b>4323355</b>	<b>100,0%</b>
<b>Esforço em numero de viagem</b>		<b>9406</b>	<b>7040</b>	<b>9870</b>	<b>9868</b>	<b>12360</b>	<b>10072</b>	<b>10188</b>	<b>10476</b>	<b>13868</b>	<b>9075</b>	<b>8514</b>	<b>7766</b>	<b>118501</b>	
<b>Rendimento em Kg/viagem</b>		<b>31</b>	<b>32</b>	<b>32</b>	<b>36</b>	<b>39</b>	<b>45</b>	<b>42</b>	<b>44</b>	<b>35</b>	<b>35</b>	<b>32</b>	<b>29</b>	<b>36</b>	

Ao total desta tabela, deve-se acrescentar ainda 310 toneladas para um esforço de 5185 viagens referente a contribuição do cais de pesca da Praia

Estadística de desembarque da pesca artesanal ano de 2007

Total geral		Cabo Verde		Total de Botes		839									
Engenho de pesca		Linha a mão		Total de Botes Amostrados		410									
Grupo de Espécies	Nome Local	Jan	Fev	Mar	Abr	Mai	Jun	Jul	Ago	Set	Out	Nov	Dez	TOTAL (Kg)	%
Tunídeos	Albacora	71324	44821	41460	58461	96827	67037	117280	210569	79653	63065	68761	29930	949190	32,8%
	Gaiado	267	332	0	0	64	16	1777	782	7340	204	1381	248	12411	0,4%
	Judeu	77	72	717	1750	0	0	732	80	19	40	39	19	3545	0,1%
	Lobo ou Dourado	6811	2059	2229	1297	5191	1811	3097	6128	3250	3372	3592	4119	42957	1,5%
	Merma	264	152	1318	3098	2217	2829	1030	179	1096	136	508	785	13612	0,5%
	Serra	36565	16455	51807	45523	78221	29559	52010	29782	35216	25980	30021	21871	453010	15,6%
<b>Subtotal de Tunídeos</b>		<b>115308</b>	<b>63891</b>	<b>97531</b>	<b>110129</b>	<b>182520</b>	<b>101252</b>	<b>175926</b>	<b>247521</b>	<b>126575</b>	<b>92797</b>	<b>104302</b>	<b>56973</b>	<b>1474725</b>	<b>50,9%</b>
Pequenos Pelágicos	Bonito	5393	7194	5567	7181	8782	6835	8027	6644	8334	6790	8322	4981	84050	2,9%
	Cavala Branca	19	0	0	0	0	0	0	0	0	0	0	0	19	0,0%
	Cavala Preta	2985	4863	0	0	179	3740	7610	1721	0	193	1292	36	22619	0,8%
	Chicharro	5962	14003	7682	7509	2495	6757	7108	16145	17730	11616	13512	10218	120738	4,2%
	Dobrada	1619	0	864	0	0	11	345	0	25	68	72	28	3031	0,1%
	Pampo ou Corcovado	158	0	27	0	1294	0	97	207	1925	220	0	23	3949	0,1%
	Pelombeta	74	45	43	1440	0	0	80	112	155	0	14	146	2108	0,1%
	Sardinha ou Arenque	0	0	0	0	0	0	0	0	0	0	0	41	41	0,0%
Voador	1626	1046	1548	1576	1670	2248	2670	319	2962	1745	1892	1427	20730	0,7%	
<b>Subtotal de Pequenos Pelágicos</b>		<b>17837</b>	<b>27151</b>	<b>15730</b>	<b>17707</b>	<b>14420</b>	<b>19592</b>	<b>25937</b>	<b>25148</b>	<b>31131</b>	<b>20631</b>	<b>25103</b>	<b>16900</b>	<b>257286</b>	<b>8,9%</b>
Demersais	Badejo	373	222	207	567	186	281	1026	574	1561	1081	1001	584	7664	0,3%
	Barbeiro	618	166	606	359	388	224	1421	0	1586	45	828	1019	7261	0,3%
	Barbo	49	90	0	123	0	648	105	0	145	0	0	34	1193	0,0%
	Bedja	1074	787	1132	346	307	173	304	486	447	614	603	553	6825	0,2%
	Bentelha	415	543	653	770	1037	431	450	345	951	500	1061	666	7822	0,3%
	Bica de rocha	1678	2287	5507	2308	1021	882	2163	1703	3974	1744	2404	1505	27176	0,9%
	Bidiao	705	609	1728	1383	1053	765	906	1305	842	561	598	692	11146	0,4%
	Enforcado ou Xereu	1109	514	674	2266	1993	2712	2560	703	2264	806	346	636	16583	0,6%
	Esmoregal ou Serze	7370	5104	5486	5368	11491	15521	5940	6634	6773	6098	5621	5726	87132	3,0%
	Façola	315	378	711	589	276	334	752	925	845	510	505	444	6584	0,2%
	Fanhama	639	1897	497	1204	238	111	1509	0	461	678	42	1049	8324	0,3%
	Fatcho de fundo	3328	430	1072	1737	2285	11883	12429	1721	1906	38	143	1146	38120	1,3%
	Garoupa	25043	17893	22862	19920	22361	16062	18336	16450	26211	16748	16204	15064	233155	8,0%
	Goraz	1679	1129	1923	1852	4524	4058	11606	6951	5926	3933	2092	2032	47706	1,6%
	Manelinho	192	115	77	148	303	194	345	0	293	127	205	456	2456	0,1%
	Moreias	13493	11952	12577	11342	11104	7406	7396	7850	14657	10140	8539	8780	125234	4,3%
	Papagaio	4903	2908	4995	5174	6394	3924	3738	2516	3197	2791	5358	3947	49845	1,7%
Salmonete	2209	1964	4588	2107	2675	961	541	230	1931	722	578	1139	19646	0,7%	
Sargos	3996	4456	6504	5837	4046	772	1745	2409	2126	2856	3137	3936	41818	1,4%	
<b>Subtotal de Demersais</b>		<b>69188</b>	<b>53445</b>	<b>71801</b>	<b>63401</b>	<b>71682</b>	<b>67341</b>	<b>73270</b>	<b>50801</b>	<b>76096</b>	<b>49992</b>	<b>49266</b>	<b>49407</b>	<b>745690</b>	<b>25,7%</b>
Tubarão	Tubarão	2856	0	0	1034	0	1253	1089	0	1447	1881	517	1078	11154	0,4%
Crustáceos e Moluscos	Búzio	0	94	0	0	0	0	0	0	0	330	0	0	424	0,0%
	Lagostas	0	0	28	9	0	0	0	0	205	0	0	149	391	0,0%
	Polvo	55	35	0	27	16	14	60	22	75	109	0	98	510	0,0%
<b>Subtotal de Crustáceos e Moluscos</b>		<b>55</b>	<b>128</b>	<b>28</b>	<b>36</b>	<b>16</b>	<b>14</b>	<b>60</b>	<b>22</b>	<b>279</b>	<b>439</b>	<b>0</b>	<b>247</b>	<b>1325</b>	<b>0,0%</b>
	Diversos	26155	30935	23483	54018	52193	51810	38812	41982	23423	26566	18300	19611	407286	14,1%
<b>Total (Kg)</b>		<b>231398</b>	<b>175550</b>	<b>208573</b>	<b>246324</b>	<b>320831</b>	<b>241262</b>	<b>315094</b>	<b>365474</b>	<b>258951</b>	<b>192306</b>	<b>197489</b>	<b>144215</b>	<b>2897467</b>	<b>100,0%</b>
<b>Esforço em numero de viagem</b>		<b>8954</b>	<b>6715</b>	<b>9300</b>	<b>9302</b>	<b>11594</b>	<b>9480</b>	<b>9759</b>	<b>9869</b>	<b>12541</b>	<b>8325</b>	<b>8035</b>	<b>7326</b>	<b>111200</b>	
<b>Rendimento em Kg/viagem</b>		<b>26</b>	<b>26</b>	<b>22</b>	<b>26</b>	<b>28</b>	<b>25</b>	<b>32</b>	<b>37</b>	<b>21</b>	<b>23</b>	<b>25</b>	<b>20</b>	<b>26</b>	

Estadística de desembarque da pesca artesanal ano de 2007

Total geral	Cabo Verde
Engenho de pesca	Rede de Cerco

Total de Botes	15
Total de Botes Amostrados	11

Grupo de Espécies	Nome Local	Jan	Fev	Mar	Abr	Mai	Jun	Jul	Ago	Set	Out	Nov	Dez	TOTAL (Kg)	%
Tunídeos	Albacora	0	0	0	0	0	2250	0	0	0	0	146	0	2396	0,3%
	Gaiado	0	0	0	1221	0	0	0	3255	0	5314	0	0	9791	1,2%
	Judeu	0	0	1628	2250	0	0	4429	0	0	4539	9000	214	22060	2,6%
	Lobo ou Dourado	0	0	0	0	0	0	93	0	0	22	96	71	282	0,0%
	Merma	3214	0	11381	643	0	1200	25907	1705	54000	6953	1286	2850	109139	12,9%
	Serra	0	0	0	0	0	0	0	0	0	0	60	0	60	0,0%
<b>Subtotal de Tunídeos</b>		<b>3214</b>	<b>0</b>	<b>13009</b>	<b>4114</b>	<b>0</b>	<b>3450</b>	<b>30429</b>	<b>4960</b>	<b>54000</b>	<b>16829</b>	<b>10588</b>	<b>3135</b>	<b>143728</b>	<b>17,0%</b>
Pequenos Pelágicos	Bonito	0	0	0	0	0	0	0	80	0	0	0	0	80	0,0%
	Cavala Branca	0	0	0	0	0	0	0	517	0	2159	1157	0	3833	0,5%
	Cavala Preta	11550	16404	28963	39726	75323	42204	67341	55685	64080	28777	36279	50156	516487	61,2%
	Chicharro	14464	15702	9440	0	1395	0	0	2325	9277	8277	7521	3255	71656	8,5%
	Dobrada	0	0	1362	4286	605	0	0	1070	3750	6762	2475	1860	22169	2,6%
	Pampo ou Corcovado	0	0	0	0	0	0	0	0	0	0	0	0	0	0,0%
	Pelombeta	3857	4800	1395	18107	12555	0	266	9817	405	558	429	2558	54746	6,5%
	Sardinha ou Arenque	257	0	177	0	1302	729	797	0	750	0	0	0	4012	0,5%
Voador	0	0	0	0	0	0	0	0	0	0	0	0	0	0,0%	
<b>Subtotal de Pequenos Pelágicos</b>		<b>30129</b>	<b>36906</b>	<b>41336</b>	<b>62119</b>	<b>91180</b>	<b>42932</b>	<b>68404</b>	<b>69492</b>	<b>78262</b>	<b>46533</b>	<b>47861</b>	<b>57828</b>	<b>672982</b>	<b>79,7%</b>
Demersais	Badejo	0	0	0	0	0	0	0	0	0	0	0	0	0	0,0%
	Barbeiro	0	0	0	0	4340	0	1678	62	0	678	214	257	7229	0,9%
	Barbo	0	0	0	0	0	0	0	0	0	0	0	0	0	0,0%
	Bedja	0	0	0	0	0	0	0	0	0	0	0	0	0	0,0%
	Bentelha	0	0	0	0	0	0	0	0	0	0	0	0	0	0,0%
	Bica de rocha	0	0	0	0	0	0	0	0	0	0	0	0	0	0,0%
	Bidiao	0	0	0	0	0	0	0	0	0	0	0	0	0	0,0%
	Enforcado ou Xereu	0	0	0	0	0	0	0	0	0	0	0	0	0	0,0%
	Esmoregal ou Serze	0	0	0	0	0	0	0	0	0	0	34	64	99	0,0%
	Façola	0	0	0	0	0	0	0	0	0	0	0	0	0	0,0%
	Fanhama	0	0	0	0	0	0	0	0	0	0	0	0	0	0,0%
	Fatcho de fundo	0	0	0	0	0	0	0	0	0	0	0	0	0	0,0%
	Garoupa	0	0	0	0	0	0	0	0	0	44	13	0	57	0,0%
	Goraz	0	0	0	0	0	0	0	0	0	0	0	0	0	0,0%
	Manelinho	0	0	0	0	0	0	0	0	0	0	0	0	0	0,0%
	Moreias	0	0	0	0	0	0	0	0	0	0	34	0	34	0,0%
Papagaio	0	0	0	0	0	0	0	0	0	0	0	0	0	0,0%	
Salmonete	0	0	0	0	0	0	0	0	0	0	0	0	0	0,0%	
Sargos	0	0	0	0	0	0	0	0	0	0	0	0	0	0,0%	
<b>Subtotal de Demersais</b>		<b>0</b>	<b>0</b>	<b>0</b>	<b>0</b>	<b>4340</b>	<b>0</b>	<b>1678</b>	<b>62</b>	<b>0</b>	<b>722</b>	<b>296</b>	<b>321</b>	<b>7419</b>	<b>0,9%</b>
Tubarão	Tubarão	0	0	0	0	0	0	0	0	0	0	0	0	0	0,0%
Crustáceos e Moluscos	Búzio	0	840	1628	0	0	0	0	0	0	0	0	0	2468	0,3%
	Lagostas	0	0	0	0	140	0	0	0	0	0	0	0	140	0,0%
	Polvo	0	0	0	0	0	0	0	0	0	0	0	0	0	0,0%
<b>Subtotal de Crustáceos e Moluscos</b>		<b>0</b>	<b>840</b>	<b>1628</b>	<b>0</b>	<b>140</b>	<b>0</b>	<b>0</b>	<b>0</b>	<b>0</b>	<b>0</b>	<b>0</b>	<b>0</b>	<b>2607</b>	<b>0,3%</b>
	Diversos	0	0	9521	2025	0	0	996	0	3000	1953	0	321	17817	2,1%
<b>Total (Kg)</b>		<b>33343</b>	<b>37746</b>	<b>65494</b>	<b>68259</b>	<b>95659</b>	<b>46382</b>	<b>101507</b>	<b>74514</b>	<b>135262</b>	<b>66037</b>	<b>58744</b>	<b>61606</b>	<b>844553</b>	<b>100,0%</b>
<b>Esforço em numero de viagem</b>		<b>133</b>	<b>133</b>	<b>190</b>	<b>192</b>	<b>249</b>	<b>141</b>	<b>252</b>	<b>246</b>	<b>418</b>	<b>263</b>	<b>153</b>	<b>203</b>	<b>2573</b>	
<b>Rendimento em Kg/viagem</b>		<b>251</b>	<b>284</b>	<b>345</b>	<b>355</b>	<b>384</b>	<b>330</b>	<b>404</b>	<b>303</b>	<b>324</b>	<b>251</b>	<b>384</b>	<b>303</b>	<b>328</b>	

Estadística de desembarque da pesca artesanal ano de 2007

Total geral	Cabo Verde
Engenho de pesca	Rede de Emalhar

Total de Botes	42
Total de Botes Amostrados	19

Grupo de Espécies	Nome Local	Jan	Fev	Mar	Abr	Mai	Jun	Jul	Ago	Set	Out	Nov	Dez	TOTAL (Kg)	%	
Tunídeos	Albacora	0	0	0	0	0	0	0	0	0	0	0	0	0	0,0%	
	Gaiado	0	0	0	0	0	0	0	0	0	0	0	0	0	0,0%	
	Judeu	0	0	0	0	0	0	0	0	0	0	0	0	0	0,0%	
	Lobo ou Dourado	0	0	0	0	0	0	0	0	0	0	0	0	0	0,0%	
	Merma	0	0	1367	2149	0	2149	0	0	0	0	0	0	0	5664	1,2%
	Serra	0	0	0	0	0	0	0	0	0	0	0	0	0	0	0,0%
<b>Subtotal de Tunídeos</b>		<b>0</b>	<b>0</b>	<b>1367</b>	<b>2149</b>	<b>0</b>	<b>2149</b>	<b>0</b>	<b>0</b>	<b>0</b>	<b>0</b>	<b>0</b>	<b>0</b>	<b>5664</b>	<b>1,2%</b>	
Pequenos Pelágicos	Bonito	0	0	0	0	0	0	0	0	0	0	0	0	0	0,0%	
	Cavala Branca	0	0	0	0	0	0	0	0	0	0	0	0	0	0,0%	
	Cavala Preta	3000	0	0	4463	0	0	0	1594	3857	0	0	0	0	12915	2,8%
	Chicharro	3000	1728	0	3520	5353	146382	2657	207	10400	10257	2143	0	0	185646	40,4%
	Dobrada	10580	5709	16421	17676	25057	8265	1025	17998	62100	20511	8100	867	0	194307	42,3%
	Pampo ou Corcovado	0	0	0	0	60	0	0	0	0	0	0	0	0	60	0,0%
	Pelombeta	0	0	0	0	0	51	0	0	0	0	0	0	0	51	0,0%
	Sardinha ou Arenque	0	0	18	0	0	0	0	854	797	0	0	0	0	1669	0,4%
	Voador	0	0	0	0	0	0	0	0	0	0	0	0	0	0	0,0%
<b>Subtotal de Pequenos Pelágicos</b>		<b>16580</b>	<b>7437</b>	<b>16438</b>	<b>25660</b>	<b>30470</b>	<b>154698</b>	<b>4536</b>	<b>20596</b>	<b>76357</b>	<b>30767</b>	<b>10243</b>	<b>867</b>	<b>394648</b>	<b>86,0%</b>	
Demersais	Badejo	0	0	0	0	0	0	0	0	0	0	0	0	0	0,0%	
	Barbeiro	0	0	21	0	9111	1653	51	0	0	372	0	26	0	11234	2,4%
	Barbo	0	0	0	0	514	334	319	0	0	0	0	0	0	1167	0,3%
	Bedja	0	0	0	0	0	0	0	0	0	0	0	0	0	0	0,0%
	Bentelha	0	0	0	0	0	0	0	0	0	0	0	0	0	0	0,0%
	Bica de rocha	0	0	0	0	0	0	0	0	0	0	9	0	0	9	0,0%
	Bidiao	0	0	161	0	0	3141	0	0	7329	2221	1488	149	0	14489	3,2%
	Enforcado ou Xereu	0	0	0	0	0	0	0	0	0	0	0	0	0	0	0,0%
	Esmoregal ou Serze	0	0	0	0	0	0	0	0	0	0	0	0	0	0	0,0%
	Façola	0	0	0	0	0	0	0	0	0	0	0	0	0	0	0,0%
	Fanhama	0	0	0	0	0	0	0	0	0	0	0	0	0	0	0,0%
	Fatcho de fundo	1251	0	0	0	0	60	337	0	1260	407	0	411	0	3727	0,8%
	Garoupa	0	0	0	0	0	0	0	0	0	0	17	0	0	17	0,0%
	Goraz	0	0	0	0	0	0	0	0	0	0	0	0	0	0	0,0%
	Manelinho	0	0	0	0	0	0	0	0	0	0	0	0	0	0	0,0%
	Moreias	0	0	14	0	0	0	0	0	0	0	0	0	0	14	0,0%
	Papagaio	0	0	2801	2976	0	339	0	0	0	0	0	0	0	6116	1,3%
Salmonete	0	0	0	0	0	0	0	0	0	0	26	0	0	26	0,0%	
Sargos	0	0	0	496	620	0	0	0	0	0	0	1322	0	2438	0,5%	
<b>Subtotal de Demersais</b>		<b>1251</b>	<b>0</b>	<b>2997</b>	<b>3471</b>	<b>10246</b>	<b>5527</b>	<b>707</b>	<b>0</b>	<b>8589</b>	<b>3000</b>	<b>1539</b>	<b>1909</b>	<b>39236</b>	<b>8,5%</b>	
Tubarão	Tubarão	0	0	0	0	0	0	0	0	0	0	0	0	0	0,0%	
Crustáceos e Moluscos	Búzio	0	0	0	0	148	0	0	0	0	0	0	0	148	0,0%	
	Lagostas	0	0	0	0	0	0	0	0	0	0	0	0	0	0,0%	
	Polvo	0	0	0	0	0	0	0	0	0	0	0	0	0	0,0%	
<b>Subtotal de Crustáceos e Moluscos</b>		<b>0</b>	<b>0</b>	<b>0</b>	<b>0</b>	<b>148</b>	<b>0</b>	<b>0</b>	<b>0</b>	<b>0</b>	<b>0</b>	<b>0</b>	<b>0</b>	<b>148</b>	<b>0,0%</b>	
	Diversos	934	0	6176	2112	0	2625	372	310	2607	159	2531	1488	19315	4,2%	
<b>Total (Kg)</b>		<b>18765</b>	<b>7437</b>	<b>26978</b>	<b>33393</b>	<b>40863</b>	<b>164999</b>	<b>5615</b>	<b>20906</b>	<b>87553</b>	<b>33927</b>	<b>14313</b>	<b>4264</b>	<b>459012</b>	<b>100,0%</b>	
<b>Esforço em numero de viagem</b>		<b>142</b>	<b>93</b>	<b>213</b>	<b>218</b>	<b>294</b>	<b>332</b>	<b>70</b>	<b>280</b>	<b>677</b>	<b>294</b>	<b>191</b>	<b>108</b>	<b>2912</b>		
<b>Rendimento em Kg/viagem</b>		<b>132</b>	<b>80</b>	<b>127</b>	<b>153</b>	<b>139</b>	<b>496</b>	<b>81</b>	<b>75</b>	<b>129</b>	<b>116</b>	<b>75</b>	<b>40</b>	<b>158</b>		

Estadística de desembarque da pesca artesanal ano de 2007

Total geral	Cabo Verde
Engenho de pesca	Rede de Praia

Total de Botes	21
Total de Botes Amostrados	5

Grupo de Espécies	Nome Local	Jan	Fev	Mar	Abr	Mai	Jun	Jul	Ago	Set	Out	Nov	Dez	TOTAL (Kg)	%
Tunídeos	Albacora	0	0	0	0	0	0	0	0	0	0	0	0	0	0,0%
	Gaiado	0	0	0	0	0	0	0	0	0	0	0	0	0	0,0%
	Judeu	0	0	0	171	0	0	0	0	0	0	0	0	171	0,3%
	Lobo ou Dourado	0	0	0	0	0	0	0	0	0	0	0	0	0	0,0%
	Merma	0	0	0	0	0	0	0	0	0	0	0	0	0	0,0%
	Serra	0	0	0	0	0	0	0	0	0	0	0	0	0	0,0%
<b>Subtotal de Tunídeos</b>		<b>0</b>	<b>0</b>	<b>0</b>	<b>171</b>	<b>0</b>	<b>0</b>	<b>0</b>	<b>0</b>	<b>0</b>	<b>0</b>	<b>0</b>	<b>0</b>	<b>171</b>	<b>0,3%</b>
Pequenos Pelágicos	Bonito	0	0	17	0	0	0	0	310	575	0	0	0	902	1,8%
	Cavala Branca	0	0	0	0	0	0	0	0	0	0	0	0	0	0,0%
	Cavala Preta	0	0	39	2513	2573	0	0	0	0	0	214	0	5339	10,9%
	Chicharro	4966	1060	1716	900	9796	0	44	0	1325	0	107	616	20531	41,8%
	Dobrada	0	0	0	0	0	0	0	0	0	0	0	0	0	0,0%
	Pampo ou Corcovado	0	0	0	0	0	0	0	0	0	0	0	0	0	0,0%
	Pelombeta	0	0	199	171	0	0	166	0	0	0	0	0	537	1,1%
	Sardinha ou Arenque	0	1190	1949	0	0	0	664	388	1950	0	0	0	6140	12,5%
Voador	0	0	0	0	0	0	0	0	0	0	0	0	0	0,0%	
<b>Subtotal de Pequenos Pelágicos</b>		<b>4966</b>	<b>2250</b>	<b>3919</b>	<b>3584</b>	<b>12369</b>	<b>0</b>	<b>875</b>	<b>698</b>	<b>3850</b>	<b>0</b>	<b>321</b>	<b>616</b>	<b>33448</b>	<b>68,2%</b>
Demersais	Badejo	0	0	0	0	0	0	0	0	0	0	0	0	0	0,0%
	Barbeiro	0	0	0	0	0	0	0	0	0	0	0	0	0	0,0%
	Barbo	0	0	443	2325	0	0	0	0	0	0	0	0	2768	5,6%
	Bedja	0	0	0	0	0	0	0	0	0	0	0	0	0	0,0%
	Bentelha	0	0	0	0	0	0	0	0	0	0	0	0	0	0,0%
	Bica de rocha	0	0	0	0	0	0	0	0	0	0	0	0	0	0,0%
	Bidiao	0	0	0	0	0	0	0	0	0	0	0	0	0	0,0%
	Enforcado ou Xereu	0	0	0	0	0	0	0	0	0	0	0	0	0	0,0%
	Esmoregal ou Serze	0	0	0	0	0	0	0	0	0	0	0	0	0	0,0%
	Façola	0	0	0	0	0	0	0	0	0	0	0	0	0	0,0%
	Fanhama	0	0	0	0	0	0	0	0	0	0	0	0	0	0,0%
	Fatcho de fundo	0	0	0	0	0	0	0	0	0	0	0	0	0	0,0%
	Garoupa	0	0	0	0	0	0	0	0	0	0	0	0	0	0,0%
	Goraz	0	0	0	0	0	0	0	0	0	0	0	0	0	0,0%
	Manelinho	0	0	0	0	0	0	0	0	0	0	0	0	0	0,0%
	Moreias	0	0	0	0	0	0	0	0	0	0	0	0	0	0,0%
	Papagaio	0	0	0	0	0	0	0	0	0	0	0	0	0	0,0%
Salmonete	0	0	0	0	0	0	0	0	0	0	0	0	0	0,0%	
Sargos	0	0	5591	0	0	0	0	0	0	0	0	0	0	5591	11,4%
<b>Subtotal de Demersais</b>		<b>0</b>	<b>0</b>	<b>6034</b>	<b>2325</b>	<b>0</b>	<b>0</b>	<b>0</b>	<b>0</b>	<b>0</b>	<b>0</b>	<b>0</b>	<b>0</b>	<b>8359</b>	<b>17,0%</b>
Tubarão	Tubarão	0	0	0	0	0	0	0	0	0	0	0	0	0	0,0%
Crustáceos e Moluscos	Búzio	0	0	0	0	0	0	0	0	0	0	0	0	0	0,0%
	Lagostas	0	0	0	0	0	0	0	0	0	0	0	0	0	0,0%
	Polvo	0	0	0	0	0	0	0	0	0	0	0	0	0	0,0%
<b>Subtotal de Crustáceos e Moluscos</b>		<b>0</b>	<b>0</b>	<b>0</b>	<b>0</b>	<b>0</b>	<b>0</b>	<b>0</b>	<b>0</b>	<b>0</b>	<b>0</b>	<b>0</b>	<b>0</b>	<b>0</b>	<b>0,0%</b>
	Diversos	664	60	1544	1388	752	86	177	142	413	1600	182	80	7088	14,4%
<b>Total (Kg)</b>		<b>5630</b>	<b>2310</b>	<b>11498</b>	<b>7468</b>	<b>13121</b>	<b>86</b>	<b>1052</b>	<b>840</b>	<b>4263</b>	<b>1600</b>	<b>504</b>	<b>696</b>	<b>49066</b>	<b>100,0%</b>
<b>Esforço em numero de viagem</b>		<b>80</b>	<b>40</b>	<b>72</b>	<b>70</b>	<b>101</b>	<b>16</b>	<b>50</b>	<b>39</b>	<b>113</b>	<b>33</b>	<b>43</b>	<b>32</b>	<b>688</b>	
<b>Rendimento em Kg/viagem</b>		<b>70</b>	<b>58</b>	<b>160</b>	<b>107</b>	<b>130</b>	<b>5</b>	<b>21</b>	<b>22</b>	<b>38</b>	<b>48</b>	<b>12</b>	<b>22</b>	<b>71</b>	



Estadística de desembarque da pesca artesanal ano de 2007

Total geral	Cabo Verde
Engenho de pesca	Mergulho

Total de Botes	18
Total de Botes Amostrados	18

Grupo de Espécies	Nome Local	Jan	Fev	Mar	Abr	Mai	Jun	Jul	Ago	Set	Out	Nov	Dez	TOTAL (Kg)	%
Tunídeos	Albacora	0	0	0	0	0	0	0	0	0	0	0	0	0	0,0%
	Gaiado	0	0	0	0	0	0	0	0	0	0	0	0	0	0,0%
	Judeu	0	0	0	0	0	0	0	0	0	0	0	0	0	0,0%
	Lobo ou Dourado	0	0	0	0	0	0	0	0	0	0	0	0	0	0,0%
	Merma	0	0	0	0	0	0	0	0	0	0	0	0	0	0,0%
	Serra	0	0	0	0	0	130	49	0	0	0	0	0	0	179
<b>Subtotal de Tunídeos</b>		<b>0</b>	<b>0</b>	<b>0</b>	<b>0</b>	<b>0</b>	<b>130</b>	<b>49</b>	<b>0</b>	<b>0</b>	<b>0</b>	<b>0</b>	<b>0</b>	<b>179</b>	<b>0,2%</b>
Pequenos Pelágicos	Bonito	17	0	18	0	0	13	0	0	0	0	9	0	56	0,1%
	Cavala Branca	0	0	0	0	0	0	0	0	0	0	0	0	0	0,0%
	Cavala Preta	0	0	0	0	0	0	0	0	0	0	0	0	0	0,0%
	Chicharro	0	0	0	0	0	0	0	0	0	0	0	0	0	0,0%
	Dobrada	0	0	0	0	0	0	0	0	0	0	0	0	0	0,0%
	Pampo ou Corcovado	0	0	0	0	0	0	0	0	0	0	0	0	0	0,0%
	Pelombeta	0	0	0	0	0	0	0	0	0	0	0	0	0	0,0%
	Sardinha ou Arenque	0	0	0	0	0	0	0	0	0	0	0	0	0	0,0%
	Voador	0	0	0	0	0	0	0	0	0	0	0	0	0	0,0%
<b>Subtotal de Pequenos Pelágicos</b>		<b>17</b>	<b>0</b>	<b>18</b>	<b>0</b>	<b>0</b>	<b>13</b>	<b>0</b>	<b>0</b>	<b>0</b>	<b>0</b>	<b>9</b>	<b>0</b>	<b>56</b>	<b>0,1%</b>
Demersais	Badejo	0	0	13	0	22	4	4	0	120	35	0	0	200	0,3%
	Barbeiro	0	0	44	0	50	0	0	0	0	0	0	0	94	0,1%
	Barbo	0	0	0	0	0	0	0	0	0	0	0	0	0	0,0%
	Bedja	0	0	44	0	4	25	0	0	0	9	0	0	83	0,1%
	Bentelha	0	12	4	0	0	0	9	0	0	9	0	0	34	0,0%
	Bica de rocha	0	0	0	0	0	0	0	0	0	0	0	0	0	0,0%
	Bidiao	146	0	84	13	428	296	0	0	950	182	309	150	2556	3,5%
	Enforcado ou Xereu	17	0	0	9	0	0	0	0	50	0	9	0	84	0,1%
	Esmoregal ou Serze	51	4	53	13	0	0	0	0	0	0	0	0	121	0,2%
	Façola	0	0	0	0	0	0	0	0	0	0	0	0	0	0,0%
	Fanhama	0	0	0	0	0	0	0	0	0	0	0	0	0	0,0%
	Fatcho de fundo	0	0	0	0	0	0	0	0	0	0	0	0	0	0,0%
	Garoupa	120	16	40	43	89	156	4	0	190	35	39	81	814	1,1%
	Goraz	0	0	0	0	0	9	0	0	0	0	0	0	9	0,0%
	Manelinho	0	0	0	0	0	0	0	0	0	0	0	0	0	0,0%
	Moreias	107	48	0	21	75	90	9	0	20	9	47	43	470	0,6%
	Papagaio	0	0	0	0	0	0	0	0	0	0	0	0	0	0,0%
Salmonete	0	0	0	0	0	0	0	0	0	4	0	0	4	0,0%	
Sargos	0	0	0	26	21	0	0	0	0	9	0	0	56	0,1%	
<b>Subtotal de Demersais</b>		<b>441</b>	<b>80</b>	<b>283</b>	<b>124</b>	<b>690</b>	<b>580</b>	<b>27</b>	<b>0</b>	<b>1330</b>	<b>292</b>	<b>403</b>	<b>274</b>	<b>4525</b>	<b>6,2%</b>
Tubarão	Tubarão	0	0	0	0	0	0	0	0	0	0	0	0	0	0,0%
Crustáceos e Moluscos	Búzio	2451	3032	6694	3819	5276	193	1320	734	1510	20332	4723	16080	66163	90,3%
	Lagostas	223	116	106	261	277	185	0	0	50	310	206	43	1777	2,4%
	Polvo	56	0	71	120	40	4	0	0	30	18	4	13	356	0,5%
<b>Subtotal de Crustáceos e Moluscos</b>		<b>2730</b>	<b>3148</b>	<b>6871</b>	<b>4200</b>	<b>5593</b>	<b>382</b>	<b>1320</b>	<b>734</b>	<b>1590</b>	<b>20659</b>	<b>4933</b>	<b>16136</b>	<b>68295</b>	<b>93,2%</b>
	Diversos	43	0	0	13	53	23	0	0	30	18	9	13	201	0,3%
<b>Total (Kg)</b>		<b>3231</b>	<b>3228</b>	<b>7172</b>	<b>4337</b>	<b>6336</b>	<b>1128</b>	<b>1395</b>	<b>734</b>	<b>2950</b>	<b>20969</b>	<b>5353</b>	<b>16423</b>	<b>73257</b>	<b>100,0%</b>
<b>Esforço em numero de viagem</b>		<b>96</b>	<b>59</b>	<b>95</b>	<b>86</b>	<b>122</b>	<b>103</b>	<b>58</b>	<b>41</b>	<b>120</b>	<b>159</b>	<b>92</b>	<b>97</b>	<b>1129</b>	
<b>Rendimento em Kg/viagem</b>		<b>34</b>	<b>55</b>	<b>75</b>	<b>50</b>	<b>52</b>	<b>11</b>	<b>24</b>	<b>18</b>	<b>25</b>	<b>132</b>	<b>58</b>	<b>170</b>	<b>65</b>	

Estadística de desembarque da pesca artesanal ano de 2007

Ilha	Santo Antão	Total de Botes		101											
Engenho de pesca	TodosEngenhos	Total de Botes Amostrados		51											
Grupo de Espécies	Nome Local	Jan	Fev	Mar	Abr	Mai	Jun	Jul	Ago	Set	Out	Nov	Dez	TOTAL (Kg)	%
Tunídeos	Albacora	44	123	269	2386	3270	581	3667	11613	4228	5360	8893	777	41209	4,2%
	Gaiado				1221	64			138	124	5365	291		7204	0,7%
	Judeu				171									171	0,0%
	Lobo ou Dourado	2393		62	114	445	144	219	1064	559	858	473	1584	7914	0,8%
	Merma	3214		9964	643			25907	465	54000	5979	1286	2764	104222	10,5%
	Serra	6352	115	2629	5517	5414	7249	14261	14428	13467	8829	8496	4756	91513	9,2%
<b>Subtotal de Tunídeos</b>		<b>12003</b>	<b>238</b>	<b>12924</b>	<b>10053</b>	<b>9193</b>	<b>7973</b>	<b>44054</b>	<b>27709</b>	<b>72377</b>	<b>26390</b>	<b>19439</b>	<b>9881</b>	<b>252235</b>	<b>25,5%</b>
Pequenos Pelágicos	Bonito	296	27	252	159	346	368	25	504	630				2608	0,3%
	Cavala Branca											1157		1157	0,1%
	Cavala Preta	3836	1243	13657	35105	68603	38829	62177	37820	56700	12621	16414	19029	366034	36,9%
	Chicharro	22430	16103	2479	3775	15434	8252	2701	2532	23217	18582	18710	5003	139219	14,1%
	Dobrada	1551						11	62	3775	354		206	5958	0,6%
	Pampo ou Corcovado													0	0,0%
	Pelombeta			199	396	11160	51	432	1550					13789	1,4%
	Sardinha ou Arenque		1190	1949		930			1461	388	2700			8618	0,9%
Voador													0	0,0%	
<b>Subtotal de Pequenos Pelágicos</b>		<b>28113</b>	<b>18563</b>	<b>18536</b>	<b>39436</b>	<b>96473</b>	<b>47511</b>	<b>66797</b>	<b>42855</b>	<b>87022</b>	<b>31558</b>	<b>36281</b>	<b>24238</b>	<b>537383</b>	<b>54,2%</b>
Demersais	Badejo	36		21		86	9	4	31	223	4	114	27	557	0,1%
	Barbeiro							2603		50	1036	29	35	3753	0,4%
	Barbo			443	2325		733	319						3820	0,4%
	Bedja						39		48		63	78	55	283	0,0%
	Bentelha	30	148	63	49	156	66	120	109	28	50	106	122	1049	0,1%
	Bica de rocha	282	141	72	131	335	217	536	812	2139	549	978	588	6779	0,7%
	Bidiao	30				155			440	250	128	223	184	1410	0,1%
	Enforcado ou Xereu	613			9	59	38	33		176		9	21	958	0,1%
	Esmoregal ou Serze	1014	339	276	504	425	636	1908	2603	106	670	1339	1549	11368	1,1%
	Façola					44	56							100	0,0%
	Fanhama													0	0,0%
	Fatcho de fundo	1251					60	337		1260	407		411	3727	0,4%
	Garoupa	2759	1094	1196	2244	3117	1573	1725	2827	3408	2701	1898	3234	27776	2,8%
	Goraz	86	119	22	131	401	298	599	2229	1141	327	952	482	6786	0,7%
	Manelinho	9		22		34	20	37				65	70	257	0,0%
	Moreias	2334	1195	1111	1708	2460	1534	1951	3214	4569	2677	1698	2971	27423	2,8%
Papagaio	137	173	103	116	630	411	289	310	92	177	300	333	3071	0,3%	
Salmonete	95	105	152	193	75	97	75	70	26	134	45	77	1142	0,1%	
Sargos	207	153	5683	163	274	117	165	182	338	85	125	248	7739	0,8%	
<b>Subtotal de Demersais</b>		<b>8884</b>	<b>3467</b>	<b>9164</b>	<b>7572</b>	<b>8251</b>	<b>5905</b>	<b>10702</b>	<b>12875</b>	<b>13805</b>	<b>9009</b>	<b>7957</b>	<b>10407</b>	<b>107999</b>	<b>10,9%</b>
Tubarão	Tubarão													0	0,0%
Crustáceos e Moluscos	Búzio	831	242	835	531	998	193	1320	734	1510	1286	733	257	9470	1,0%
	Lagostas	90	92	130	253	381	163				292	206	48	1656	0,2%
	Polvo	11			11	16	4		22	56	23			82	0,0%
<b>Subtotal de Crustáceos e Moluscos</b>		<b>932</b>	<b>334</b>	<b>965</b>	<b>795</b>	<b>1395</b>	<b>360</b>	<b>1320</b>	<b>756</b>	<b>1566</b>	<b>1601</b>	<b>939</b>	<b>387</b>	<b>11350</b>	<b>1,1%</b>
	Diversos	9777	3143	11520	5114	6234	3424	8619	10922	5183	6200	5299	6376	81811	8,3%
<b>Total (Kg)</b>		<b>59710</b>	<b>25744</b>	<b>53109</b>	<b>62970</b>	<b>121547</b>	<b>65174</b>	<b>131493</b>	<b>95116</b>	<b>179953</b>	<b>74759</b>	<b>69915</b>	<b>51289</b>	<b>990778</b>	<b>100,0%</b>
Esforço em numero de viagem		1032	622	761	1131	1629	1103	1642	2234	2280	1436	1440	1129	16438	
Rendimento em Kg/viagem		58	41	70	56	75	59	80	43	79	52	49	45	60	

Estadística de desembarque da pesca artesanal ano de 2007

Ilha	Santo Antão
Engenho de pesca	Linha a mão

Total de Botes	83
Total de Botes Amostrados	39

Grupo de Espécies	Nome Local	Jan	Fev	Mar	Abr	Mai	Jun	Jul	Ago	Set	Out	Nov	Dez	TOTAL (Kg)	%
Tunídeos	Albacora	44	123	269	2386	3270	581	3667	11613	4228	5360	8893	777	41209	11,7%
	Gaiado					64			138	124	51	291		669	0,2%
	Judeu													0	0,0%
	Lobo ou Dourado	2393		62	114	445	144	126	1064	559	858	377	1513	7654	2,2%
	Merma													0	0,0%
	Serra	6352	115	2629	5517	5414	7119	14212	14428	13467	8829	8496	4756	91334	26,0%
<b>Subtotal de Tunídeos</b>		<b>8789</b>	<b>238</b>	<b>2960</b>	<b>8017</b>	<b>9193</b>	<b>7843</b>	<b>18005</b>	<b>27244</b>	<b>18377</b>	<b>15097</b>	<b>18057</b>	<b>7046</b>	<b>140867</b>	<b>40,1%</b>
Pequenos Pelágicos	Bonito	296	27	236	159	346	364	25	194	55				1702	0,5%
	Cavala Branca													0	0,0%
	Cavala Preta		43					7540						7582	2,2%
	Chicharro		7315	763	2875	1372	2381			11492	8325	8938	4387	47850	13,6%
	Dobrada	1551					11			25				1586	0,5%
	Pampo ou Corcovado													0	0,0%
	Pelombeta													0	0,0%
	Sardinha ou Arenque													0	0,0%
	Voador													0	0,0%
<b>Subtotal de Pequenos Pelágicos</b>		<b>1847</b>	<b>7385</b>	<b>999</b>	<b>3034</b>	<b>1718</b>	<b>2756</b>	<b>7565</b>	<b>194</b>	<b>11572</b>	<b>8325</b>	<b>8938</b>	<b>4387</b>	<b>58721</b>	<b>16,7%</b>
Demersais	Badejo	36		21		86	9		31	183		114	27	509	0,1%
	Barbeiro							942		50		29	9	1031	0,3%
	Barbo						648							648	0,2%
	Bedja						18		48		54	78	55	253	0,1%
	Bentelha	30	144	59	49	156	66	112	109	28	41	106	122	1022	0,3%
	Bica de rocha	282	141	72	131	335	217	536	812	2139	549	969	588	6771	1,9%
	Bidiao								440					167	0,2%
	Enforcado ou Xereu	596				59	38	33		126			21	874	0,2%
	Esmoregal ou Serze	967	335	253	491	425	636	1908	2603	106	670	1339	1485	11218	3,2%
	Façola					44	56							100	0,0%
	Fanhama													0	0,0%
	Fatcho de fundo													0	0,0%
	Garoupa	2759	1086	1179	2236	3117	1558	1721	2827	3388	2670	1863	3234	27637	7,9%
	Goraz	86	119	22	131	401	289	599	2229	1141	327	952	482	6778	1,9%
	Manelinho	9		22		34	20	37				65	70	257	0,1%
Moreias	2334	1195	1111	1700	2460	1517	1943	3214	4569	2673	1651	2967	27332	7,8%	
Papagaio	137	173	103	116	630	402	289	310	92	177	300	333	3062	0,9%	
Salmonete	95	105	152	193	75	97	75	70	26	130	20	77	1112	0,3%	
	Sargos	207	153	92	163	274	117	165	182	338	76	125	248	2139	0,6%
<b>Subtotal de Demersais</b>		<b>7538</b>	<b>3451</b>	<b>3085</b>	<b>5208</b>	<b>8096</b>	<b>5690</b>	<b>8360</b>	<b>12875</b>	<b>12185</b>	<b>7366</b>	<b>7610</b>	<b>9884</b>	<b>91349</b>	<b>26,0%</b>
Tubarão	Tubarão													0	0,0%
Crustáceos e Moluscos	Búzio		94								330			424	0,1%
	Lagostas			28		9							9	47	0,0%
	Polvo	11			11	16			22	26	23		82	190	0,1%
<b>Subtotal de Crustáceos e Moluscos</b>		<b>11</b>	<b>94</b>	<b>28</b>	<b>20</b>	<b>16</b>	<b>0</b>	<b>0</b>	<b>22</b>	<b>26</b>	<b>352</b>	<b>0</b>	<b>91</b>	<b>660</b>	<b>0,2%</b>
	Diversos	8166	3083	1340	1688	5482	3186	7074	10470	3441	4424	5057	5970	59380	16,9%
<b>Total (Kg)</b>		<b>26351</b>	<b>14250</b>	<b>8412</b>	<b>17968</b>	<b>24506</b>	<b>19475</b>	<b>41004</b>	<b>50804</b>	<b>45601</b>	<b>35565</b>	<b>39662</b>	<b>27379</b>	<b>350976</b>	<b>100,0%</b>
Esforço em numero de viagem		821	502	594	903	1280	857	1319	1957	1788	1159	1240	994	13415	
Rendimento em Kg/viagem		32	28	14	20	19	23	31	26	26	31	32	28	26	

Estadística de desembarque da pesca artesanal ano de 2007

Ilha	Santo Antão
Engenho de pesca	Rede de Cerco

Total de Botes	9
Total de Botes Amostrados	6

Grupo de Espécies	Nome Local	Jan	Fev	Mar	Abr	Mai	Jun	Jul	Ago	Set	Out	Nov	Dez	TOTAL (Kg)	%	
Tunídeos	Albacora													0	0,0%	
	Gaiado				1221						5314			6536	1,2%	
	Judeu													0	0,0%	
	Lobo ou Dourado							93				96	71	260	0,0%	
	Merma	3214		9964	643				25907	465	54000	5979	1286	2764	104222	19,7%
Serra														0	0,0%	
<b>Subtotal de Tunídeos</b>		<b>3214</b>	<b>0</b>	<b>9964</b>	<b>1864</b>	<b>0</b>	<b>0</b>	<b>26000</b>	<b>465</b>	<b>54000</b>	<b>11293</b>	<b>1382</b>	<b>2835</b>	<b>111018</b>	<b>21,0%</b>	
Pequenos Pelágicos	Bonito													0	0,0%	
	Cavala Branca											1157		1157	0,2%	
	Cavala Preta	836	1200	13618	32593	66030	38829	54638	37820	56700	12621	16200	19029	350113	66,3%	
	Chicharro	14464	6000						2325			7521		30311	5,7%	
	Dobrada									3750				3750	0,7%	
	Pampo ou Corcovado													0	0,0%	
	Pelombeta				225	11160			266	1550					13201	2,5%
	Sardinha ou Arenque					930			797		750				2477	0,5%
Voador														0	0,0%	
<b>Subtotal de Pequenos Pelágicos</b>		<b>15300</b>	<b>7200</b>	<b>13618</b>	<b>32818</b>	<b>78120</b>	<b>38829</b>	<b>55700</b>	<b>41695</b>	<b>61200</b>	<b>12621</b>	<b>24879</b>	<b>19029</b>	<b>401008</b>	<b>76,0%</b>	
Demersais	Badejo													0	0,0%	
	Barbeiro							1661			664			2325	0,4%	
	Barbo													0	0,0%	
	Bedja													0	0,0%	
	Bentelha													0	0,0%	
	Bica de rocha													0	0,0%	
	Bidiao													0	0,0%	
	Enforcado ou Xereu													0	0,0%	
	Esmoregal ou Serze												64	64	0,0%	
	Façola													0	0,0%	
	Fanhama													0	0,0%	
	Fatcho de fundo													0	0,0%	
	Garoupa													0	0,0%	
	Goraz													0	0,0%	
	Manelinho													0	0,0%	
	Moreias													0	0,0%	
Papagaio													0	0,0%		
Salmonete													0	0,0%		
Sargos													0	0,0%		
<b>Subtotal de Demersais</b>		<b>0</b>	<b>0</b>	<b>0</b>	<b>0</b>	<b>0</b>	<b>0</b>	<b>1661</b>	<b>0</b>	<b>0</b>	<b>664</b>	<b>0</b>	<b>64</b>	<b>2389</b>	<b>0,5%</b>	
Tubarão	Tubarão													0	0,0%	
Crustáceos e Moluscos	Búzio													0	0,0%	
	Lagostas					140								140	0,0%	
	Polvo													0	0,0%	
<b>Subtotal de Crustáceos e Moluscos</b>		<b>0</b>	<b>0</b>	<b>0</b>	<b>0</b>	<b>140</b>	<b>0</b>	<b>0</b>	<b>0</b>	<b>0</b>	<b>0</b>	<b>0</b>	<b>0</b>	<b>140</b>	<b>0,0%</b>	
	Diversos			8636	2025			996		1200			321	13179	2,5%	
<b>Total (Kg)</b>		<b>18514</b>	<b>7200</b>	<b>32218</b>	<b>36707</b>	<b>78260</b>	<b>38829</b>	<b>84358</b>	<b>42160</b>	<b>116400</b>	<b>24579</b>	<b>26261</b>	<b>22249</b>	<b>527734</b>	<b>100,0%</b>	
Esforço em numero de viagem		32	24	33	90	149	96	179	155	240	66	58	64	1188		
Rendimento em Kg/viagem		576	300	970	408	526	403	470	272	485	370	454	346	444		

Estadística de desembarque da pesca artesanal ano de 2007

Ilha	Santo Antão
Engenho de pesca	Rede de Emalhar

Total de Botes	4
Total de Botes Amostrados	2

Grupo de Espécies	Nome Local	Jan	Fev	Mar	Abr	Mai	Jun	Jul	Ago	Set	Out	Nov	Dez	TOTAL (Kg)	%	
Tunídeos	Albacora													0	0,0%	
	Gaiado													0	0,0%	
	Judeu													0	0,0%	
	Lobo ou Dourado													0	0,0%	
	Merma													0	0,0%	
	Serra													0	0,0%	
<b>Subtotal de Tunídeos</b>		<b>0</b>	<b>0</b>	<b>0</b>	<b>0</b>	<b>0</b>	<b>0</b>	<b>0</b>	<b>0</b>	<b>0</b>	<b>0</b>	<b>0</b>	<b>0</b>	<b>0</b>	<b>0,0%</b>	
Pequenos Pelágicos	Bonito													0	0,0%	
	Cavala Branca													0	0,0%	
	Cavala Preta	3000												3000	5,9%	
	Chicharro	3000	1728			4266	5871	2657	207	10400	10257	2143		40528	79,7%	
	Dobrada								62		354		206	622	1,2%	
	Pampo ou Corcovado													0	0,0%	
	Pelombeta						51							51	0,1%	
	Sardinha ou Arenque													0	0,0%	
Voador													0	0,0%		
<b>Subtotal de Pequenos Pelágicos</b>		<b>6000</b>	<b>1728</b>	<b>0</b>	<b>0</b>	<b>4266</b>	<b>5923</b>	<b>2657</b>	<b>269</b>	<b>10400</b>	<b>10611</b>	<b>2143</b>	<b>206</b>	<b>44202</b>	<b>86,9%</b>	
Demersais	Badejo													0	0,0%	
	Barbeiro										372		26	398	0,8%	
	Barbo						86	319						405	0,8%	
	Bedja													0	0,0%	
	Bentelha													0	0,0%	
	Bica de rocha											9		9	0,0%	
	Bidiao												17	17	0,0%	
	Enforcado ou Xereu													0	0,0%	
	Esmoregal ou Serze													0	0,0%	
	Façola													0	0,0%	
	Fanhama													0	0,0%	
	Fatcho de fundo	1251						60	337		1260	407		411	3727	7,3%
	Garoupa												17	17	0,0%	
	Goraz													0	0,0%	
	Manelinho													0	0,0%	
	Moreias													0	0,0%	
Papagaio							9						9	0,0%		
Salmonete												26	26	0,1%		
Sargos													0	0,0%		
<b>Subtotal de Demersais</b>		<b>1251</b>	<b>0</b>	<b>0</b>	<b>0</b>	<b>0</b>	<b>154</b>	<b>655</b>	<b>0</b>	<b>1260</b>	<b>779</b>	<b>51</b>	<b>454</b>	<b>4606</b>	<b>9,1%</b>	
Tubarão	Tubarão													0	0,0%	
Crustáceos e Moluscos	Búzio													0	0,0%	
	Lagostas													0	0,0%	
	Polvo													0	0,0%	
<b>Subtotal de Crustáceos e Moluscos</b>		<b>0</b>	<b>0</b>	<b>0</b>	<b>0</b>	<b>0</b>	<b>0</b>	<b>0</b>	<b>0</b>	<b>0</b>	<b>0</b>	<b>0</b>	<b>0</b>	<b>0</b>	<b>0,0%</b>	
	Diversos	934					146	372	310	100	159	51		2073	4,1%	
<b>Total (Kg)</b>		<b>8186</b>	<b>1728</b>	<b>0</b>	<b>0</b>	<b>4266</b>	<b>6223</b>	<b>3685</b>	<b>579</b>	<b>11760</b>	<b>11550</b>	<b>2246</b>	<b>660</b>	<b>50881</b>	<b>100,0%</b>	
<b>Esforço em numero de viagem</b>		<b>43</b>	<b>16</b>	<b>0</b>	<b>9</b>	<b>12</b>	<b>51</b>	<b>35</b>	<b>41</b>	<b>60</b>	<b>89</b>	<b>26</b>	<b>9</b>	<b>391</b>		
<b>Rendimento em Kg/viagem</b>		<b>191</b>	<b>108</b>	<b>#DIV/0!</b>	<b>0</b>	<b>344</b>	<b>121</b>	<b>104</b>	<b>14</b>	<b>196</b>	<b>130</b>	<b>87</b>	<b>77</b>	<b>130</b>		

Estadística de desembarque da pesca artesanal ano de 2007

Ilha	Santo Antão
Engenho de pesca	Rede de Praia

Total de Botes	5
Total de Botes Amostrados	4

Grupo de Espécies	Nome Local	Jan	Fev	Mar	Abr	Mai	Jun	Jul	Ago	Set	Out	Nov	Dez	TOTAL (Kg)	%
Tunídeos	Albacora													0	0,0%
	Gaiado													0	0,0%
	Judeu				171									171	0,3%
	Lobo ou Dourado													0	0,0%
	Merma													0	0,0%
	Serra													0	0,0%
<b>Subtotal de Tunídeos</b>		<b>0</b>	<b>0</b>	<b>0</b>	<b>171</b>	<b>0</b>	<b>0</b>	<b>0</b>	<b>0</b>	<b>0</b>	<b>0</b>	<b>0</b>	<b>0</b>	<b>171</b>	<b>0,3%</b>
Pequenos Pelágicos	Bonito			17					310	575				902	1,8%
	Cavala Branca													0	0,0%
	Cavala Preta			39	2513	2573						214		5339	10,9%
	Chicharro	4966	1060	1716	900	9796		44		1325		107	616	20531	41,8%
	Dobrada													0	0,0%
	Pampo ou Corcovado													0	0,0%
	Pelombeta			199	171			166						537	1,1%
	Sardinha ou Arenque		1190	1949				664	388	1950				6140	12,5%
	Voador													0	0,0%
<b>Subtotal de Pequenos Pelágicos</b>		<b>4966</b>	<b>2250</b>	<b>3919</b>	<b>3584</b>	<b>12369</b>	<b>0</b>	<b>875</b>	<b>698</b>	<b>3850</b>	<b>0</b>	<b>321</b>	<b>616</b>	<b>33448</b>	<b>68,2%</b>
Demersais	Badejo													0	0,0%
	Barbeiro													0	0,0%
	Barbo			443	2325									2768	5,6%
	Bedja													0	0,0%
	Bentelha													0	0,0%
	Bica de rocha													0	0,0%
	Bidiao													0	0,0%
	Enforcado ou Xereu													0	0,0%
	Esmoregal ou Serze													0	0,0%
	Façola													0	0,0%
	Fanhama													0	0,0%
	Fatcho de fundo													0	0,0%
	Garoupa													0	0,0%
	Goraz													0	0,0%
	Manelinho													0	0,0%
	Moreias													0	0,0%
	Papagaio													0	0,0%
Salmonete													0	0,0%	
Sargos			5591											5591	11,4%
<b>Subtotal de Demersais</b>		<b>0</b>	<b>0</b>	<b>6034</b>	<b>2325</b>	<b>0</b>	<b>0</b>	<b>0</b>	<b>0</b>	<b>0</b>	<b>0</b>	<b>0</b>	<b>0</b>	<b>8359</b>	<b>17,0%</b>
Tubarão	Tubarão													0	0,0%
Crustáceos e Moluscos	Búzio													0	0,0%
	Lagostas													0	0,0%
	Polvo													0	0,0%
<b>Subtotal de Crustáceos e Moluscos</b>		<b>0</b>	<b>0</b>	<b>0</b>	<b>0</b>	<b>0</b>	<b>0</b>	<b>0</b>	<b>0</b>	<b>0</b>	<b>0</b>	<b>0</b>	<b>0</b>	<b>0</b>	<b>0,0%</b>
	Diversos	664	60	1544	1388	752	86	177	142	413	1600	182	80	7088	14,4%
<b>Total (Kg)</b>		<b>5630</b>	<b>2310</b>	<b>11498</b>	<b>7468</b>	<b>13121</b>	<b>86</b>	<b>1052</b>	<b>840</b>	<b>4263</b>	<b>1600</b>	<b>504</b>	<b>696</b>	<b>49066</b>	<b>100,0%</b>
<b>Esforço em numero de viagem</b>		<b>80</b>	<b>40</b>	<b>72</b>	<b>70</b>	<b>101</b>	<b>16</b>	<b>50</b>	<b>39</b>	<b>113</b>	<b>33</b>	<b>43</b>	<b>32</b>	<b>688</b>	
<b>Rendimento em Kg/viagem</b>		<b>70</b>	<b>58</b>	<b>160</b>	<b>107</b>	<b>130</b>	<b>5</b>	<b>21</b>	<b>22</b>	<b>38</b>	<b>48</b>	<b>12</b>	<b>22</b>	<b>71</b>	

Estadística de desembarque da pesca artesanal ano de 2007

Ilha	Santo Antão
Engenho de pesca	Mergulho

Total de Botes	4
Total de Botes Amostrados	4

Grupo de Espécies	Nome Local	Jan	Fev	Mar	Abr	Mai	Jun	Jul	Ago	Set	Out	Nov	Dez	TOTAL (Kg)	%
Tunídeos	Albacora													0	0,0%
	Gaiado													0	0,0%
	Judeu													0	0,0%
	Lobo ou Dourado													0	0,0%
	Merma													0	0,0%
	Serra							130	49						179
<b>Subtotal de Tunídeos</b>		<b>0</b>	<b>0</b>	<b>0</b>	<b>0</b>	<b>0</b>	<b>130</b>	<b>49</b>	<b>0</b>	<b>0</b>	<b>0</b>	<b>0</b>	<b>0</b>	<b>179</b>	<b>1,5%</b>
Pequenos Pelágicos	Bonito						4							4	0,0%
	Cavala Branca													0	0,0%
	Cavala Preta													0	0,0%
	Chicharro													0	0,0%
	Dobrada													0	0,0%
	Pampo ou Corcovado													0	0,0%
	Pelombeta													0	0,0%
	Sardinha ou Arenque													0	0,0%
	Voador													0	0,0%
<b>Subtotal de Pequenos Pelágicos</b>		<b>0</b>	<b>0</b>	<b>0</b>	<b>0</b>	<b>0</b>	<b>4</b>	<b>0</b>	<b>0</b>	<b>0</b>	<b>0</b>	<b>0</b>	<b>0</b>	<b>4</b>	<b>0,0%</b>
Demersais	Badejo							4		40	4			49	0,4%
	Barbeiro													0	0,0%
	Barbo													0	0,0%
	Bedja						21				9			30	0,2%
	Bentelha		4	4				9			9			26	0,2%
	Bica de rocha													0	0,0%
	Bidiao	30				155				250	128	223		786	6,5%
	Enforcado ou Xereu	17			9					50		9		84	0,7%
	Esmoregal ou Serze	47	4	22	13									86	0,7%
	Façola													0	0,0%
	Fanhama													0	0,0%
	Fatcho de fundo													0	0,0%
	Garoupa		8	18	9		15	4		20	31	17		122	1,0%
	Goraz							9						9	0,1%
	Manelinho													0	0,0%
	Moreias				9		17	9			4	47	4	90	0,7%
Papagaio													0	0,0%	
Salmonete											4		4	0,0%	
Sargos											9		9	0,1%	
<b>Subtotal de Demersais</b>		<b>94</b>	<b>16</b>	<b>44</b>	<b>39</b>	<b>155</b>	<b>61</b>	<b>27</b>	<b>0</b>	<b>360</b>	<b>199</b>	<b>296</b>	<b>4</b>	<b>1295</b>	<b>10,7%</b>
Tubarão	Tubarão													0	0,0%
Crustáceos e Moluscos	Búzio	831	148	835	531	998	193	1320	734	1510	957	733	257	9047	74,6%
	Lagostas	90	92	102	244	242	163				292	206	39	1470	12,1%
	Polvo						4			30				34	0,3%
<b>Subtotal de Crustáceos e Moluscos</b>		<b>921</b>	<b>240</b>	<b>937</b>	<b>776</b>	<b>1240</b>	<b>360</b>	<b>1320</b>	<b>734</b>	<b>1540</b>	<b>1249</b>	<b>939</b>	<b>296</b>	<b>10551</b>	<b>87,0%</b>
	Diversos	13			13		6			30	18	9	4	92	0,8%
<b>Total (Kg)</b>		<b>1029</b>	<b>256</b>	<b>981</b>	<b>827</b>	<b>1395</b>	<b>562</b>	<b>1395</b>	<b>734</b>	<b>1930</b>	<b>1466</b>	<b>1243</b>	<b>304</b>	<b>12122</b>	<b>100,0%</b>
<b>Esforço em numero de viagem</b>		<b>56</b>	<b>40</b>	<b>62</b>	<b>60</b>	<b>87</b>	<b>81</b>	<b>58</b>	<b>41</b>	<b>80</b>	<b>89</b>	<b>73</b>	<b>30</b>	<b>756</b>	
<b>Rendimento em Kg/viagem</b>		<b>18</b>	<b>6</b>	<b>16</b>	<b>14</b>	<b>16</b>	<b>7</b>	<b>24</b>	<b>18</b>	<b>24</b>	<b>17</b>	<b>17</b>	<b>10</b>	<b>16</b>	

Estadística de desembarque da pesca artesanal ano de 2007

Total geral	São Vicente
Engenho de pesca	TodosEngenhos

Total de Botes	87
Total de Botes Amostrados	59

Grupo de Espécies	Nome Local	Jan	Fev	Mar	Abr	Mai	Jun	Jul	Ago	Set	Out	Nov	Dez	TOTAL (Kg)	%
Tunídeos	Albacora	8704	1211	259	216	2531	7450	13617	35498	10053	17478	21037	1672	119727	18,8%
	Gaiado								3255			274		3529	0,6%
	Judeu			1628	2250						4185			8063	1,3%
	Lobo ou Dourado		377	193						75	244	192		1081	0,2%
	Merma													0	0,0%
	Serra	1366	1018	764	2421	2511	2768	5923	3637	2274	3789	6612	1916	35000	5,5%
<b>Subtotal de Tunídeos</b>		<b>10071</b>	<b>2605</b>	<b>2844</b>	<b>4887</b>	<b>5041</b>	<b>10218</b>	<b>19540</b>	<b>42390</b>	<b>12403</b>	<b>25697</b>	<b>28115</b>	<b>3588</b>	<b>167400</b>	<b>26,3%</b>
Pequenos Pelágicos	Bonito	122	185	42				71						420	0,1%
	Cavala Branca										1628			1628	0,3%
	Cavala Preta	11966	20024	15345	6705	9161	7025	9161	14322	7380	12834	450	10556	124928	19,6%
	Chicharro		11491	9440	2281	2084				9277	8277		3255	46104	7,2%
	Dobrada	68		698	2333	2465			1070		6231	2475	1860	17199	2,7%
	Pampo ou Corcovado													0	0,0%
	Pelombeta			1395	3394	1395				405	558		2558	9704	1,5%
	Sardinha ou Arenque													0	0,0%
	Voador													0	0,0%
<b>Subtotal de Pequenos Pelágicos</b>		<b>12156</b>	<b>31699</b>	<b>26919</b>	<b>14713</b>	<b>15104</b>	<b>7025</b>	<b>9231</b>	<b>15392</b>	<b>17062</b>	<b>29528</b>	<b>2925</b>	<b>18228</b>	<b>199983</b>	<b>31,4%</b>
Demersais	Badejo	33						46						79	0,0%
	Barbeiro			21										21	0,0%
	Barbo													0	0,0%
	Bedja	142	116	162					40					460	0,1%
	Bentelha								57					57	0,0%
	Bica de rocha													0	0,0%
	Bidiao			148					92					240	0,0%
	Enforcado ou Xereu													0	0,0%
	Esmoregal ou Serze	1314	1539	1934	2083	5616	12357	1430	1443	1754	2383	659	867	33378	5,2%
	Façola								103					103	0,0%
	Fanhama													0	0,0%
	Fatcho de fundo													0	0,0%
	Garoupa	4735	3524	2622	3336	3354	3433	515						21521	3,4%
	Goraz			71					46					117	0,0%
	Manelinho													0	0,0%
	Moreias	2029	1923	533	156	883	629	143						6296	1,0%
Papagaio	1101	594	760	1170	740	1001	92						5458	0,9%	
Salmonete	64		787	19	94	413	11		175			51	1616	0,3%	
Sargos	197	26	282		745		120		60				1430	0,2%	
<b>Subtotal de Demersais</b>		<b>9616</b>	<b>7721</b>	<b>7320</b>	<b>6764</b>	<b>11432</b>	<b>17833</b>	<b>2695</b>	<b>1443</b>	<b>1989</b>	<b>2383</b>	<b>659</b>	<b>918</b>	<b>70774</b>	<b>11,1%</b>
Tubarão	Tubarão										1881			1881	0,3%
Crustáceos e Moluscos	Búzio	1620	3724	7487	3180	4426					19375	3990	15810	59612	9,4%
	Lagostas													0	0,0%
	Polvo													0	0,0%
<b>Subtotal de Crustáceos e Moluscos</b>		<b>1620</b>	<b>3724</b>	<b>7487</b>	<b>3180</b>	<b>4426</b>	<b>0</b>	<b>0</b>	<b>0</b>	<b>0</b>	<b>19375</b>	<b>3990</b>	<b>15810</b>	<b>59612</b>	<b>9,4%</b>
	Diversos	10919	19565	10053	35438	25282	27362	460	198	2861	2671	320	2280	137408	21,6%
<b>Total (Kg)</b>		<b>44383</b>	<b>65315</b>	<b>54623</b>	<b>64982</b>	<b>61286</b>	<b>62438</b>	<b>31927</b>	<b>59422</b>	<b>34315</b>	<b>81534</b>	<b>36009</b>	<b>40824</b>	<b>637057</b>	<b>100,0%</b>
Esforço em numero de viagem		1493	1100	918	1511	1439	1597	938	1032	846	1239	905	690	13706	
Rendimento em Kg/viagem		30	59	60	43	43	39	34	58	41	66	40	59	46	



Estadística de desembarque da pesca artesanal ano de 2007

Ilha	São Vicente
Engenho de pesca	Linha a mão

Total de Botes	74
Total de Botes Amostrados	48

Grupo de Espécies	Nome Local	Jan	Fev	Mar	Abr	Mai	Jun	Jul	Ago	Set	Out	Nov	Dez	TOTAL (Kg)	%
Tunídeos	Albacora	8704	1211	259	216	2531	5200	13617	35498	10053	17478	21037	1672	117477	31,2%
	Gaiado											274		274	0,1%
	Judeu													0	0,0%
	Lobo ou Dourado		377	193						75	244	192		1081	0,3%
	Merma													0	0,0%
	Serra	1366	1018	764	2421	2511	2768	5923	3637	2274	3789	6612	1916	35000	9,3%
<b>Subtotal de Tunídeos</b>		<b>10071</b>	<b>2605</b>	<b>1216</b>	<b>2637</b>	<b>5041</b>	<b>7968</b>	<b>19540</b>	<b>39135</b>	<b>12403</b>	<b>21512</b>	<b>28115</b>	<b>3588</b>	<b>153832</b>	<b>40,8%</b>
Pequenos Pelágicos	Bonito	122	185	42				71						420	0,1%
	Cavala Branca													0	0,0%
	Cavala Preta	2966	4820				3650							11436	3,0%
	Chicharro		1789		2281									4070	1,1%
	Dobrada	68												68	0,0%
	Pampo ou Corcovado													0	0,0%
	Pelombeta				1369									1369	0,4%
	Sardinha ou Arenque													0	0,0%
Voador													0	0,0%	
<b>Subtotal de Pequenos Pelágicos</b>		<b>3156</b>	<b>6793</b>	<b>42</b>	<b>3650</b>	<b>0</b>	<b>3650</b>	<b>71</b>	<b>0</b>	<b>0</b>	<b>0</b>	<b>0</b>	<b>0</b>	<b>17363</b>	<b>4,6%</b>
Demersais	Badejo	33						46						79	0,0%
	Barbeiro													0	0,0%
	Barbo													0	0,0%
	Bedja	142	116	162				40						460	0,1%
	Bentelha							57						57	0,0%
	Bica de rocha													0	0,0%
	Bidiao							92						92	0,0%
	Enforcado ou Xereu													0	0,0%
	Esmoregal ou Serze	1314	1539	1934	2083	5616	12357	1430	1443	1754	2383	659	867	33378	8,9%
	Façola								103					103	0,0%
	Fanhama													0	0,0%
	Fatcho de fundo													0	0,0%
	Garoupa	4735	3524	2622	3336	3354	3433	515						21521	5,7%
	Goraz			71					46					117	0,0%
	Manelinho													0	0,0%
Moreias	2029	1923	519	156	883	629	143						6282	1,7%	
Papagaio	1101	594	760	1170	740	1001	92						5458	1,4%	
Salmonete	64		787	19	94	413	11		175			51	1616	0,4%	
Sargos	197	26	282		125		120		60				810	0,2%	
<b>Subtotal de Demersais</b>		<b>9616</b>	<b>7721</b>	<b>7137</b>	<b>6764</b>	<b>10812</b>	<b>17833</b>	<b>2695</b>	<b>1443</b>	<b>1989</b>	<b>2383</b>	<b>659</b>	<b>918</b>	<b>69972</b>	<b>18,6%</b>
Tubarão	Tubarão										1881			1881	0,5%
Crustáceos e Moluscos	Búzio													0	0,0%
	Lagostas													0	0,0%
	Polvo													0	0,0%
<b>Subtotal de Crustáceos e Moluscos</b>		<b>0</b>	<b>0</b>	<b>0</b>	<b>0</b>	<b>0</b>	<b>0</b>	<b>0</b>	<b>0</b>	<b>0</b>	<b>0</b>	<b>0</b>	<b>0</b>	<b>0</b>	<b>0,0%</b>
	Diversos	10919	19565	10053	35438	25282	27362	460	198	1061	718	320	2280	133655	35,5%
<b>Total (Kg)</b>		<b>33763</b>	<b>36685</b>	<b>18449</b>	<b>48489</b>	<b>41136</b>	<b>56813</b>	<b>22766</b>	<b>40776</b>	<b>15453</b>	<b>26493</b>	<b>29094</b>	<b>6786</b>	<b>376703</b>	<b>100,0%</b>
Esforço em numero de viagem		1437	984	773	1419	1330	1570	910	981	689	1037	876	561	12566	
Rendimento em Kg/viagem		23	37	24	34	31	36	25	42	22	26	33	12	30	

Estadística de desembarque da pesca artesanal ano de 2007

Ilha	São Vicente
Engenho de pesca	Rede de Cerco

Total de Botes	3
Total de Botes Amostrados	2

Grupo de Espécies	Nome Local	Jan	Fev	Mar	Abr	Mai	Jun	Jul	Ago	Set	Out	Nov	Dez	TOTAL (Kg)	%
Tunídeos	Albacora						2250							2250	1,1%
	Gaiado								3255					3255	1,6%
	Judeu			1628	2250						4185			8063	4,1%
	Lobo ou Dourado													0	0,0%
	Merma													0	0,0%
	Serra													0	0,0%
<b>Subtotal de Tunídeos</b>		<b>0</b>	<b>0</b>	<b>1628</b>	<b>2250</b>	<b>0</b>	<b>2250</b>	<b>0</b>	<b>3255</b>	<b>0</b>	<b>4185</b>	<b>0</b>	<b>0</b>	<b>13568</b>	<b>6,9%</b>
Pequenos Pelágicos	Bonito													0	0,0%
	Cavala Branca										1628			1628	0,8%
	Cavala Preta	9000	15204	15345	6705	9161	3375	9161	14322	7380	12834	450	10556	113492	57,5%
	Chicharro		9702	9440		1395				9277			3255	41345	20,9%
	Dobrada			698		605			1070		6231	2475	1860	12938	6,5%
	Pampo ou Corcovado													0	0,0%
	Pelombeta			1395	2025	1395				405	558		2558	8336	4,2%
	Sardinha ou Arenque													0	0,0%
Voador													0	0,0%	
<b>Subtotal de Pequenos Pelágicos</b>		<b>9000</b>	<b>24906</b>	<b>26877</b>	<b>8730</b>	<b>12555</b>	<b>3375</b>	<b>9161</b>	<b>15392</b>	<b>17062</b>	<b>29528</b>	<b>2925</b>	<b>18228</b>	<b>177737</b>	<b>90,0%</b>
Demersais	Badejo													0	0,0%
	Barbeiro													0	0,0%
	Barbo													0	0,0%
	Bedja													0	0,0%
	Bentelha													0	0,0%
	Bica de rocha													0	0,0%
	Bidiao													0	0,0%
	Enforcado ou Xereu													0	0,0%
	Esmoregal ou Serze													0	0,0%
	Façola													0	0,0%
	Fanhama													0	0,0%
	Fatcho de fundo													0	0,0%
	Garoupa													0	0,0%
	Goraz													0	0,0%
	Manelinho													0	0,0%
	Moreias													0	0,0%
Papagaio													0	0,0%	
Salmonete													0	0,0%	
Sargos													0	0,0%	
<b>Subtotal de Demersais</b>		<b>0</b>	<b>0</b>	<b>0</b>	<b>0</b>	<b>0</b>	<b>0</b>	<b>0</b>	<b>0</b>	<b>0</b>	<b>0</b>	<b>0</b>	<b>0</b>	<b>0</b>	<b>0,0%</b>
Tubarão	Tubarão													0	0,0%
Crustáceos e Moluscos	Búzio		840	1628										2468	1,2%
	Lagostas													0	0,0%
	Polvo													0	0,0%
<b>Subtotal de Crustáceos e Moluscos</b>		<b>0</b>	<b>840</b>	<b>1628</b>	<b>0</b>	<b>0</b>	<b>0</b>	<b>0</b>	<b>0</b>	<b>0</b>	<b>0</b>	<b>0</b>	<b>0</b>	<b>2468</b>	<b>1,2%</b>
	Diversos									1800	1953			3753	1,9%
<b>Total (Kg)</b>		<b>9000</b>	<b>25746</b>	<b>30132</b>	<b>10980</b>	<b>12555</b>	<b>5625</b>	<b>9161</b>	<b>18647</b>	<b>18862</b>	<b>35666</b>	<b>2925</b>	<b>18228</b>	<b>197525</b>	<b>100,0%</b>
<b>Esforço em numero de viagem</b>		<b>50</b>	<b>105</b>	<b>126</b>	<b>77</b>	<b>84</b>	<b>27</b>	<b>28</b>	<b>51</b>	<b>158</b>	<b>139</b>	<b>14</b>	<b>79</b>	<b>936</b>	
<b>Rendimento em Kg/viagem</b>		<b>182</b>	<b>245</b>	<b>240</b>	<b>144</b>	<b>150</b>	<b>208</b>	<b>328</b>	<b>365</b>	<b>120</b>	<b>256</b>	<b>217</b>	<b>231</b>	<b>211</b>	

Estadística de desembarque da pesca artesanal ano de 2007

Ilha	São Vicente
Engenho de pesca	Rede de Emalhar

Total de Botes	10
Total de Botes Amostrados	9

Grupo de Espécies	Nome Local	Jan	Fev	Mar	Abr	Mai	Jun	Jul	Ago	Set	Out	Nov	Dez	TOTAL (Kg)	%
Tunídeos	Albacora													0	0,0%
	Gaiado													0	0,0%
	Judeu													0	0,0%
	Lobo ou Dourado													0	0,0%
	Merma													0	0,0%
	Serra													0	0,0%
<b>Subtotal de Tunídeos</b>		<b>0</b>	<b>0</b>	<b>0</b>	<b>0</b>	<b>0</b>	<b>0</b>	<b>0</b>	<b>0</b>	<b>0</b>	<b>0</b>	<b>0</b>	<b>0</b>	<b>0</b>	<b>0,0%</b>
Pequenos Pelágicos	Bonito													0	0,0%
	Cavala Branca													0	0,0%
	Cavala Preta													0	0,0%
	Chicharro					689								689	11,8%
	Dobrada				2333	1860								4193	71,9%
	Pampo ou Corcovado													0	0,0%
	Pelombeta													0	0,0%
	Sardinha ou Arenque													0	0,0%
Voador													0	0,0%	
<b>Subtotal de Pequenos Pelágicos</b>		<b>0</b>	<b>0</b>	<b>0</b>	<b>2333</b>	<b>2549</b>	<b>0</b>	<b>0</b>	<b>0</b>	<b>0</b>	<b>0</b>	<b>0</b>	<b>0</b>	<b>4882</b>	<b>83,7%</b>
Demersais	Badejo													0	0,0%
	Barbeiro			21										21	0,4%
	Barbo													0	0,0%
	Bedja													0	0,0%
	Bentelha													0	0,0%
	Bica de rocha													0	0,0%
	Bidiao			148										148	2,5%
	Enforcado ou Xereu													0	0,0%
	Esmoregal ou Serze													0	0,0%
	Façola													0	0,0%
	Fanhama													0	0,0%
	Fatcho de fundo													0	0,0%
	Garoupa													0	0,0%
	Goraz													0	0,0%
	Manelinho													0	0,0%
	Moreias			14										14	0,2%
Papagaio													0	0,0%	
Salmonete													0	0,0%	
Sargos						620							620	10,6%	
<b>Subtotal de Demersais</b>		<b>0</b>	<b>0</b>	<b>183</b>	<b>0</b>	<b>620</b>	<b>0</b>	<b>0</b>	<b>0</b>	<b>0</b>	<b>0</b>	<b>0</b>	<b>0</b>	<b>803</b>	<b>13,8%</b>
Tubarão	Tubarão													0	0,0%
Crustáceos e Moluscos	Búzio					148								148	2,5%
	Lagostas													0	0,0%
	Polvo													0	0,0%
<b>Subtotal de Crustáceos e Moluscos</b>		<b>0</b>	<b>0</b>	<b>0</b>	<b>0</b>	<b>148</b>	<b>0</b>	<b>0</b>	<b>0</b>	<b>0</b>	<b>0</b>	<b>0</b>	<b>0</b>	<b>148</b>	<b>2,5%</b>
	Diversos													0	0,0%
<b>Total (Kg)</b>		<b>0</b>	<b>0</b>	<b>183</b>	<b>2333</b>	<b>3317</b>	<b>0</b>	<b>0</b>	<b>0</b>	<b>0</b>	<b>0</b>	<b>0</b>	<b>0</b>	<b>5833</b>	<b>100,0%</b>
<b>Esforço em numero de viagem</b>		<b>0</b>	<b>0</b>	<b>3</b>	<b>7</b>	<b>14</b>	<b>0</b>	<b>0</b>	<b>0</b>	<b>0</b>	<b>0</b>	<b>0</b>	<b>0</b>	<b>24</b>	
<b>Rendimento em Kg/viagem</b>		<b>#DIV/0!</b>	<b>#DIV/0!</b>	<b>53</b>	<b>350</b>	<b>241</b>	<b>#DIV/0!</b>	<b>#DIV/0!</b>	<b>#DIV/0!</b>	<b>#DIV/0!</b>	<b>#DIV/0!</b>	<b>#DIV/0!</b>	<b>#DIV/0!</b>	<b>244</b>	

Estadística de desembarque da pesca artesanal ano de 2007

Ilha	São Vicente
Engenho de pesca	Mergulho

Total de Botes	3
Total de Botes Amostrados	3

Grupo de Espécies	Nome Local	Jan	Fev	Mar	Abr	Mai	Jun	Jul	Ago	Set	Out	Nov	Dez	TOTAL (Kg)	%
Tunídeos	Albacora													0	0,0%
	Gaiado													0	0,0%
	Judeu													0	0,0%
	Lobo ou Dourado													0	0,0%
	Merma													0	0,0%
	Serra													0	0,0%
<b>Subtotal de Tunídeos</b>		<b>0</b>	<b>0</b>	<b>0</b>	<b>0</b>	<b>0</b>	<b>0</b>	<b>0</b>	<b>0</b>	<b>0</b>	<b>0</b>	<b>0</b>	<b>0</b>	<b>0</b>	<b>0,0%</b>
Pequenos Pelágicos	Bonito													0	0,0%
	Cavala Branca													0	0,0%
	Cavala Preta													0	0,0%
	Chicharro													0	0,0%
	Dobrada													0	0,0%
	Pampo ou Corcovado													0	0,0%
	Pelombeta													0	0,0%
	Sardinha ou Arenque													0	0,0%
Voador													0	0,0%	
<b>Subtotal de Pequenos Pelágicos</b>		<b>0</b>	<b>0</b>	<b>0</b>	<b>0</b>	<b>0</b>	<b>0</b>	<b>0</b>	<b>0</b>	<b>0</b>	<b>0</b>	<b>0</b>	<b>0</b>	<b>0</b>	<b>0,0%</b>
Demersais	Badejo													0	0,0%
	Barbeiro													0	0,0%
	Barbo													0	0,0%
	Bedja													0	0,0%
	Bentelha													0	0,0%
	Bica de rocha													0	0,0%
	Bidiao													0	0,0%
	Enforcado ou Xereu													0	0,0%
	Esmoregal ou Serze													0	0,0%
	Façola													0	0,0%
	Fanhama													0	0,0%
	Fatcho de fundo													0	0,0%
	Garoupa													0	0,0%
	Goraz													0	0,0%
	Manelinho													0	0,0%
	Moreias													0	0,0%
Papagaio													0	0,0%	
Salmonete													0	0,0%	
Sargos													0	0,0%	
<b>Subtotal de Demersais</b>		<b>0</b>	<b>0</b>	<b>0</b>	<b>0</b>	<b>0</b>	<b>0</b>	<b>0</b>	<b>0</b>	<b>0</b>	<b>0</b>	<b>0</b>	<b>0</b>	<b>0</b>	<b>0,0%</b>
Tubarão	Tubarão													0	0,0%
Crustáceos e Moluscos	Búzio	1620	2884	5859	3180	4278					19375	3990	15810	56996	100,0%
	Lagostas													0	0,0%
	Polvo													0	0,0%
<b>Subtotal de Crustáceos e Moluscos</b>		<b>1620</b>	<b>2884</b>	<b>5859</b>	<b>3180</b>	<b>4278</b>	<b>0</b>	<b>0</b>	<b>0</b>	<b>0</b>	<b>19375</b>	<b>3990</b>	<b>15810</b>	<b>56996</b>	<b>100,0%</b>
	Diversos													0	0,0%
<b>Total (Kg)</b>		<b>1620</b>	<b>2884</b>	<b>5859</b>	<b>3180</b>	<b>4278</b>	<b>0</b>	<b>0</b>	<b>0</b>	<b>0</b>	<b>19375</b>	<b>3990</b>	<b>15810</b>	<b>56996</b>	<b>100,0%</b>
<b>Esforço em numero de viagem</b>		<b>6</b>	<b>11</b>	<b>16</b>	<b>9</b>	<b>12</b>	<b>0</b>	<b>0</b>	<b>0</b>	<b>0</b>	<b>62</b>	<b>15</b>	<b>50</b>	<b>181</b>	
<b>Rendimento em Kg/viagem</b>		<b>270</b>	<b>258</b>	<b>378</b>	<b>353</b>	<b>345</b>	<b>#DIV/0!</b>	<b>#DIV/0!</b>	<b>#DIV/0!</b>	<b>#DIV/0!</b>	<b>312</b>	<b>266</b>	<b>319</b>	<b>315</b>	

Estadística de desembarque da pesca artesanal ano de 2007

Ilha	São Nicolau
Engenho de pesca	Linha a mão

Total de Botes	63
Total de Botes Amostrados	34

Grupo de Espécies	Nome Local	Jan	Fev	Mar	Abr	Mai	Jun	Jul	Ago	Set	Out	Nov	Dez	TOTAL (Kg)	%
Tunídeos	Albacora	9194	5463	5468	7610	6380	15103	6913	9993	6123	3291	2263	1541	79340	40,0%
	Gaiado									5336	49			5386	2,7%
	Judeu													0	0,0%
	Lobo ou Dourado	1424	430	487	270	728	618	66	753		419			5194	2,6%
	Merma													0	0,0%
	Serra	8536	3194	4846	4964	2880	607	3683	3749	2549	1748	2629	1239	40623	20,5%
<b>Subtotal de Tunídeos</b>		<b>19153</b>	<b>9087</b>	<b>10802</b>	<b>12844</b>	<b>9987</b>	<b>16327</b>	<b>10661</b>	<b>14496</b>	<b>14008</b>	<b>5506</b>	<b>4892</b>	<b>2779</b>	<b>130543</b>	<b>65,8%</b>
Pequenos Pelágicos	Bonito	815	429		372	1463				263				3341	1,7%
	Cavala Branca													0	0,0%
	Cavala Preta													0	0,0%
	Chicharro													0	0,0%
	Dobrada													0	0,0%
	Pampo ou Corcovado													0	0,0%
	Pelombeta													0	0,0%
	Sardinha ou Arenque													0	0,0%
	Voador													0	0,0%
<b>Subtotal de Pequenos Pelágicos</b>		<b>815</b>	<b>429</b>	<b>0</b>	<b>372</b>	<b>1463</b>	<b>0</b>	<b>0</b>	<b>263</b>	<b>0</b>	<b>0</b>	<b>0</b>	<b>0</b>	<b>3341</b>	<b>1,7%</b>
Demersais	Badejo	172			387		246	954	368	516	402	349	175	3569	1,8%
	Barbeiro	76		295		230	179	110				151	64	1105	0,6%
	Barbo													0	0,0%
	Bedja	76									123			199	0,1%
	Bentelha											71		71	0,0%
	Bica de rocha	152												152	0,1%
	Bidiao													0	0,0%
	Enforcado ou Xereu													0	0,0%
	Esmoregal ou Serze	3450	2039	1710	1213	4189	972	624	1482	3248	780	699	675	21080	10,6%
	Façola													0	0,0%
	Fanhama													0	0,0%
	Fatcho de fundo													0	0,0%
	Garoupa	1811	700	2140	1220	4243	1661	1809	1524	1787	2035	1151	921	21002	10,6%
	Goraz								402					402	0,2%
	Manelinho													0	0,0%
Moreias	545	327	675	218	992	503	456	230	357	320	310	230	5162	2,6%	
Papagaio	349	211	850	334	1275	658	374	274					4325	2,2%	
Salmonete									199	33			231	0,1%	
	Sargos						61		119	74	64	365	683	0,3%	
<b>Subtotal de Demersais</b>		<b>6631</b>	<b>3277</b>	<b>5670</b>	<b>3371</b>	<b>10929</b>	<b>4281</b>	<b>4326</b>	<b>4280</b>	<b>6226</b>	<b>3767</b>	<b>2795</b>	<b>2430</b>	<b>57984</b>	<b>29,2%</b>
Tubarão	Tubarão													0	0,0%
Crustáceos e Moluscos	Búzio													0	0,0%
	Lagostas													0	0,0%
	Polvo													0	0,0%
<b>Subtotal de Crustáceos e Moluscos</b>		<b>0</b>	<b>0</b>	<b>0</b>	<b>0</b>	<b>0</b>	<b>0</b>	<b>0</b>	<b>0</b>	<b>0</b>	<b>0</b>	<b>0</b>	<b>0</b>	<b>0</b>	<b>0,0%</b>
	Diversos	257	211	254	67	1704	840	743	1223	461	755	48		6563	3,3%
<b>Total (Kg)</b>		<b>26856</b>	<b>13005</b>	<b>16727</b>	<b>16653</b>	<b>24083</b>	<b>21448</b>	<b>15731</b>	<b>20261</b>	<b>20695</b>	<b>10028</b>	<b>7735</b>	<b>5209</b>	<b>198431</b>	<b>100,0%</b>
Esforço em numero de viagem		659	341	451	484	957	469	468	460	373	320	230	119	5332	
Rendimento em Kg/viagem		41	38	37	34	25	46	34	44	55	31	34	44	37	

Estadística de desembarque da pesca artesanal ano de 2007

Ilha	Sal
Engenho de pesca	TodosEngenhos

Total de Botes	119
Total de Botes Amostrados	48

Grupo de Espécies	Nome Local	Jan	Fev	Mar	Abr	Mai	Jun	Jul	Ago	Set	Out	Nov	Dez	TOTAL (Kg)	%	
Tunídeos	Albacora	172					1003	17525	81322	20362	8183	4737	1605	134908	39,1%	
	Gaiado	213										758	11	982	0,3%	
	Judeu				120				4429			354	9000	214	14117	4,1%
	Lobo ou Dourado	29	73						81	450		122		22	777	0,2%
	Merma							67							67	0,0%
	Serra	116						322			1412	1749		3599	1,0%	
<b>Subtotal de Tunídeos</b>		<b>529</b>	<b>73</b>	<b>0</b>	<b>120</b>	<b>0</b>	<b>1070</b>	<b>22356</b>	<b>81772</b>	<b>20362</b>	<b>10071</b>	<b>16244</b>	<b>1852</b>	<b>154450</b>	<b>44,8%</b>	
Pequenos Pelágicos	Bonito	464	302	32	64	357	20		80	123	252	331	490	2513	0,7%	
	Cavala Branca													0	0,0%	
	Cavala Preta				429	133		3543	3543		3321	15857	20588	47414	13,8%	
	Chicharro				275	744				45	1238			2301	0,7%	
	Dobrada			71	4586			345				72		5074	1,5%	
	Pampo ou Corcovado													0	0,0%	
	Pelombeta		21		3451								72	3544	1,0%	
	Sardinha ou Arenque			18										18	0,0%	
	Voador								100	22	303			425	0,1%	
<b>Subtotal de Pequenos Pelágicos</b>		<b>464</b>	<b>322</b>	<b>120</b>	<b>8804</b>	<b>1234</b>	<b>20</b>	<b>3888</b>	<b>3723</b>	<b>189</b>	<b>5114</b>	<b>16261</b>	<b>21151</b>	<b>61289</b>	<b>17,8%</b>	
Demersais	Badejo		208	59		22	4			56	241		128	719	0,2%	
	Barbeiro					12		18	62		58	232	17	398	0,1%	
	Barbo													0	0,0%	
	Bedja	382	131	683		246	4					188	186	1821	0,5%	
	Bentelha		60	184	209	196	22				47	505	111	1334	0,4%	
	Bica de rocha	169	493	735	32	46	45					164	332	17	2032	0,6%
	Bidiao	89	42	145	221							116	173	76	862	0,2%
	Enforcado ou Xereu														0	0,0%
	Esmoregal ou Serze	378	302	540		38	11			22	297	1507	1020	4115	1,2%	
	Façola					23	56					15	70	28	191	0,1%
	Fanhama		42	81	160										282	0,1%
	Fatcho de fundo											18			18	0,0%
	Garoupa	3665	2991	5330	3749	3253	304	35	196	423	1905	4042	2998	28892	8,4%	
	Goraz					58						63	36	67	223	0,1%
Manelinho					184	11								195	0,1%	
Moreias	2231	2328	1860	2170	804	231	58		373	1541	1453	1493	14542	4,2%		
Papagaio	1626	1233	2459	2112	2015	223	46		284	411	2205	2056	14670	4,3%		
Salmonete	428	493	601	432	664	67	12	44	72	309	475	486	4082	1,2%		
Sargos	2567	2142	3893	3048	2408	201	58	98	401	1142	2345	2368	20671	6,0%		
<b>Subtotal de Demersais</b>		<b>11536</b>	<b>10464</b>	<b>16570</b>	<b>12132</b>	<b>9970</b>	<b>1179</b>	<b>225</b>	<b>399</b>	<b>1632</b>	<b>6328</b>	<b>13562</b>	<b>11050</b>	<b>95048</b>	<b>27,6%</b>	
Tubarão	Tubarão	1694						391					201	2286	0,7%	
Crustáceos e Moluscos	Búzio												13	13	0,0%	
	Lagostas	30	24	4	17	35					18			129	0,0%	
	Polvo	70	10	71	136	40					104		28	460	0,1%	
<b>Subtotal de Crustáceos e Moluscos</b>		<b>1794</b>	<b>34</b>	<b>75</b>	<b>153</b>	<b>75</b>	<b>0</b>	<b>391</b>	<b>0</b>	<b>0</b>	<b>122</b>	<b>0</b>	<b>242</b>	<b>2888</b>	<b>0,8%</b>	
	Diversos	345	441	1300	531	2218	363	184	14942	56	6318	1359	696	28753	8,3%	
<b>Total (Kg)</b>		<b>16361</b>	<b>11335</b>	<b>18065</b>	<b>21741</b>	<b>13497</b>	<b>2631</b>	<b>27437</b>	<b>100836</b>	<b>22240</b>	<b>27953</b>	<b>47425</b>	<b>35192</b>	<b>344713</b>	<b>100,0%</b>	
<b>Esforço em numero de viagem</b>		<b>960</b>	<b>622</b>	<b>904</b>	<b>694</b>	<b>151</b>	<b>15</b>	<b>482</b>	<b>1321</b>	<b>992</b>	<b>941</b>	<b>981</b>	<b>829</b>	<b>8892</b>		
<b>Rendimento em Kg/viagem</b>		<b>17</b>	<b>18</b>	<b>20</b>	<b>31</b>	<b>89</b>	<b>171</b>	<b>57</b>	<b>76</b>	<b>22</b>	<b>30</b>	<b>48</b>	<b>42</b>	<b>39</b>		

Estadística de desembarque da pesca artesanal ano de 2007

Ilha	Sal
Engenho de pesca	Linha a mão

Total de Botes	116
Total de Botes Amostrados	45

Grupo de Espécies	Nome Local	Jan	Fev	Mar	Abr	Mai	Jun	Jul	Ago	Set	Out	Nov	Dez	TOTAL (Kg)	%
Tunídeos	Albacora	172					1003	17525	81322	20362	8183	4591	1605	134762	49,5%
	Gaiado	213										758	11	982	0,4%
	Judeu				120									120	0,0%
	Lobo ou Dourado	29	73					81	450		100		22	755	0,3%
	Merma						67							67	0,0%
	Serra	116						322			1412	1689		3539	1,3%
<b>Subtotal de Tunídeos</b>		<b>529</b>	<b>73</b>	<b>0</b>	<b>120</b>	<b>0</b>	<b>1070</b>	<b>17928</b>	<b>81772</b>	<b>20362</b>	<b>9695</b>	<b>7038</b>	<b>1638</b>	<b>140225</b>	<b>51,5%</b>
Pequenos Pelágicos	Bonito	464	302	23	64	357	11			123	252	331	490	2416	0,9%
	Cavala Branca													0	0,0%
	Cavala Preta												17	17	0,0%
	Chicharro				61	345				45	1238			1688	0,6%
	Dobrada			48					345			72		466	0,2%
	Pampo ou Corcovado													0	0,0%
	Pelombeta		21										72	116	0,0%
	Sardinha ou Arenque													0	0,0%
	Voador								100	22	303			425	0,2%
<b>Subtotal de Pequenos Pelágicos</b>		<b>464</b>	<b>322</b>	<b>71</b>	<b>147</b>	<b>702</b>	<b>11</b>	<b>345</b>	<b>100</b>	<b>189</b>	<b>1792</b>	<b>403</b>	<b>579</b>	<b>5128</b>	<b>1,9%</b>
Demersais	Badejo		208	46						56	210		128	648	0,2%
	Barbeiro					12					45	18	17	91	0,0%
	Barbo													0	0,0%
	Bedja	382	131	639		242						188	186	1768	0,6%
	Bentelha		52	184	209	196	22				47	505	111	1326	0,5%
	Bica de rocha	169	493	735	32	46	45				164	332	17	2032	0,7%
	Bidiao	89	42	114	208						63	173	76	765	0,3%
	Enforcado ou Xereu													0	0,0%
	Esmoregal ou Serze	373	302	509		38	11			22	297	1473	1020	4045	1,5%
	Façola					23	56				15	70	28	191	0,1%
	Fanhama		42	81	160									282	0,1%
	Fatcho de fundo											18		18	0,0%
	Garoupa	3597	2983	5321	3715	3214	279	35	196	423	1856	4030	2968	28615	10,5%
	Goraz					58					63	36	67	223	0,1%
	Manelinho					184	11							195	0,1%
Moreias	2137	2280	1860	2158	729	167	58		373	1536	1419	1454	14170	5,2%	
Papagaio	1626	1233	2459	2112	2015	223	46		284	411	2205	2056	14670	5,4%	
Salmonete	428	493	601	432	664	67	12	44	72	309	475	486	4082	1,5%	
Sargos	2567	2142	3893	3022	2400	201	58	98	401	1142	2345	2368	20637	7,6%	
<b>Subtotal de Demersais</b>		<b>11369</b>	<b>10400</b>	<b>16441</b>	<b>12046</b>	<b>9819</b>	<b>1081</b>	<b>207</b>	<b>337</b>	<b>1632</b>	<b>6177</b>	<b>13266</b>	<b>10981</b>	<b>93759</b>	<b>34,4%</b>
Tubarão	Tubarão	1694						391					201	2286	0,8%
Crustáceos e Moluscos	Búzio													0	0,0%
	Lagostas													0	0,0%
	Polvo	14	10		16						87		16	143	0,1%
<b>Subtotal de Crustáceos e Moluscos</b>		<b>1708</b>	<b>10</b>	<b>0</b>	<b>16</b>	<b>0</b>	<b>0</b>	<b>391</b>	<b>0</b>	<b>0</b>	<b>87</b>	<b>0</b>	<b>216</b>	<b>2429</b>	<b>0,9%</b>
	Diversos	323	441	1273	402	2196	345	184	14942	56	6318	1359	696	28537	10,5%
<b>Total (Kg)</b>		<b>16087</b>	<b>11247</b>	<b>17786</b>	<b>12732</b>	<b>12718</b>	<b>2507</b>	<b>19448</b>	<b>97152</b>	<b>22240</b>	<b>24069</b>	<b>22066</b>	<b>14312</b>	<b>272363</b>	<b>100,0%</b>
Esforço em numero de viagem		947	614	887	669	138	11	438	1313	992	910	925	769	8610	
Rendimento em Kg/viagem		17	18	20	19	92	225	44	74	22	26	24	19	32	

Estadística de desembarque da pesca artesanal ano de 2007

Ilha	Sal
Engenho de pesca	Rede de Cerco

Total de Botes	2
Total de Botes Amostrados	2

Grupo de Espécies	Nome Local	Jan	Fev	Mar	Abr	Mai	Jun	Jul	Ago	Set	Out	Nov	Dez	TOTAL (Kg)	%
Tunídeos	Albacora											146		146	0,2%
	Gaiado													0	0,0%
	Judeu							4429			354	9000	214	13997	20,0%
	Lobo ou Dourado										22			22	0,0%
	Merma													0	0,0%
	Serra												60	60	0,1%
<b>Subtotal de Tunídeos</b>		<b>0</b>	<b>0</b>	<b>0</b>	<b>0</b>	<b>0</b>	<b>0</b>	<b>4429</b>	<b>0</b>	<b>0</b>	<b>376</b>	<b>9206</b>	<b>214</b>	<b>14225</b>	<b>20,4%</b>
Pequenos Pelágicos	Bonito								80					80	0,1%
	Cavala Branca													0	0,0%
	Cavala Preta				429	133		3543	3543		3321	15857	20571	47397	67,9%
	Chicharro													0	0,0%
	Dobrada				4286									4286	6,1%
	Pampo ou Corcovado													0	0,0%
	Pelombeta				3429									3429	4,9%
	Sardinha ou Arenque													0	0,0%
Voador													0	0,0%	
<b>Subtotal de Pequenos Pelágicos</b>		<b>0</b>	<b>0</b>	<b>0</b>	<b>8143</b>	<b>133</b>	<b>0</b>	<b>3543</b>	<b>3623</b>	<b>0</b>	<b>3321</b>	<b>15857</b>	<b>20571</b>	<b>55191</b>	<b>79,0%</b>
Demersais	Badejo													0	0,0%
	Barbeiro							18	62		13	214		307	0,4%
	Barbo													0	0,0%
	Bedja													0	0,0%
	Bentelha													0	0,0%
	Bica de rocha													0	0,0%
	Bidiao													0	0,0%
	Enforcado ou Xereu													0	0,0%
	Esmoregal ou Serze												34	34	0,0%
	Façola													0	0,0%
	Fanhama													0	0,0%
	Fatcho de fundo													0	0,0%
	Garoupa										44	13		57	0,1%
	Goraz													0	0,0%
	Manelinho													0	0,0%
	Moreias												34	34	0,0%
Papagaio													0	0,0%	
Salmonete													0	0,0%	
Sargos													0	0,0%	
<b>Subtotal de Demersais</b>		<b>0</b>	<b>0</b>	<b>0</b>	<b>0</b>	<b>0</b>	<b>0</b>	<b>18</b>	<b>62</b>	<b>0</b>	<b>58</b>	<b>296</b>	<b>0</b>	<b>433</b>	<b>0,6%</b>
Tubarão	Tubarão													0	0,0%
Crustáceos e Moluscos	Búzio													0	0,0%
	Lagostas													0	0,0%
	Polvo													0	0,0%
<b>Subtotal de Crustáceos e Moluscos</b>		<b>0</b>	<b>0</b>	<b>0</b>	<b>0</b>	<b>0</b>	<b>0</b>	<b>0</b>	<b>0</b>	<b>0</b>	<b>0</b>	<b>0</b>	<b>0</b>	<b>0</b>	<b>0,0%</b>
	Diversos													0	0,0%
<b>Total (Kg)</b>		<b>0</b>	<b>0</b>	<b>0</b>	<b>8143</b>	<b>133</b>	<b>0</b>	<b>7989</b>	<b>3685</b>	<b>0</b>	<b>3755</b>	<b>25359</b>	<b>20786</b>	<b>69849</b>	<b>100,0%</b>
<b>Esforço em numero de viagem</b>		<b>0</b>	<b>0</b>	<b>0</b>	<b>9</b>	<b>4</b>	<b>0</b>	<b>44</b>	<b>9</b>	<b>0</b>	<b>22</b>	<b>56</b>	<b>47</b>	<b>191</b>	
<b>Rendimento em Kg/viagem</b>		<b>#DIV/0!</b>	<b>#DIV/0!</b>	<b>#DIV/0!</b>	<b>950</b>	<b>30</b>	<b>#DIV/0!</b>	<b>180</b>	<b>416</b>	<b>#DIV/0!</b>	<b>170</b>	<b>455</b>	<b>441</b>	<b>365</b>	



Estadística de desembarque da pesca artesanal ano de 2007

Ilha	Sal
Engenho de pesca	Rede de Emalhar

Total de Botes	1
Total de Botes Amostrados	1

Grupo de Espécies	Nome Local	Jan	Fev	Mar	Abr	Mai	Jun	Jul	Ago	Set	Out	Nov	Dez	TOTAL (Kg)	%
Tunídeos	Albacora													0	0,0%
	Gaiado													0	0,0%
	Judeu													0	0,0%
	Lobo ou Dourado													0	0,0%
	Merma													0	0,0%
	Serra													0	0,0%
<b>Subtotal de Tunídeos</b>		<b>0</b>	<b>0</b>	<b>0</b>	<b>0</b>	<b>0</b>	<b>0</b>	<b>0</b>	<b>0</b>	<b>0</b>	<b>0</b>	<b>0</b>	<b>0</b>	<b>0</b>	<b>0,0%</b>
Pequenos Pelágicos	Bonito													0	0,0%
	Cavala Branca													0	0,0%
	Cavala Preta													0	0,0%
	Chicharro				214	399								613	54,7%
	Dobrada			22	300									322	28,7%
	Pampo ou Corcovado													0	0,0%
	Pelombeta													0	0,0%
	Sardinha ou Arenque			18										18	1,6%
Voador													0	0,0%	
<b>Subtotal de Pequenos Pelágicos</b>		<b>0</b>	<b>0</b>	<b>40</b>	<b>514</b>	<b>399</b>	<b>0</b>	<b>0</b>	<b>0</b>	<b>0</b>	<b>0</b>	<b>0</b>	<b>0</b>	<b>953</b>	<b>85,0%</b>
Demersais	Badejo													0	0,0%
	Barbeiro													0	0,0%
	Barbo													0	0,0%
	Bedja													0	0,0%
	Bentelha													0	0,0%
	Bica de rocha													0	0,0%
	Bidiao			13										13	1,2%
	Enforcado ou Xereu													0	0,0%
	Esmoregal ou Serze													0	0,0%
	Façola													0	0,0%
	Fanhama													0	0,0%
	Fatcho de fundo													0	0,0%
	Garoupa													0	0,0%
	Goraz													0	0,0%
	Manelinho													0	0,0%
	Moreias													0	0,0%
Papagaio													0	0,0%	
Salmonete													0	0,0%	
Sargos													0	0,0%	
<b>Subtotal de Demersais</b>		<b>0</b>	<b>0</b>	<b>13</b>	<b>0</b>	<b>0</b>	<b>0</b>	<b>0</b>	<b>0</b>	<b>0</b>	<b>0</b>	<b>0</b>	<b>0</b>	<b>13</b>	<b>1,2%</b>
Tubarão	Tubarão													0	0,0%
Crustáceos e Moluscos	Búzio													0	0,0%
	Lagostas													0	0,0%
	Polvo													0	0,0%
<b>Subtotal de Crustáceos e Moluscos</b>		<b>0</b>	<b>0</b>	<b>0</b>	<b>0</b>	<b>0</b>	<b>0</b>	<b>0</b>	<b>0</b>	<b>0</b>	<b>0</b>	<b>0</b>	<b>0</b>	<b>0</b>	<b>0,0%</b>
	Diversos			27	129									155	13,8%
<b>Total (Kg)</b>		<b>0</b>	<b>0</b>	<b>80</b>	<b>643</b>	<b>399</b>	<b>0</b>	<b>0</b>	<b>0</b>	<b>0</b>	<b>0</b>	<b>0</b>	<b>0</b>	<b>1121</b>	<b>100,0%</b>
<b>Esforço em numero de viagem</b>		<b>0</b>	<b>0</b>	<b>4</b>	<b>4</b>	<b>4</b>	<b>0</b>	<b>0</b>	<b>0</b>	<b>0</b>	<b>0</b>	<b>0</b>	<b>0</b>	<b>13</b>	
<b>Rendimento em Kg/viagem</b>		<b>#DIV/0!</b>	<b>#DIV/0!</b>	<b>18</b>	<b>150</b>	<b>90</b>	<b>#DIV/0!</b>	<b>#DIV/0!</b>	<b>#DIV/0!</b>	<b>#DIV/0!</b>	<b>#DIV/0!</b>	<b>#DIV/0!</b>	<b>#DIV/0!</b>	<b>85</b>	

Estadística de desembarque da pesca artesanal ano de 2007

Ilha	Sal
Engenho de pesca	Mergulho

Total de Botes	3
Total de Botes Amostrados	3

Grupo de Espécies	Nome Local	Jan	Fev	Mar	Abr	Mai	Jun	Jul	Ago	Set	Out	Nov	Dez	TOTAL (Kg)	%
Tunideos	Albacora													0	0,0%
	Gaiado													0	0,0%
	Judeu													0	0,0%
	Lobo ou Dourado													0	0,0%
	Merma													0	0,0%
	Serra													0	0,0%
<b>Subtotal de Tunideos</b>		<b>0</b>	<b>0</b>	<b>0</b>	<b>0</b>	<b>0</b>	<b>0</b>	<b>0</b>	<b>0</b>	<b>0</b>	<b>0</b>	<b>0</b>	<b>0</b>	<b>0</b>	<b>0,0%</b>
Pequenos Pelágicos	Bonito			9			9							17	1,3%
	Cavala Branca													0	0,0%
	Cavala Preta													0	0,0%
	Chicharro													0	0,0%
	Dobrada													0	0,0%
	Pampo ou Corcovado													0	0,0%
	Pelombeta													0	0,0%
	Sardinha ou Arenque													0	0,0%
Voador													0	0,0%	
<b>Subtotal de Pequenos Pelágicos</b>		<b>0</b>	<b>0</b>	<b>9</b>	<b>0</b>	<b>0</b>	<b>9</b>	<b>0</b>	<b>0</b>	<b>0</b>	<b>0</b>	<b>0</b>	<b>0</b>	<b>17</b>	<b>1,3%</b>
Demersais	Badejo			13		22	4				31			71	5,1%
	Barbeiro													0	0,0%
	Barbo													0	0,0%
	Bedja			44		4	4							53	3,8%
	Bentelha		8											8	0,6%
	Bica de rocha													0	0,0%
	Bidiao			18	13						53			84	6,1%
	Enforcado ou Xereu													0	0,0%
	Esmoregal ou Serze	4		31										35	2,6%
	Façola													0	0,0%
	Fanhama													0	0,0%
	Fatcho de fundo													0	0,0%
	Garoupa	69	8	9	34	40	26				4		30	220	15,9%
	Goraz													0	0,0%
	Manelinho													0	0,0%
Moreias	94	48		13	75	64				4		39	338	24,5%	
Papagaio													0	0,0%	
Salmonete													0	0,0%	
Sargos				26	9								35	2,5%	
<b>Subtotal de Demersais</b>		<b>167</b>	<b>64</b>	<b>115</b>	<b>86</b>	<b>151</b>	<b>99</b>	<b>0</b>	<b>0</b>	<b>0</b>	<b>93</b>	<b>0</b>	<b>69</b>	<b>843</b>	<b>61,1%</b>
Tubarão	Tubarão													0	0,0%
Crustáceos e Moluscos	Búzio												13	13	0,9%
	Lagostas	30	24	4	17	35					18			129	9,3%
	Polvo	56		71	120	40					18		13	317	23,0%
<b>Subtotal de Crustáceos e Moluscos</b>		<b>86</b>	<b>24</b>	<b>75</b>	<b>137</b>	<b>75</b>	<b>0</b>	<b>0</b>	<b>0</b>	<b>0</b>	<b>35</b>	<b>0</b>	<b>26</b>	<b>459</b>	<b>33,2%</b>
	Diversos	21				22	17							61	4,4%
<b>Total (Kg)</b>		<b>274</b>	<b>88</b>	<b>199</b>	<b>223</b>	<b>248</b>	<b>124</b>	<b>0</b>	<b>0</b>	<b>0</b>	<b>128</b>	<b>0</b>	<b>94</b>	<b>1379</b>	<b>100,0%</b>
<b>Esforço em numero de viagem</b>		<b>13</b>	<b>8</b>	<b>13</b>	<b>13</b>	<b>4</b>	<b>4</b>	<b>0</b>	<b>0</b>	<b>0</b>	<b>9</b>	<b>0</b>	<b>13</b>	<b>77</b>	
<b>Rendimento em Kg/viagem</b>		<b>21</b>	<b>11</b>	<b>15</b>	<b>17</b>	<b>56</b>	<b>29</b>	<b>#DIV/0!</b>	<b>#DIV/0!</b>	<b>#DIV/0!</b>	<b>15</b>	<b>#DIV/0!</b>	<b>7</b>	<b>18</b>	

Estadística de desembarque da pesca artesanal ano de 2007

Ilha	Boavista
Engenho de pesca	TodosEngenhos

Total de Botes	48
Total de Botes Amostrados	40

Grupo de Espécies	Nome Local	Jan	Fev	Mar	Abr	Mai	Jun	Jul	Ago	Set	Out	Nov	Dez	TOTAL (Kg)	%
Tunídeos	Albacora	856	945	1933	1684	1869	2250	2833	8071	6729	4346	2564	328	34407	17,8%
	Gaiado													0	0,0%
	Judeu													0	0,0%
	Lobo ou Dourado						62							62	0,0%
	Merma													0	0,0%
	Serra	57	450	841	299	130	82	494	719	1325	658	91		5146	2,7%
<b>Subtotal de Tunídeos</b>		<b>912</b>	<b>1394</b>	<b>2774</b>	<b>1984</b>	<b>1999</b>	<b>2394</b>	<b>3327</b>	<b>8790</b>	<b>8054</b>	<b>5004</b>	<b>2656</b>	<b>328</b>	<b>39616</b>	<b>20,5%</b>
Pequenos Pelágicos	Bonito													0	0,0%
	Cavala Branca													0	0,0%
	Cavala Preta													0	0,0%
	Chicharro	1424	1301	2394	1270		2757	2923	15468	5113	1557	3590	4943	42739	22,1%
	Dobrada													0	0,0%
	Pampo ou Corcovado													0	0,0%
	Pelombeta	3888	4824	43	12429			80	8378	135			51	29827	15,4%
	Sardinha ou Arenque													0	0,0%
	Voador												0	0,0%	
<b>Subtotal de Pequenos Pelágicos</b>		<b>5312</b>	<b>6125</b>	<b>2436</b>	<b>13699</b>	<b>0</b>	<b>2757</b>	<b>3003</b>	<b>23846</b>	<b>5248</b>	<b>1557</b>	<b>3590</b>	<b>4995</b>	<b>72567</b>	<b>37,5%</b>
Demersais	Badejo		14	89	31			27	78	139	29		119	525	0,3%
	Barbeiro													0	0,0%
	Barbo													0	0,0%
	Bedja	129	181	157	130	13	112	96	277	294	355	262	213	2218	1,1%
	Bentelha	172	190	316	365	202	98	207	235	362	192	112	332	2783	1,4%
	Bica de rocha	110	488	392	189	57	136	361	89	697	262	391	355	3529	1,8%
	Bidiao	252	283	454	398	152	289	383	786	604	438	255	305	4598	2,4%
	Enforcado ou Xereu			122										122	0,1%
	Esmoregal ou Serze	262	144		267		170	404	577	374	275	235	385	3092	1,6%
	Façola	256	360	280	386	172	93	324	925	845	443	435	416	4934	2,6%
	Fanhama													0	0,0%
	Fatcho de fundo													0	0,0%
	Garoupa	1952	2425	2465	2034	1466	970	1621	4702	4066	1941	1845	2297	27784	14,4%
	Goraz	199	186	70	103	36	44	101	124	99	21	97	154	1233	0,6%
	Manelinho													0	0,0%
	Moreias	508	484	937	909	237	324	446	951	1106	428	717	543	7589	3,9%
Papagaio	548	294	281	535	208	154	351	1053	592	665	646	762	6089	3,1%	
Salmonete	41	43	52	37	42		21	116	24	32	18	72	499	0,3%	
Sargos	229	424	606	530	295	278	489	1082	664	569	413	373	5952	3,1%	
<b>Subtotal de Demersais</b>		<b>4657</b>	<b>5516</b>	<b>6221</b>	<b>5914</b>	<b>2878</b>	<b>2668</b>	<b>4831</b>	<b>10994</b>	<b>9866</b>	<b>5650</b>	<b>5426</b>	<b>6326</b>	<b>70947</b>	<b>36,7%</b>
Tubarão	Tubarão													0	0,0%
Crustáceos e Moluscos	Búzio													0	0,0%
	Lagostas													0	0,0%
	Polvo													0	0,0%
<b>Subtotal de Crustáceos e Moluscos</b>		<b>0</b>	<b>0</b>	<b>0</b>	<b>0</b>	<b>0</b>	<b>0</b>	<b>0</b>	<b>0</b>	<b>0</b>	<b>0</b>	<b>0</b>	<b>0</b>	<b>0</b>	<b>0,0%</b>
	Diversos	569	631	592	1964	328	379	616	1493	1140	845	799	859	10215	5,3%
<b>Total (Kg)</b>		<b>11451</b>	<b>13666</b>	<b>12023</b>	<b>23561</b>	<b>5205</b>	<b>8198</b>	<b>11776</b>	<b>45123</b>	<b>24308</b>	<b>13057</b>	<b>12471</b>	<b>12507</b>	<b>193345</b>	<b>100,0%</b>
Esforço em numero de viagem		344	407	478	424	218	278	420	1102	855	521	442	427	5915	
Rendimento em Kg/viagem		33	34	25	56	24	30	28	41	28	25	28	29	33	

Estadística de desembarque da pesca artesanal ano de 2007

Ilha	Boavista
Engenho de pesca	Linha a mão

Total de Botes	48
Total de Botes Amostrados	40

Grupo de Espécies	Nome Local	Jan	Fev	Mar	Abr	Mai	Jun	Jul	Ago	Set	Out	Nov	Dez	TOTAL (Kg)	%
Tunídeos	Albacora	856	945	1933	1684	1869	2250	2833	8071	6729	4346	2564	328	34407	21,0%
	Gaiado													0	0,0%
	Judeu													0	0,0%
	Lobo ou Dourado						62							62	0,0%
	Merma													0	0,0%
	Serra	57	450	841	299	130	82	494	719	1325	658	91		5146	3,1%
<b>Subtotal de Tunídeos</b>		<b>912</b>	<b>1394</b>	<b>2774</b>	<b>1984</b>	<b>1999</b>	<b>2394</b>	<b>3327</b>	<b>8790</b>	<b>8054</b>	<b>5004</b>	<b>2656</b>	<b>328</b>	<b>39616</b>	<b>24,2%</b>
Pequenos Pelágicos	Bonito													0	0,0%
	Cavala Branca													0	0,0%
	Cavala Preta													0	0,0%
	Chicharro	1424	1301	2394	1270		2757	2923	15468	5113	1557	3590	4943	42739	26,1%
	Dobrada													0	0,0%
	Pampo ou Corcovado													0	0,0%
	Pelombeta	31	24	43				80	112	135			51	475	0,3%
	Sardinha ou Arenque													0	0,0%
	Voador													0	0,0%
<b>Subtotal de Pequenos Pelágicos</b>		<b>1455</b>	<b>1325</b>	<b>2436</b>	<b>1270</b>	<b>0</b>	<b>2757</b>	<b>3003</b>	<b>15579</b>	<b>5248</b>	<b>1557</b>	<b>3590</b>	<b>4995</b>	<b>43214</b>	<b>26,4%</b>
Demersais	Badejo		14	89	31			27	78	139	29		119	525	0,3%
	Barbeiro													0	0,0%
	Barbo													0	0,0%
	Bedja	129	181	157	130	13	112	96	277	294	355	262	213	2218	1,4%
	Bentelha	172	190	316	365	202	98	207	235	362	192	112	332	2783	1,7%
	Bica de rocha	110	488	392	189	57	136	361	89	697	262	391	355	3529	2,2%
	Bidiao	252	283	454	398	152	289	383	786	604	438	255	305	4598	2,8%
	Enforcado ou Xereu			122										122	0,1%
	Esmoregal ou Serze	262	144		267		170	404	577	374	275	235	385	3092	1,9%
	Façola	256	360	280	386	172	93	324	925	845	443	435	416	4934	3,0%
	Fanhama													0	0,0%
	Fatcho de fundo													0	0,0%
	Garoupa	1952	2425	2465	2034	1466	970	1621	4702	4066	1941	1845	2297	27784	16,9%
	Goraz	199	186	70	103	36	44	101	124	99	21	97	154	1233	0,8%
	Manelinho													0	0,0%
	Moreias	508	484	937	909	237	324	446	951	1106	428	717	543	7589	4,6%
Papagaio	548	294	281	535	208	154	351	1053	592	665	646	762	6089	3,7%	
Salmonete	41	43	52	37	42		21	116	24	32	18	72	499	0,3%	
	Sargos	229	424	606	530	295	278	489	1082	664	569	413	373	5952	3,6%
<b>Subtotal de Demersais</b>		<b>4657</b>	<b>5516</b>	<b>6221</b>	<b>5914</b>	<b>2878</b>	<b>2668</b>	<b>4831</b>	<b>10994</b>	<b>9866</b>	<b>5650</b>	<b>5426</b>	<b>6326</b>	<b>70947</b>	<b>43,3%</b>
Tubarão	Tubarão													0	0,0%
Crustáceos e Moluscos	Búzio													0	0,0%
	Lagostas													0	0,0%
	Polvo													0	0,0%
<b>Subtotal de Crustáceos e Moluscos</b>		<b>0</b>	<b>0</b>	<b>0</b>	<b>0</b>	<b>0</b>	<b>0</b>	<b>0</b>	<b>0</b>	<b>0</b>	<b>0</b>	<b>0</b>	<b>0</b>	<b>0</b>	<b>0,0%</b>
	Diversos	569	631	592	1964	328	379	616	1493	1140	845	799	859	10215	6,2%
<b>Total (Kg)</b>		<b>7593</b>	<b>8866</b>	<b>12023</b>	<b>11132</b>	<b>5205</b>	<b>8198</b>	<b>11776</b>	<b>36857</b>	<b>24308</b>	<b>13057</b>	<b>12471</b>	<b>12507</b>	<b>163992</b>	<b>100,0%</b>
<b>Esforço em numero de viagem</b>		<b>339</b>	<b>403</b>	<b>478</b>	<b>411</b>	<b>218</b>	<b>278</b>	<b>420</b>	<b>1091</b>	<b>855</b>	<b>521</b>	<b>442</b>	<b>427</b>	<b>5884</b>	
<b>Rendimento em Kg/viagem</b>		<b>22</b>	<b>22</b>	<b>25</b>	<b>27</b>	<b>24</b>	<b>30</b>	<b>28</b>	<b>34</b>	<b>28</b>	<b>25</b>	<b>28</b>	<b>29</b>	<b>28</b>	

Estadística de desembarque da pesca artesanal ano de 2007

Ilha	Boavista
Engenho de pesca	Rede de Cerco

Total de Botes	1
Total de Botes Amostrados	1

Grupo de Espécies	Nome Local	Jan	Fev	Mar	Abr	Mai	Jun	Jul	Ago	Set	Out	Nov	Dez	TOTAL (Kg)	%
Tunideos	Albacora													0	0,0%
	Gaiado													0	0,0%
	Judeu													0	0,0%
	Lobo ou Dourado													0	0,0%
	Merma													0	0,0%
	Serra													0	0,0%
<b>Subtotal de Tunideos</b>		<b>0</b>	<b>0</b>	<b>0</b>	<b>0</b>	<b>0</b>	<b>0</b>	<b>0</b>	<b>0</b>	<b>0</b>	<b>0</b>	<b>0</b>	<b>0</b>	<b>0</b>	<b>0,0%</b>
Pequenos Pelágicos	Bonito													0	0,0%
	Cavala Branca													0	0,0%
	Cavala Preta													0	0,0%
	Chicharro													0	0,0%
	Dobrada													0	0,0%
	Pampo ou Corcovado													0	0,0%
	Pelombeta	3857	4800		12429				8267					29352	100,0%
	Sardinha ou Arenque													0	0,0%
Voador													0	0,0%	
<b>Subtotal de Pequenos Pelágicos</b>		<b>3857</b>	<b>4800</b>	<b>0</b>	<b>12429</b>	<b>0</b>	<b>0</b>	<b>0</b>	<b>8267</b>	<b>0</b>	<b>0</b>	<b>0</b>	<b>0</b>	<b>29352</b>	<b>100,0%</b>
Demersais	Badejo													0	0,0%
	Barbeiro													0	0,0%
	Barbo													0	0,0%
	Bedja													0	0,0%
	Bentelha													0	0,0%
	Bica de rocha													0	0,0%
	Bidiao													0	0,0%
	Enforcado ou Xereu													0	0,0%
	Esmoregal ou Serze													0	0,0%
	Façola													0	0,0%
	Fanhama													0	0,0%
	Fatcho de fundo													0	0,0%
	Garoupa													0	0,0%
	Goraz													0	0,0%
	Manelinho													0	0,0%
	Moreias													0	0,0%
	Papagaio													0	0,0%
Salmonete													0	0,0%	
Sargos													0	0,0%	
<b>Subtotal de Demersais</b>		<b>0</b>	<b>0</b>	<b>0</b>	<b>0</b>	<b>0</b>	<b>0</b>	<b>0</b>	<b>0</b>	<b>0</b>	<b>0</b>	<b>0</b>	<b>0</b>	<b>0</b>	<b>0,0%</b>
Tubarão	Tubarão													0	0,0%
Crustáceos e Moluscos	Búzio													0	0,0%
	Lagostas													0	0,0%
	Polvo													0	0,0%
<b>Subtotal de Crustáceos e Moluscos</b>		<b>0</b>	<b>0</b>	<b>0</b>	<b>0</b>	<b>0</b>	<b>0</b>	<b>0</b>	<b>0</b>	<b>0</b>	<b>0</b>	<b>0</b>	<b>0</b>	<b>0</b>	<b>0,0%</b>
	Diversos													0	0,0%
<b>Total (Kg)</b>		<b>3857</b>	<b>4800</b>	<b>0</b>	<b>12429</b>	<b>0</b>	<b>0</b>	<b>0</b>	<b>8267</b>	<b>0</b>	<b>0</b>	<b>0</b>	<b>0</b>	<b>29352</b>	<b>100,0%</b>
<b>Esforço em numero de viagem</b>		<b>4</b>	<b>4</b>	<b>0</b>	<b>13</b>	<b>0</b>	<b>0</b>	<b>0</b>	<b>10</b>	<b>0</b>	<b>0</b>	<b>0</b>	<b>0</b>	<b>31</b>	
<b>Rendimento em Kg/viagem</b>		<b>900</b>	<b>1200</b>	<b>#DIV/0!</b>	<b>967</b>	<b>#DIV/0!</b>	<b>#DIV/0!</b>	<b>#DIV/0!</b>	<b>800</b>	<b>#DIV/0!</b>	<b>#DIV/0!</b>	<b>#DIV/0!</b>	<b>#DIV/0!</b>	<b>933</b>	

Estadística de desembarque da pesca artesanal ano de 2007

Ilha	Maio
Engenho de pesca	Linha a mão

Total de Botes	53
Total de Botes Amostrados	25

Grupo de Espécies	Nome Local	Jan	Fev	Mar	Abr	Mai	Jun	Jul	Ago	Set	Out	Nov	Dez	TOTAL (Kg)	%	
Tunídeos	Albacora	27114	16225	11685	19177	23395	26341	18847	20136	14119	15056	16571	15085	223751	41,5%	
	Gaiado		332						367					699	0,1%	
	Judeu				742										742	0,1%
	Lobo ou Dourado	2095	1052	1486	518	3009	587	1808	3861	2140	1725	397	534	19212	3,6%	
	Merma													0	0,0%	
	Serra	2945	2162	13504	3096	8174	927	702	1493	4744	2188	1344	3276	44554	8,3%	
<b>Subtotal de Tunídeos</b>		<b>32154</b>	<b>19770</b>	<b>26675</b>	<b>23534</b>	<b>34578</b>	<b>27855</b>	<b>21357</b>	<b>25856</b>	<b>21003</b>	<b>18969</b>	<b>18312</b>	<b>18896</b>	<b>288958</b>	<b>53,6%</b>	
Pequenos Pelágicos	Bonito	3441	6061	4753	6031	6333	6277	4826	5984	5878	6027	3768	3831	63210	11,7%	
	Cavala Branca													0	0,0%	
	Cavala Preta													0	0,0%	
	Chicharro													0	0,0%	
	Dobrada													0	0,0%	
	Pampo ou Corcovado								207	330	220			756	0,1%	
	Pelombeta				49									49	0,0%	
	Sardinha ou Arenque													0	0,0%	
	Voador													0	0,0%	
<b>Subtotal de Pequenos Pelágicos</b>		<b>3441</b>	<b>6061</b>	<b>4753</b>	<b>6080</b>	<b>6333</b>	<b>6277</b>	<b>4826</b>	<b>6191</b>	<b>6208</b>	<b>6247</b>	<b>3768</b>	<b>3831</b>	<b>64015</b>	<b>11,9%</b>	
Demersais	Badejo				84					216	201			501	0,1%	
	Barbeiro													0	0,0%	
	Barbo													0	0,0%	
	Bedja	321	323	134	216	53		69	41	37	22	36	99	1352	0,3%	
	Bentelha	120	139	95	128	450	42	41		82	116	154	51	1417	0,3%	
	Bica de rocha	163	287	503	491	79	57		208	75	392	42	112	2407	0,4%	
	Bidiao				121										121	0,0%
	Enforcado ou Xereu	261	285	133	395	539	954	1053	146	93	602			460	0,9%	
	Esmoregal ou Serze	180	538	413	614	347	1118	865	505	941	1654	1108	816	9101	1,7%	
	Façola	40		103	18										161	0,0%
	Fanhama	245													245	0,0%
	Fatcho de fundo		169			138	300	324	217	1103		125	959	3335	0,6%	
	Garoupa	3567	3276	2569	2748	1820	756	281	1973	636	1394	1158	1257	21434	4,0%	
	Goraz	910	734		489	2307	2347	1653	2336	821	1791	303	917	14608	2,7%	
	Manelinho		43												43	0,0%
Moreias	3876	3401	3002	3996	2416	780	477	1670	590	1944	1061	1090	24305	4,5%		
Papagaio	95		138		193			372		462	1004	65	2330	0,4%		
Salmonete		133	59		53					39			284	0,1%		
	Sargos	397	1649	553	1677	716	114	435	899	283	621	109	492	7945	1,5%	
<b>Subtotal de Demersais</b>		<b>10175</b>	<b>10977</b>	<b>7703</b>	<b>10976</b>	<b>9110</b>	<b>6469</b>	<b>5198</b>	<b>8367</b>	<b>4876</b>	<b>9238</b>	<b>5100</b>	<b>6319</b>	<b>94510</b>	<b>17,5%</b>	
Tubarão	Tubarão													0	0,0%	
Crustáceos e Moluscos	Búzio													0	0,0%	
	Lagostas													0	0,0%	
	Polvo													0	0,0%	
<b>Subtotal de Crustáceos e Moluscos</b>		<b>0</b>	<b>0</b>	<b>0</b>	<b>0</b>	<b>0</b>	<b>0</b>	<b>0</b>	<b>0</b>	<b>0</b>	<b>0</b>	<b>0</b>	<b>0</b>	<b>0</b>	<b>0,0%</b>	
	Diversos	3533	4478	5507	9335	9040	10820	12885	8710	6537	10375	6135	4702	92057	17,1%	
<b>Total (Kg)</b>		<b>49303</b>	<b>41287</b>	<b>44639</b>	<b>49925</b>	<b>59061</b>	<b>51422</b>	<b>44266</b>	<b>49124</b>	<b>38624</b>	<b>44829</b>	<b>33315</b>	<b>33747</b>	<b>539541</b>	<b>100,0%</b>	
<b>Esforço em numero de viagem</b>		<b>1835</b>	<b>1509</b>	<b>1840</b>	<b>1853</b>	<b>2734</b>	<b>1926</b>	<b>1981</b>	<b>2028</b>	<b>1581</b>	<b>2131</b>	<b>1381</b>	<b>1381</b>	<b>22182</b>		
<b>Rendimento em Kg/viagem</b>		<b>27</b>	<b>27</b>	<b>24</b>	<b>27</b>	<b>22</b>	<b>27</b>	<b>22</b>	<b>24</b>	<b>24</b>	<b>21</b>	<b>24</b>	<b>24</b>	<b>24</b>		

Estadística de desembarque da pesca artesanal ano de 2007

Ilha	Santiago
Engenho de pesca	TodosEngenhos

Total de Botes	251
Total de Botes Amostrados	112

Grupo de Espécies	Nome Local	Jan	Fev	Mar	Abr	Mai	Jun	Jul	Ago	Set	Out	Nov	Dez	TOTAL (Kg)	%
Tunídeos	Albacora	17533	9775	11723	22690	35903	6129	23919	5399	9222	5526	4721	682	153222	16,8%
	Gaiado	0	0	0	0	0	0	0	0	192	0	0	0	192	0,0%
	Judeu	0	0	0	0	0	0	0	0	0	0	0	0	0	0,0%
	Lobo ou Dourado	330	38	0	67	1009	401	477	0	477	27	2511	1780	7116	0,8%
	Merma	264	152	3843	5247	2217	5886	925	1240	730	990	393	292	22179	2,4%
	Serra	4525	4044	7178	12593	18047	1008	13626	498	3111	1436	2469	1794	70330	7,7%
<b>Subtotal de Tunídeos</b>		<b>22651</b>	<b>14008</b>	<b>22744</b>	<b>40597</b>	<b>57177</b>	<b>13424</b>	<b>38948</b>	<b>7138</b>	<b>13731</b>	<b>7979</b>	<b>10094</b>	<b>4548</b>	<b>253039</b>	<b>27,8%</b>
Pequenos Pelágicos	Bonito	189	137	501	508	283	93	2617	0	1695	511	4151	641	11325	1,2%
	Cavala Branca	0	0	0	0	0	0	0	517	0	531	0	0	1048	0,1%
	Cavala Preta	1714	0	0	4463	0	0	0	3256	3857	134	5063	0	18487	2,0%
	Chicharro	3806	1924	1396	3306	0	140510	0	0	0	18	0	0	150961	16,6%
	Dobrada	10580	5709	17878	15043	23197	8265	1025	17936	62100	20755	8100	689	191276	21,0%
	Pampo ou Corcovado	158	0	27	0	1354	0	97	0	1595	0	0	23	3253	0,4%
	Pelombeta	43	0	0	0	0	0	0	0	20	0	442	22	528	0,1%
	Sardinha ou Arenque	257	0	177	0	372	729	854	797	0	0	0	41	3227	0,4%
Voador	1164	488	711	1152	754	223	1066	0	2245	565	503	270	9141	1,0%	
<b>Subtotal de Pequenos Pelágicos</b>		<b>17910</b>	<b>8258</b>	<b>20690</b>	<b>24473</b>	<b>25959</b>	<b>149820</b>	<b>5659</b>	<b>22505</b>	<b>71513</b>	<b>22514</b>	<b>18259</b>	<b>1686</b>	<b>389246</b>	<b>42,7%</b>
Demersais	Badejo	16	0	51	66	100	26	0	0	215	0	229	0	702	0,1%
	Barbeiro	542	166	355	359	13648	1698	419	0	1537	0	630	1187	20541	2,3%
	Barbo	49	0	0	65	514	248	0	0	145	0	0	34	1055	0,1%
	Bedja	24	0	0	0	0	43	0	0	0	0	0	0	67	0,0%
	Bentelha	93	0	0	0	34	203	32	0	479	104	113	50	1108	0,1%
	Bica de rocha	165	655	3604	1174	138	77	223	0	225	16	102	66	6444	0,7%
	Bidiao	452	230	1227	637	1094	3732	397	0	8058	2221	1744	407	20198	2,2%
	Enforcado ou Xereu	0	121	0	0	0	0	0	0	636	80	211	0	1048	0,1%
	Esmoregal ou Serze	594	64	89	603	796	62	289	0	250	0	31	169	2949	0,3%
	Façola	0	19	308	127	37	129	325	0	0	32	0	0	977	0,1%
	Fanhama	394	289	336	736	178	66	9	0	114	0	42	104	2268	0,2%
	Fatcho de fundo	632	77	524	599	1429	3190	5545	0	199	0	18	109	12322	1,4%
	Garoupa	1918	1721	4681	2173	3796	4628	2359	789	7413	3758	3150	2000	38385	4,2%
	Goraz	101	0	1702	1014	1723	838	8021	166	2399	459	338	336	17097	1,9%
	Manelinho	136	0	55	129	85	162	49	0	293	68	140	271	1388	0,2%
	Moreias	1444	1938	4128	1880	2899	2639	1232	415	6773	2579	3083	2169	31180	3,4%
Papagaio	643	129	3085	3581	1069	1050	1335	125	1769	979	995	583	15343	1,7%	
Salmonete	1581	1190	2936	1427	1748	384	422	0	1435	99	28	454	11703	1,3%	
Sargos	192	62	1038	751	149	0	121	0	165	194	82	1393	4148	0,5%	
<b>Subtotal de Demersais</b>		<b>8976</b>	<b>6661</b>	<b>24118</b>	<b>15321</b>	<b>29438</b>	<b>19176</b>	<b>20778</b>	<b>1495</b>	<b>32103</b>	<b>10589</b>	<b>10936</b>	<b>9329</b>	<b>188922</b>	<b>20,7%</b>
Tubarão	Tubarão	1163	0	0	1034	0	1253	0	0	1447	0	517	877	6290	0,7%
Crustáceos e Moluscos	Búzio	0	0	0	107	0	0	0	0	0	0	0	0	107	0,0%
	Lagostas	0	0	0	0	0	21	0	0	255	0	0	4	280	0,0%
	Polvo	29	24	0	0	0	14	27	0	49	0	4	0	148	0,0%
<b>Subtotal de Crustáceos e Moluscos</b>		<b>1192</b>	<b>24</b>	<b>0</b>	<b>1141</b>	<b>0</b>	<b>1288</b>	<b>27</b>	<b>0</b>	<b>1751</b>	<b>0</b>	<b>521</b>	<b>881</b>	<b>6825</b>	<b>0,7%</b>
Diversos	Diversos	1832	1447	9604	6339	3647	5685	12136	1952	11504	1038	6194	5600	66979	7,3%
<b>Total (Kg)</b>		<b>53725</b>	<b>30398</b>	<b>77157</b>	<b>88904</b>	<b>116221</b>	<b>190646</b>	<b>77547</b>	<b>33090</b>	<b>132050</b>	<b>42121</b>	<b>46520</b>	<b>22923</b>	<b>911301</b>	<b>100,0%</b>
<b>Esforço em numero de viagem</b>		<b>1998</b>	<b>1208</b>	<b>2667</b>	<b>2350</b>	<b>3023</b>	<b>1650</b>	<b>1200</b>	<b>821</b>	<b>5207</b>	<b>1406</b>	<b>1858</b>	<b>1830</b>	<b>25218</b>	
<b>Rendimento em Kg/viagem</b>		<b>27</b>	<b>25</b>	<b>29</b>	<b>38</b>	<b>38</b>	<b>116</b>	<b>65</b>	<b>40</b>	<b>25</b>	<b>30</b>	<b>25</b>	<b>13</b>	<b>36</b>	

Ao total desta tabela, deve-se acrescentar ainda 310 toneladas para um esforço de 5185 viagens referente a contribuição do cais de pesca da Praia

Estadística de desembarque da pesca artesanal ano de 2007

Ilha	Santiago
Engenho de pesca	Linha a mão

Total de Botes	247
Total de Botes Amostrados	103

Grupo de Espécies	Nome Local	Jan	Fev	Mar	Abr	Mai	Jun	Jul	Ago	Set	Out	Nov	Dez	TOTAL (Kg)	%	
Tunídeos	Albacora	17533	9775	11723	22690	35903	6129	23919	5399	9222	5526	4721	682	153222	31,7%	
	Gaiado									192				192	0,0%	
	Judeu													0	0,0%	
	Lobo ou Dourado	330	38		67	1009	401	477		477	27	2511	1780	7116	1,5%	
	Merma	264	152	1059	3098	2217	2537	925		730	16	393	207	11597	2,4%	
	Serra	4525	4044	7178	12593	18047	1008	13626	498	3111	1436	2469	1794	70330	14,5%	
<b>Subtotal de Tunídeos</b>		<b>22651</b>	<b>14008</b>	<b>19960</b>	<b>38448</b>	<b>57177</b>	<b>10075</b>	<b>38948</b>	<b>5898</b>	<b>13731</b>	<b>7005</b>	<b>10094</b>	<b>4463</b>	<b>242457</b>	<b>50,1%</b>	
Pequenos Pelágicos	Bonito	189	137	492	508	283	93	2617		1695	511	4142	641	11308	2,3%	
	Cavala Branca													0	0,0%	
	Cavala Preta								1661		134	1292		3087	0,6%	
	Chicharro	3806	1924	1396							18			7144	1,5%	
	Dobrada			815							68		28	910	0,2%	
	Pampo ou Corcovado	158		27		1294		97		1595				23	3193	0,7%
	Pelombeta	43								20		14	22	99	0,0%	
	Sardinha ou Arenque												41	41	0,0%	
	Voador	1164	488	711	1152	754	223	1066		2245	565	503	270	9141	1,9%	
<b>Subtotal de Pequenos Pelágicos</b>		<b>5359</b>	<b>2549</b>	<b>3442</b>	<b>1660</b>	<b>2331</b>	<b>316</b>	<b>3780</b>	<b>1661</b>	<b>5556</b>	<b>1295</b>	<b>5951</b>	<b>1025</b>	<b>34924</b>	<b>7,2%</b>	
Demersais	Badejo	16		51	66	100	26			135		229		622	0,1%	
	Barbeiro	542	166	311	359	147	45	368		1537		630	929	5034	1,0%	
	Barbo	49			65					145			34	293	0,1%	
	Bedja	24					43							67	0,0%	
	Bentelha	93				34	203	32		479	104	113	50	1108	0,2%	
	Bica de rocha	165	655	3604	1174	138	77	223		225	16	102	66	6444	1,3%	
	Bídiao	345	230	1161	637	821	295	397		29		171	124	4210	0,9%	
	Enforcado ou Xereu		121							636	80	211		1048	0,2%	
	Esmoregal ou Serze	594	64	89	603	796	62	289		250		31	169	2949	0,6%	
	Façola		19	308	127	37	129	325			32			977	0,2%	
	Fanhama	394	289	336	736	178	66	9		114		42	104	2268	0,5%	
	Fatcho de fundo	632	77	524	599	1429	3190	5545		199		18	109	12322	2,5%	
	Garoupa	1866	1721	4667	2173	3747	4513	2359	789	7243	3758	3128	1949	37912	7,8%	
	Goraz	101		1702	1014	1723	838	8021	166	2399	459	338	336	17097	3,5%	
	Manelinho	136		55	129	85	162	49		293	68	140	271	1388	0,3%	
	Moreias	1432	1938	4128	1880	2899	2630	1232	415	6753	2579	3083	2169	31139	6,4%	
Papagaio	643	129	284	606	1069	720	1335	125	1769	979	995	583	9235	1,9%		
Salmonete	1581	1190	2936	1427	1748	384	422		1435	99	28	454	11703	2,4%		
Sargos	192	62	1038	255	137			121	165	194	82	71	2317	0,5%		
<b>Subtotal de Demersais</b>		<b>8805</b>	<b>6661</b>	<b>21193</b>	<b>11850</b>	<b>15088</b>	<b>13384</b>	<b>20727</b>	<b>1495</b>	<b>23805</b>	<b>8369</b>	<b>9341</b>	<b>7416</b>	<b>148133</b>	<b>30,6%</b>	
Tubarão	Tubarão	1163			1034		1253			1447		517	877	6290	1,3%	
Crustáceos e Moluscos	Búzio													0	0,0%	
	Lagostas									205				205	0,0%	
	Polvo	29	24				14	27		49				143	0,0%	
<b>Subtotal de Crustáceos e Moluscos</b>		<b>29</b>	<b>24</b>	<b>0</b>	<b>0</b>	<b>0</b>	<b>14</b>	<b>27</b>	<b>0</b>	<b>254</b>	<b>0</b>	<b>0</b>	<b>0</b>	<b>348</b>	<b>0,1%</b>	
	Diversos	1824	1447	2569	4355	3616	3206	12136	1952	8997	1038	3714	4104	48958	10,1%	
<b>Total (Kg)</b>		<b>39831</b>	<b>24689</b>	<b>47164</b>	<b>57347</b>	<b>78211</b>	<b>28246</b>	<b>75617</b>	<b>11007</b>	<b>55237</b>	<b>17707</b>	<b>30133</b>	<b>18762</b>	<b>483950</b>	<b>100,0%</b>	
<b>Esforço em numero de viagem</b>		<b>1843</b>	<b>1131</b>	<b>2427</b>	<b>2143</b>	<b>2729</b>	<b>1335</b>	<b>1166</b>	<b>561</b>	<b>4530</b>	<b>1166</b>	<b>1662</b>	<b>1714</b>	<b>22406</b>		
<b>Rendimento em Kg/viagem</b>		<b>22</b>	<b>22</b>	<b>19</b>	<b>27</b>	<b>29</b>	<b>21</b>	<b>65</b>	<b>20</b>	<b>12</b>	<b>15</b>	<b>18</b>	<b>11</b>	<b>22</b>		



Estadística de desembarque da pesca artesanal ano de 2007

Ilha	Santiago
Engenho de pesca	Rede de Cerco

Total de Botes	1
Total de Botes Amostrados	1

Grupo de Espécies	Nome Local	Jan	Fev	Mar	Abr	Mai	Jun	Jul	Ago	Set	Out	Nov	Dez	TOTAL (Kg)	%	
Tunídeos	Albacora													0	0,0%	
	Gaiado													0	0,0%	
	Judeu													0	0,0%	
	Lobo ou Dourado													0	0,0%	
	Merma			1417				1200		1240		974		86	4917	24,5%
	Serra														0	0,0%
<b>Subtotal de Tunídeos</b>		<b>0</b>	<b>0</b>	<b>1417</b>	<b>0</b>	<b>0</b>	<b>1200</b>	<b>0</b>	<b>1240</b>	<b>0</b>	<b>974</b>	<b>0</b>	<b>86</b>	<b>4917</b>	<b>24,5%</b>	
Pequenos Pelágicos	Bonito													0	0,0%	
	Cavala Branca								517		531			1048	5,2%	
	Cavala Preta	1714										3771		5486	27,3%	
	Chicharro													0	0,0%	
	Dobrada			664							531			1196	6,0%	
	Pampo ou Corcovado													0	0,0%	
	Pelombeta											429		429	2,1%	
	Sardinha ou Arenque	257		177			372	729						1535	7,6%	
Voador													0	0,0%		
<b>Subtotal de Pequenos Pelágicos</b>		<b>1971</b>	<b>0</b>	<b>841</b>	<b>0</b>	<b>372</b>	<b>729</b>	<b>0</b>	<b>517</b>	<b>0</b>	<b>1063</b>	<b>4200</b>	<b>0</b>	<b>9693</b>	<b>48,2%</b>	
Demersais	Badejo													0	0,0%	
	Barbeiro					4340							257	4597	22,9%	
	Barbo													0	0,0%	
	Bedja													0	0,0%	
	Bentelha													0	0,0%	
	Bica de rocha													0	0,0%	
	Bidiao													0	0,0%	
	Enforcado ou Xereu													0	0,0%	
	Esmoregal ou Serze													0	0,0%	
	Façola													0	0,0%	
	Fanhama													0	0,0%	
	Fatcho de fundo													0	0,0%	
	Garoupa													0	0,0%	
	Goraz													0	0,0%	
	Manelinho													0	0,0%	
	Moreias													0	0,0%	
Papagaio													0	0,0%		
Salmonete													0	0,0%		
Sargos													0	0,0%		
<b>Subtotal de Demersais</b>		<b>0</b>	<b>0</b>	<b>0</b>	<b>0</b>	<b>4340</b>	<b>0</b>	<b>0</b>	<b>0</b>	<b>0</b>	<b>0</b>	<b>0</b>	<b>257</b>	<b>4597</b>	<b>22,9%</b>	
Tubarão	Tubarão													0	0,0%	
Crustáceos e Moluscos	Búzio													0	0,0%	
	Lagostas													0	0,0%	
	Polvo													0	0,0%	
<b>Subtotal de Crustáceos e Moluscos</b>		<b>0</b>	<b>0</b>	<b>0</b>	<b>0</b>	<b>0</b>	<b>0</b>	<b>0</b>	<b>0</b>	<b>0</b>	<b>0</b>	<b>0</b>	<b>0</b>	<b>0</b>	<b>0,0%</b>	
	Diversos			886										886	4,4%	
<b>Total (Kg)</b>		<b>1971</b>	<b>0</b>	<b>3144</b>	<b>0</b>	<b>4712</b>	<b>1929</b>	<b>0</b>	<b>1757</b>	<b>0</b>	<b>2037</b>	<b>4200</b>	<b>343</b>	<b>20093</b>	<b>100,0%</b>	
<b>Esforço em numero de viagem</b>		<b>47</b>	<b>0</b>	<b>31</b>	<b>4</b>	<b>12</b>	<b>17</b>	<b>0</b>	<b>21</b>	<b>20</b>	<b>35</b>	<b>26</b>	<b>13</b>	<b>227</b>		
<b>Rendimento em Kg/viagem</b>		<b>42</b>	<b>#DIV/0!</b>	<b>101</b>	<b>0</b>	<b>380</b>	<b>113</b>	<b>#DIV/0!</b>	<b>85</b>	<b>0</b>	<b>58</b>	<b>163</b>	<b>27</b>	<b>89</b>		

Estadística de desembarque da pesca artesanal ano de 2007

Ilha	Santiago
Engenho de pesca	Rede de Emalhar

Total de Botes	27
Total de Botes Amostrados	7

Grupo de Espécies	Nome Local	Jan	Fev	Mar	Abr	Mai	Jun	Jul	Ago	Set	Out	Nov	Dez	TOTAL (Kg)	%
Tunideos	Albacora													0	0,0%
	Gaiado													0	0,0%
	Judeu													0	0,0%
	Lobo ou Dourado													0	0,0%
	Merma			1367	2149		2149							5664	1,4%
	Serra													0	0,0%
<b>Subtotal de Tunideos</b>		<b>0</b>	<b>0</b>	<b>1367</b>	<b>2149</b>	<b>0</b>	<b>2149</b>	<b>0</b>	<b>0</b>	<b>0</b>	<b>0</b>	<b>0</b>	<b>0</b>	<b>5664</b>	<b>1,4%</b>
Pequenos Pelágicos	Bonito													0	0,0%
	Cavala Branca													0	0,0%
	Cavala Preta				4463				1594	3857				9915	2,5%
	Chicharro				3306		140510							143816	35,8%
	Dobrada	10580	5709	16398	15043	23197	8265	1025	17936	62100	20156	8100	661	189170	47,2%
	Pampo ou Corcovado					60								60	0,0%
	Pelombeta													0	0,0%
	Sardinha ou Arenque							854	797					1651	0,4%
	Voador													0	0,0%
<b>Subtotal de Pequenos Pelágicos</b>		<b>10580</b>	<b>5709</b>	<b>16398</b>	<b>22812</b>	<b>23257</b>	<b>148776</b>	<b>1879</b>	<b>20327</b>	<b>65957</b>	<b>20156</b>	<b>8100</b>	<b>661</b>	<b>344612</b>	<b>85,9%</b>
Demersais	Badejo													0	0,0%
	Barbeiro					9111	1653	51						10816	2,7%
	Barbo					514	248							762	0,2%
	Bedja													0	0,0%
	Bentelha													0	0,0%
	Bica de rocha													0	0,0%
	Bidiao						3141			7329	2221	1488	132	14310	3,6%
	Enforcado ou Xereu													0	0,0%
	Esmoregal ou Serze													0	0,0%
	Façola													0	0,0%
	Fanhama													0	0,0%
	Fatcho de fundo													0	0,0%
	Garoupa													0	0,0%
	Goraz													0	0,0%
	Manelinho													0	0,0%
	Moreias													0	0,0%
Papagaio			2801	2976			331							6108	1,5%
Salmonete													0	0,0%	
Sargos				496								1322	1818	0,5%	
<b>Subtotal de Demersais</b>		<b>0</b>	<b>0</b>	<b>2801</b>	<b>3471</b>	<b>9626</b>	<b>5372</b>	<b>51</b>	<b>0</b>	<b>7329</b>	<b>2221</b>	<b>1488</b>	<b>1455</b>	<b>33814</b>	<b>8,4%</b>
Tubarão	Tubarão													0	0,0%
Crustáceos e Moluscos	Búzio													0	0,0%
	Lagostas													0	0,0%
	Polvo													0	0,0%
<b>Subtotal de Crustáceos e Moluscos</b>		<b>0</b>	<b>0</b>	<b>0</b>	<b>0</b>	<b>0</b>	<b>0</b>	<b>0</b>	<b>0</b>	<b>0</b>	<b>0</b>	<b>0</b>	<b>0</b>	<b>0</b>	<b>0,0%</b>
	Diversos			6149	1984		2480			2507		2480	1488	17087	4,3%
<b>Total (Kg)</b>		<b>10580</b>	<b>5709</b>	<b>26716</b>	<b>30416</b>	<b>32882</b>	<b>158777</b>	<b>1930</b>	<b>20327</b>	<b>75793</b>	<b>22377</b>	<b>12067</b>	<b>3604</b>	<b>401177</b>	<b>100,0%</b>
<b>Esforço em numero de viagem</b>		<b>99</b>	<b>77</b>	<b>205</b>	<b>198</b>	<b>263</b>	<b>281</b>	<b>34</b>	<b>239</b>	<b>617</b>	<b>205</b>	<b>165</b>	<b>99</b>	<b>2484</b>	
<b>Rendimento em Kg/viagem</b>		<b>107</b>	<b>74</b>	<b>130</b>	<b>153</b>	<b>125</b>	<b>565</b>	<b>57</b>	<b>85</b>	<b>123</b>	<b>109</b>	<b>73</b>	<b>36</b>	<b>162</b>	

Estadística de desembarque da pesca artesanal ano de 2007

Ilha	Santiago
Engenho de pesca	Mergulho

Total de Botes	4
Total de Botes Amostrados	4

Grupo de Espécies	Nome Local	Jan	Fev	Mar	Abr	Mai	Jun	Jul	Ago	Set	Out	Nov	Dez	TOTAL (Kg)	%
Tunídeos	Albacora													0	0,0%
	Gaiado													0	0,0%
	Judeu													0	0,0%
	Lobo ou Dourado													0	0,0%
	Merma													0	0,0%
	Serra													0	0,0%
<b>Subtotal de Tunídeos</b>		<b>0</b>	<b>0</b>	<b>0</b>	<b>0</b>	<b>0</b>	<b>0</b>	<b>0</b>	<b>0</b>	<b>0</b>	<b>0</b>	<b>0</b>	<b>0</b>	<b>0</b>	<b>0,0%</b>
Pequenos Pelágicos	Bonito			9								9		17	0,7%
	Cavala Branca													0	0,0%
	Cavala Preta													0	0,0%
	Chicharro													0	0,0%
	Dobrada													0	0,0%
	Pampo ou Corcovado													0	0,0%
	Pelombeta													0	0,0%
	Sardinha ou Arenque													0	0,0%
Voador													0	0,0%	
<b>Subtotal de Pequenos Pelágicos</b>		<b>0</b>	<b>0</b>	<b>9</b>	<b>0</b>	<b>0</b>	<b>0</b>	<b>0</b>	<b>0</b>	<b>0</b>	<b>0</b>	<b>9</b>	<b>0</b>	<b>17</b>	<b>0,7%</b>
Demersais	Badejo									80				80	3,0%
	Barbeiro			44		50								94	3,6%
	Barbo													0	0,0%
	Bedja													0	0,0%
	Bentelha													0	0,0%
	Bica de rocha													0	0,0%
	Bidiao	107		66		273	296			700		86	150	1678	63,8%
	Enforcado ou Xereu													0	0,0%
	Esmoregal ou Serze													0	0,0%
	Façola													0	0,0%
	Fanhama													0	0,0%
	Fatcho de fundo													0	0,0%
	Garoupa	51		13		50	116			170		21	51	473	18,0%
	Goraz													0	0,0%
	Manelinho													0	0,0%
Moreias	13						9		20				41	1,6%	
Papagaio													0	0,0%	
Salmonete													0	0,0%	
Sargos						12							12	0,5%	
<b>Subtotal de Demersais</b>		<b>171</b>	<b>0</b>	<b>124</b>	<b>0</b>	<b>384</b>	<b>420</b>	<b>0</b>	<b>0</b>	<b>970</b>	<b>0</b>	<b>107</b>	<b>201</b>	<b>2378</b>	<b>90,4%</b>
Tubarão	Tubarão													0	0,0%
Crustáceos e Moluscos	Búzio				107									107	4,1%
	Lagostas						21			50			4	76	2,9%
	Polvo											4		4	0,2%
<b>Subtotal de Crustáceos e Moluscos</b>		<b>0</b>	<b>0</b>	<b>0</b>	<b>107</b>	<b>0</b>	<b>21</b>	<b>0</b>	<b>0</b>	<b>50</b>	<b>0</b>	<b>4</b>	<b>4</b>	<b>187</b>	<b>7,1%</b>
	Diversos	9				31							9	48	1,8%
<b>Total (Kg)</b>		<b>180</b>	<b>0</b>	<b>133</b>	<b>107</b>	<b>415</b>	<b>441</b>	<b>0</b>	<b>0</b>	<b>1020</b>	<b>0</b>	<b>120</b>	<b>214</b>	<b>2631</b>	<b>100,0%</b>
<b>Esforço em numero de viagem</b>		<b>9</b>	<b>0</b>	<b>4</b>	<b>4</b>	<b>19</b>	<b>17</b>	<b>0</b>	<b>0</b>	<b>40</b>	<b>0</b>	<b>4</b>	<b>4</b>	<b>102</b>	
<b>Rendimento em Kg/viagem</b>		<b>21</b>	<b>#DIV/0!</b>	<b>30</b>	<b>25</b>	<b>22</b>	<b>26</b>	<b>#DIV/0!</b>	<b>#DIV/0!</b>	<b>26</b>	<b>#DIV/0!</b>	<b>28</b>	<b>50</b>	<b>26</b>	

Estadística de desembarque da pesca artesanal ano de 2007

Ilha	Fogo
Engenho de pesca	Linha a mão

Total de Botes	106
Total de Botes Amostrados	27

Grupo de Espécies	Nome Local	Jan	Fev	Mar	Abr	Mai	Jun	Jul	Ago	Set	Out	Nov	Dez	TOTAL (Kg)	%
Tunídeos	Albacora	1099		359			4095	8091	6596	2931	3826	8004	2816	37817	16,5%
	Gaiado	39									40	58	58	194	0,1%
	Judeu	77	72	717	887			732	80	19	40	39	19	2683	1,2%
	Lobo ou Dourado	540	90		289			314				116	270	1619	0,7%
	Merma			259			225	105	179	366	120	116	579	1948	0,9%
	Serra	3047	2412	9765	7830	6676	7155	4185	3767	3857	4504	5554	5169	63921	28,0%
<b>Subtotal de Tunídeos</b>		<b>4802</b>	<b>2574</b>	<b>11100</b>	<b>9006</b>	<b>6676</b>	<b>11475</b>	<b>13427</b>	<b>10622</b>	<b>7174</b>	<b>8529</b>	<b>13886</b>	<b>8910</b>	<b>108182</b>	<b>47,3%</b>
Pequenos Pelágicos	Bonito	19	54	20			90	419	120	521		58	19	1319	0,6%
	Cavala Branca	19												19	0,0%
	Cavala Preta	19				179	90	70	60		60		19	497	0,2%
	Chicharro	733	1674	3129	1022	777	1620	4185	678	1080	478	984	887	17247	7,5%
	Dobrada													0	0,0%
	Pampo ou Corcovado													0	0,0%
	Pelombeta													0	0,0%
	Sardinha ou Arenque													0	0,0%
Voador	463	558	837	424	917	2025	1604	219	694	877	1389	1157	11164	4,9%	
<b>Subtotal de Pequenos Pelágicos</b>		<b>1254</b>	<b>2286</b>	<b>3986</b>	<b>1446</b>	<b>1873</b>	<b>3825</b>	<b>6278</b>	<b>1076</b>	<b>2295</b>	<b>1415</b>	<b>2430</b>	<b>2083</b>	<b>30246</b>	<b>13,2%</b>
Demersais	Badejo	39								270	239	309	135	991	0,4%
	Barbeiro													0	0,0%
	Barbo		90		58				105					252	0,1%
	Bedja		36	40						120	116	60		371	0,2%
	Bentelha		18		19									37	0,0%
	Bica de rocha	193	108	80	58	120	225	279	239	96	120	405	135	2057	0,9%
	Bidiao	19	54		19	80	180	35	80	154	60		19	700	0,3%
	Enforcado ou Xereu	58	108	419	1871	1395	1665	1081	279	1061	60	135	77	8208	3,6%
	Esmoregal ou Serze	96	144	578	96	80	180			77	40	77	309	1677	0,7%
	Façola	19		20	58							20		117	0,1%
	Fanhama		1566	80	309	60	45	1500		347	678		945	5528	2,4%
	Fatcho de fundo	1022	90	478	1138	717	8370	5301	797	424	20			18358	8,0%
	Garoupa	926	1422	698	521	120	1530	1674	538	1813	1574	1581	810	13206	5,8%
	Goraz	212	90	60	116		540	1186	1156	1427	1256	366	77	6485	2,8%
	Manelinho		72		19						60		116	267	0,1%
	Moreias	174	270	199	116	299	675	1360	837	174	419	212	77	4811	2,1%
Papagaio	116	252	120	154	80	720	872	159	116	80	116	77	2861	1,3%	
Salmonete										80	39		118	0,1%	
Sargos	96		40	174	100		279	100	96	179		19	1083	0,5%	
<b>Subtotal de Demersais</b>		<b>2970</b>	<b>4320</b>	<b>2810</b>	<b>4725</b>	<b>3049</b>	<b>14130</b>	<b>13671</b>	<b>4305</b>	<b>6171</b>	<b>4942</b>	<b>3240</b>	<b>2796</b>	<b>67130</b>	<b>29,4%</b>
Tubarão	Tubarão							698						698	0,3%
Crustáceos e Moluscos	Búzio													0	0,0%
	Lagostas													0	0,0%
	Polvo													0	0,0%
<b>Subtotal de Crustáceos e Moluscos</b>		<b>0</b>	<b>0</b>	<b>0</b>	<b>0</b>	<b>0</b>	<b>0</b>	<b>698</b>	<b>0</b>	<b>0</b>	<b>0</b>	<b>0</b>	<b>0</b>	<b>698</b>	<b>0,3%</b>
	Diversos	501	1080	1893	675	857	5625	3278	2690	1311	2093	829	906	21740	9,5%
<b>Total (Kg)</b>		<b>9527</b>	<b>10260</b>	<b>19789</b>	<b>15853</b>	<b>12455</b>	<b>35055</b>	<b>38049</b>	<b>18693</b>	<b>16952</b>	<b>16979</b>	<b>20385</b>	<b>14696</b>	<b>228693</b>	<b>100,0%</b>
<b>Esforço em numero de viagem</b>		<b>675</b>	<b>882</b>	<b>1335</b>	<b>1022</b>	<b>857</b>	<b>2700</b>	<b>1988</b>	<b>957</b>	<b>1119</b>	<b>937</b>	<b>1138</b>	<b>1041</b>	<b>14650</b>	
<b>Rendimento em Kg/viagem</b>		<b>14</b>	<b>12</b>	<b>15</b>	<b>16</b>	<b>15</b>	<b>13</b>	<b>19</b>	<b>20</b>	<b>15</b>	<b>18</b>	<b>18</b>	<b>14</b>	<b>16</b>	

Estadística de desembarque da pesca artesanal ano de 2007

Ilha	Brava
Engenho de pesca	Linha a mão

Total de Botes	89
Total de Botes Amostrados	49

Grupo de Espécies	Nome Local	Jan	Fev	Mar	Abr	Mai	Jun	Jul	Ago	Set	Out	Nov	Dez	TOTAL (Kg)	%
Tunídeos	Albacora	6609	11080	9764	4697	23480	6336	21869	31941	5885		117	5426	127204	44,1%
	Gaiado	16					16	1777	277	1687	64		179	4016	1,4%
	Judeu													0	0,0%
	Lobo ou Dourado				39			225						264	0,1%
	Merma													0	0,0%
	Serra	9621	3062	12280	8802	34389	9894	8862	1491	3889	1416	1137	3721	98561	34,1%
<b>Subtotal de Tunídeos</b>		<b>16246</b>	<b>14141</b>	<b>22044</b>	<b>13538</b>	<b>57869</b>	<b>16246</b>	<b>32734</b>	<b>33708</b>	<b>11462</b>	<b>1480</b>	<b>1253</b>	<b>9326</b>	<b>230045</b>	<b>79,7%</b>
Pequenos Pelágicos	Bonito	64			47			70	84	62		23		350	0,1%
	Cavala Branca													0	0,0%
	Cavala Preta													0	0,0%
	Chicharro													0	0,0%
	Dobrada													0	0,0%
	Pampo ou Corcovado													0	0,0%
	Pelombeta													0	0,0%
	Sardinha ou Arenque													0	0,0%
	Voador													0	0,0%
<b>Subtotal de Pequenos Pelágicos</b>		<b>64</b>	<b>0</b>	<b>0</b>	<b>47</b>	<b>0</b>	<b>0</b>	<b>70</b>	<b>84</b>	<b>62</b>	<b>0</b>	<b>23</b>	<b>0</b>	<b>350</b>	<b>0,1%</b>
Demersais	Badejo	78							97	46				220	0,1%
	Barbeiro													0	0,0%
	Barbo													0	0,0%
	Bedja							99				39		137	0,0%
	Bentelha													0	0,0%
	Bica de rocha	444	115	122	234	246	125	764	354	742	241	163	234	3783	1,3%
	Bidiao	9								54				63	0,0%
	Enforcado ou Xereu	195					54	392	278	349	64		78	1411	0,5%
	Esmoregal ou Serze	132					16	420	24					592	0,2%
	Façola													0	0,0%
	Fanhama													0	0,0%
	Fatcho de fundo	1674	94	70			23	1259	707	180			78	4086	1,4%
	Garoupa	3830	756	1201	1938	1281	1362	8322	3902	6856	1520	1448	1627	34043	11,8%
	Goraz	171								538	38	16		763	0,3%
Manelinho	47							259					306	0,1%	
Moreias	459	134	147	210	190	179	1281	533	735	241	86	249	4444	1,5%	
Papagaio	288	22		148	183	47	379	224	344	16	93	70	1814	0,6%	
Salmonete													0	0,0%	
	Sargos	109			16			79	48					252	0,1%
<b>Subtotal de Demersais</b>		<b>7435</b>	<b>1120</b>	<b>1540</b>	<b>2545</b>	<b>1900</b>	<b>1806</b>	<b>13254</b>	<b>6705</b>	<b>9345</b>	<b>2099</b>	<b>1829</b>	<b>2335</b>	<b>51916</b>	<b>18,0%</b>
Tubarão	Tubarão													0	0,0%
Crustáceos e Moluscos	Búzio													0	0,0%
	Lagostas	103											140	243	0,1%
	Polvo							34						34	0,0%
<b>Subtotal de Crustáceos e Moluscos</b>		<b>103</b>	<b>0</b>	<b>0</b>	<b>0</b>	<b>0</b>	<b>0</b>	<b>34</b>	<b>0</b>	<b>0</b>	<b>0</b>	<b>0</b>	<b>140</b>	<b>277</b>	<b>0,1%</b>
	Diversos	62			93	3688	47	1435	304	419		39	93	6181	2,1%
<b>Total (Kg)</b>		<b>23910</b>	<b>15262</b>	<b>23584</b>	<b>16224</b>	<b>63457</b>	<b>18098</b>	<b>47527</b>	<b>40801</b>	<b>21288</b>	<b>3579</b>	<b>3145</b>	<b>11894</b>	<b>288769</b>	<b>100,0%</b>
Esforço em numero de viagem		397	349	515	397	1351	335	1070	523	615	145	140	319	6155	
Rendimento em Kg/viagem		60	44	46	41	47	54	44	78	35	25	22	37	47	

---

# Tabelas e Gráficos

## Pesca Industrial - Ano 2007

---

Estadística de desembarque da pesca industrial ano de 2007

Total geral	Cabo Verde
Engenho de pesca	TodosEngenhos

Grupo de Espécies	Nome Local	Jan	Fev	Mar	Abr	Mai	Jun	Jul	Ago	Set	Out	Nov	Dez	TOTAL (Kg)	%	
Tunídeos	Albacora	5266	9261	9300	14665	11035	7463	8009	10701	8041	4676	18228	6997	113642	2,6%	
	Gaiado				4100		1700	91751	5930	48473	109605	16537	500	278596	6,3%	
	Judeu	12178	15150	41800	6450	13960	10280	13095	18640	10610	5600	16883	9710	174356	3,9%	
	Lobo ou Dourado								30		20	335		385	0,0%	
	Merma	13350	3900	24550	13200	8800	17590	9190	13700	6000	2250	48820	2600	163950	3,7%	
	Serra	5749	5962	10220	5247	5207	11125	3923	4795	2700	166	4334	11060	70488	1,6%	
<b>Subtotal de Tunídeos</b>		<b>36543</b>	<b>34273</b>	<b>85870</b>	<b>43662</b>	<b>39002</b>	<b>48158</b>	<b>125968</b>	<b>53796</b>	<b>75824</b>	<b>122317</b>	<b>105137</b>	<b>30867</b>	<b>801417</b>	<b>18,1%</b>	
Pequenos Pelágicos	Bonito	200	2000	7600	4025	30	10800	9535	4380	750	4443	9740	6250	59753	1,3%	
	Cavala Branca	114905	51450	1600	600	13860	3360	15960	3700	1500		900	1500	209335	4,7%	
	Cavala Preta	274345	140800	196940	215445	173550	193540	269290	165640	157458	124958	215290	170310	2297566	51,8%	
	Chicharro	30510	58070	82110	74950	75850	62100	46780	62050	39830	42180	96320	62510	733260	16,5%	
	Dobrada	1250	100	1000	1800	1000	100		2300	350	11200		800	19900	0,4%	
	Pampo ou Corcovado			40			2050		20	1500		50		3660	0,1%	
	Pelombeta	5700	900	2800	980	760	5200	2000	1270	1680	1320	3700		26310	0,6%	
	Sardinha ou Arenque	100	1200	930	1700	1580	300	200	1380	850	450	300	800	9790	0,2%	
	Voador					2		20						22	0,0%	
<b>Subtotal de Pequenos Pelágicos</b>		<b>427010</b>	<b>254520</b>	<b>293020</b>	<b>299500</b>	<b>266632</b>	<b>277450</b>	<b>343785</b>	<b>240740</b>	<b>203918</b>	<b>184551</b>	<b>326300</b>	<b>242170</b>	<b>3359596</b>	<b>75,7%</b>	
Demersais	Badejo		10											10	0,0%	
	Barbeiro	60				200	3150	8650	1380	250	250	150		14090	0,3%	
	Barbo				200	50				315				565	0,0%	
	Bedja													0	0,0%	
	Bentelha	50												50	0,0%	
	Bica de rocha	120	120		255		20	60			280			855	0,0%	
	Bidiaio	2			5									7	0,0%	
	Enforcado ou Xereu	115					200	1270	3650	14900	2500	5326	470	28431	0,6%	
	Esmoregal ou Serze					193	260		310		16			779	0,0%	
	Façola	5000	2000	3000									120		10120	0,2%
	Fanhama		307	70					600				917		1894	0,0%
	Fatcho de fundo			2000				100		100	50	100	200		2550	0,1%
	Garoupa	30	200					40				55		40	365	0,0%
	Goraz	20			50								20		90	0,0%
	Manelinho														0	0,0%
	Moreias	60	23	100		6	30					10		35	264	0,0%
Papagaio														0	0,0%	
Salmonete				20										20	0,0%	
	Sargos	48			90	3100		800		5	100	210		4353	0,1%	
<b>Subtotal de Demersais</b>		<b>5505</b>	<b>2660</b>	<b>5170</b>	<b>620</b>	<b>3549</b>	<b>3800</b>	<b>10780</b>	<b>6040</b>	<b>15520</b>	<b>3311</b>	<b>6026</b>	<b>1462</b>	<b>64443</b>	<b>1,5%</b>	
Tubarão	Tubarão	28834	22422	9081	43435	9864	715	25087	19295				5	158738	3,6%	
Crustáceos e Moluscos	Búzio													0	0,0%	
	Lagostas	250	500	327	26								1286	2389	0,1%	
	Polvo													0	0,0%	
<b>Subtotal de Crustáceos e Moluscos</b>		<b>250</b>	<b>500</b>	<b>327</b>	<b>26</b>	<b>0</b>	<b>0</b>	<b>0</b>	<b>0</b>	<b>0</b>	<b>0</b>	<b>0</b>	<b>1286</b>	<b>2389</b>	<b>0,1%</b>	
	Diversos	840	6025	3663	6769	5630	12400	1091	1495		800	4442	5956	49111	1,1%	
<b>Total (Kg)</b>		<b>498982</b>	<b>320400</b>	<b>397131</b>	<b>394012</b>	<b>324677</b>	<b>342523</b>	<b>506711</b>	<b>321366</b>	<b>295262</b>	<b>310979</b>	<b>441905</b>	<b>281746</b>	<b>4435694</b>	<b>100,0%</b>	
<b>Esforço em dias/mar</b>		<b>580</b>	<b>535</b>	<b>383</b>	<b>749</b>	<b>411</b>	<b>280</b>	<b>600</b>	<b>404</b>	<b>174</b>	<b>202</b>	<b>310</b>	<b>288</b>	<b>4916</b>		
<b>Rendimento Kg/dias/mar</b>		<b>860</b>	<b>599</b>	<b>1037</b>	<b>526</b>	<b>790</b>	<b>1223</b>	<b>845</b>	<b>795</b>	<b>1697</b>	<b>1540</b>	<b>1426</b>	<b>978</b>	<b>902</b>		

Estadística de desembarque da pesca industrial ano de 2007

Total geral	Cabo Verde
Engenho de pesca	Linha a mão

Grupo de Espécies	Nome Local	Jan	Fev	Mar	Abr	Mai	Jun	Jul	Ago	Set	Out	Nov	Dez	TOTAL (Kg)	%
Tunídeos	Albacora	3046	5176	7900	9540	10295	7413	3130	6130	7194	4195	16514	5297	85830	49,8%
	Gaiado						1200							1200	0,7%
	Judeu										400		1600	2000	1,2%
	Lobo ou Dourado										20	300		320	0,2%
	Merma												30	30	0,0%
	Serra	5329	5962	10220	5247	5207	11125	1711	4720	2400	166	4304	9260	65651	38,1%
<b>Subtotal de Tunídeos</b>		<b>8375</b>	<b>11138</b>	<b>18120</b>	<b>14787</b>	<b>15502</b>	<b>19738</b>	<b>4841</b>	<b>10850</b>	<b>9594</b>	<b>4781</b>	<b>21148</b>	<b>16157</b>	<b>155031</b>	<b>90,0%</b>
Pequenos Pelágicos	Bonito										43			43	0,0%
	Cavala Branca													0	0,0%
	Cavala Preta										50		4800	4850	2,8%
	Chicharro						150						380	530	0,3%
	Dobrada													0	0,0%
	Pampo ou Corcovado													0	0,0%
	Pelombeta													0	0,0%
	Sardinha ou Arenque													0	0,0%
	Voador													0	0,0%
<b>Subtotal de Pequenos Pelágicos</b>		<b>0</b>	<b>0</b>	<b>0</b>	<b>0</b>	<b>0</b>	<b>150</b>	<b>0</b>	<b>0</b>	<b>0</b>	<b>93</b>	<b>0</b>	<b>5180</b>	<b>5423</b>	<b>3,1%</b>
Demersais	Badejo		10											10	0,0%
	Barbeiro													0	0,0%
	Barbo													0	0,0%
	Bedja													0	0,0%
	Bentelha	25												25	0,0%
	Bica de rocha	120	120								80			320	0,2%
	Bidiao	2												2	0,0%
	Enforcado ou Xereu								2600	600			170	3370	2,0%
	Esmoregal ou Serze					190	260		310		16			776	0,5%
	Façola													0	0,0%
	Fanhama													0	0,0%
	Fatcho de fundo													0	0,0%
	Garoupa	30	200				40				55		40	365	0,2%
	Goraz													0	0,0%
	Manelinho												10	0	0,0%
Moreias	10												20	0,0%	
Papagaio													0	0,0%	
Salmonete													0	0,0%	
Sargos	48												48	0,0%	
<b>Subtotal de Demersais</b>		<b>235</b>	<b>330</b>	<b>0</b>	<b>0</b>	<b>190</b>	<b>300</b>	<b>0</b>	<b>2910</b>	<b>600</b>	<b>161</b>	<b>0</b>	<b>210</b>	<b>4936</b>	<b>2,9%</b>
Tubarão	Tubarão													0	0,0%
Crustáceos e Moluscos	Búzio													0	0,0%
	Lagostas			27										27	0,0%
	Polvo													0	0,0%
<b>Subtotal de Crustáceos e Moluscos</b>		<b>0</b>	<b>0</b>	<b>27</b>	<b>0</b>	<b>0</b>	<b>0</b>	<b>0</b>	<b>0</b>	<b>0</b>	<b>0</b>	<b>0</b>	<b>0</b>	<b>27</b>	<b>0,0%</b>
	Diversos		590	2274	1951	500	510	300	170			182	330	6807	4,0%
<b>Total (Kg)</b>		<b>8610</b>	<b>12058</b>	<b>20421</b>	<b>16738</b>	<b>16192</b>	<b>20698</b>	<b>5141</b>	<b>13930</b>	<b>10194</b>	<b>5035</b>	<b>21330</b>	<b>21877</b>	<b>172224</b>	<b>100,0%</b>
<b>Esforço em dias/mar</b>		<b>60</b>	<b>61</b>	<b>86</b>	<b>91</b>	<b>85</b>	<b>112</b>	<b>29</b>	<b>62</b>	<b>24</b>	<b>19</b>	<b>71</b>	<b>91</b>	<b>791</b>	
<b>Rendimento Kg/dias/mar</b>		<b>144</b>	<b>198</b>	<b>237</b>	<b>184</b>	<b>190</b>	<b>185</b>	<b>177</b>	<b>225</b>	<b>425</b>	<b>265</b>	<b>300</b>	<b>240</b>	<b>218</b>	



Estadística de desembarque da pesca industrial ano de 2007

Total geral	Cabo Verde
Engenho de pesca	Linha e vara

Grupo de Espécies	Nome Local	Jan	Fev	Mar	Abr	Mai	Jun	Jul	Ago	Set	Out	Nov	Dez	TOTAL (Kg)	%
Tunídeos	Albacora							149		847		1569		2565	1,5%
	Gaiado							43994	3130	31470	73831	15057		167482	98,1%
	Judeu													0	0,0%
	Lobo ou Dourado													0	0,0%
	Merma													0	0,0%
	Serra							600						600	0,4%
<b>Subtotal de Tunídeos</b>		<b>0</b>	<b>0</b>	<b>0</b>	<b>0</b>	<b>0</b>	<b>0</b>	<b>44743</b>	<b>3130</b>	<b>32317</b>	<b>73831</b>	<b>16626</b>	<b>0</b>	<b>170647</b>	<b>100,0%</b>
Pequenos Pelágicos	Bonito													0	0,0%
	Cavala Branca													0	0,0%
	Cavala Preta													0	0,0%
	Chicharro													0	0,0%
	Dobrada													0	0,0%
	Pampo ou Corcovado													0	0,0%
	Pelombeta													0	0,0%
	Sardinha ou Arenque													0	0,0%
Voador													0	0,0%	
<b>Subtotal de Pequenos Pelágicos</b>		<b>0</b>	<b>0</b>	<b>0</b>	<b>0</b>	<b>0</b>	<b>0</b>	<b>0</b>	<b>0</b>	<b>0</b>	<b>0</b>	<b>0</b>	<b>0</b>	<b>0</b>	<b>0,0%</b>
Demersais	Badejo													0	0,0%
	Barbeiro													0	0,0%
	Barbo													0	0,0%
	Bedja													0	0,0%
	Bentelha													0	0,0%
	Bica de rocha													0	0,0%
	Bidiao													0	0,0%
	Enforcado ou Xereu													0	0,0%
	Esmoregal ou Serze													0	0,0%
	Façola													0	0,0%
	Fanhama													0	0,0%
	Fatcho de fundo													0	0,0%
	Garoupa													0	0,0%
	Goraz													0	0,0%
	Manelinho													0	0,0%
	Moreias													0	0,0%
Papagaio													0	0,0%	
Salmonete													0	0,0%	
Sargos													0	0,0%	
<b>Subtotal de Demersais</b>		<b>0</b>	<b>0</b>	<b>0</b>	<b>0</b>	<b>0</b>	<b>0</b>	<b>0</b>	<b>0</b>	<b>0</b>	<b>0</b>	<b>0</b>	<b>0</b>	<b>0</b>	<b>0,0%</b>
Tubarão	Tubarão													0	0,0%
Crustáceos e Moluscos	Búzio													0	0,0%
	Lagostas													0	0,0%
	Polvo													0	0,0%
<b>Subtotal de Crustáceos e Moluscos</b>		<b>0</b>	<b>0</b>	<b>0</b>	<b>0</b>	<b>0</b>	<b>0</b>	<b>0</b>	<b>0</b>	<b>0</b>	<b>0</b>	<b>0</b>	<b>0</b>	<b>0</b>	<b>0,0%</b>
	Diversos													0	0,0%
<b>Total (Kg)</b>		<b>0</b>	<b>0</b>	<b>0</b>	<b>0</b>	<b>0</b>	<b>0</b>	<b>44743</b>	<b>3130</b>	<b>32317</b>	<b>73831</b>	<b>16626</b>	<b>0</b>	<b>170647</b>	<b>100,0%</b>
<b>Esforço em dias/mar</b>		<b>0</b>	<b>0</b>	<b>0</b>	<b>0</b>	<b>0</b>	<b>0</b>	<b>36</b>	<b>5</b>	<b>21</b>	<b>31</b>	<b>12</b>	<b>0</b>	<b>105</b>	
<b>Rendimento Kg/dias/mar</b>		<b>0</b>	<b>#DIV/0!</b>	<b>#DIV/0!</b>	<b>#DIV/0!</b>	<b>#DIV/0!</b>	<b>#DIV/0!</b>	<b>1243</b>	<b>626</b>	<b>1539</b>	<b>2382</b>	<b>1386</b>	<b>#DIV/0!</b>	<b>1625</b>	

Estadística de desembarque da pesca industrial ano de 2007

Total geral	Cabo Verde
Engenho de pesca	Rede de Cerco

Grupo de Espécies	Nome Local	Jan	Fev	Mar	Abr	Mai	Jun	Jul	Ago	Set	Out	Nov	Dez	TOTAL (Kg)	%
Tunídeos	Albacora	1450	2040	800				1750	3396		481	145	1700	11762	0,3%
	Gaiado				4100		500	47757	2800	17003	35774	1480	500	109914	2,8%
	Judeu	12178	15150	41800	6450	13960	10280	13095	18640	10610	5200	16883	8110	172356	4,4%
	Lobo ou Dourado								30			35		65	0,0%
	Merma	13350	3900	24550	13200	8800	17590	9190	13700	6000	2250	48790	2600	163920	4,2%
	Serra	420						1612	75	300		30	1800	4237	0,1%
<b>Subtotal de Tunídeos</b>		<b>27398</b>	<b>21090</b>	<b>67150</b>	<b>23750</b>	<b>22760</b>	<b>28370</b>	<b>73404</b>	<b>38641</b>	<b>33913</b>	<b>43705</b>	<b>67363</b>	<b>14710</b>	<b>462254</b>	<b>11,8%</b>
Pequenos Pelágicos	Bonito	100	2000	7600	4025	30	10800	9535	4380	750	4400	9740	6250	59610	1,5%
	Cavala Branca	114905	51450	1600	600	13860	3360	15960	3700	1500		900	1500	209335	5,4%
	Cavala Preta	274345	140800	196940	215445	173550	193540	269290	165640	157458	124908	215290	165510	2292716	58,6%
	Chicharro	30510	58070	82110	74950	75850	61950	46780	62050	39830	42180	96320	62130	732730	18,7%
	Dobrada	1250	100	1000	1800	1000	100		2300	350	11200		800	19900	0,5%
	Pampo ou Corcovado			40			2050		20	1500		50		3660	0,1%
	Pelombeta	5700	900	2800	980	760	5200	2000	1270	1680	1320	3700		26310	0,7%
	Sardinha ou Arenque	100	1200	930	1700	1580	300	200	1380	850	450	300	800	9790	0,3%
	Voador					2		20						22	0,0%
<b>Subtotal de Pequenos Pelágicos</b>		<b>426910</b>	<b>254520</b>	<b>293020</b>	<b>299500</b>	<b>266632</b>	<b>277300</b>	<b>343785</b>	<b>240740</b>	<b>203918</b>	<b>184458</b>	<b>326300</b>	<b>236990</b>	<b>3354073</b>	<b>85,8%</b>
Demersais	Badejo													0	0,0%
	Barbeiro	60				200	3150	8650	1380	250	250	150		14090	0,4%
	Barbo				200	50				315				565	0,0%
	Bedja													0	0,0%
	Bentelha													0	0,0%
	Bica de rocha				255		20	60			200			535	0,0%
	Bidiao				5									5	0,0%
	Enforcado ou Xereu						200	1270	1050	14300	2500	5326	300	24946	0,6%
	Esmoregal ou Serze					3								3	0,0%
	Façola	5000	2000	3000								120		10120	0,3%
	Fanhama		307						600					907	0,0%
	Fatcho de fundo			2000				100		100	50	100	200	2550	0,1%
	Garoupa													0	0,0%
	Goraz				50								20	70	0,0%
	Manelinho													0	0,0%
	Moreias		23			6	30							59	0,0%
Papagaio													0	0,0%	
Salmonete				20									20	0,0%	
Sargos				90	3100			800		5	100	210	4305	0,1%	
<b>Subtotal de Demersais</b>		<b>5060</b>	<b>2330</b>	<b>5000</b>	<b>620</b>	<b>3359</b>	<b>3500</b>	<b>10780</b>	<b>3130</b>	<b>14920</b>	<b>3150</b>	<b>6026</b>	<b>300</b>	<b>58175</b>	<b>1,5%</b>
Tubarão	Tubarão												5	5	0,0%
Crustáceos e Moluscos	Búzio													0	0,0%
	Lagostas		500											500	0,0%
	Polvo													0	0,0%
<b>Subtotal de Crustáceos e Moluscos</b>		<b>0</b>	<b>500</b>	<b>0</b>	<b>0</b>	<b>0</b>	<b>0</b>	<b>0</b>	<b>0</b>	<b>0</b>	<b>0</b>	<b>0</b>	<b>0</b>	<b>500</b>	<b>0,0%</b>
	Diversos	800	5300	950	4600	4952	11890	755	1325		800	4260		35632	0,9%
<b>Total (Kg)</b>		<b>460168</b>	<b>283740</b>	<b>366120</b>	<b>328470</b>	<b>297703</b>	<b>321060</b>	<b>428724</b>	<b>283836</b>	<b>252751</b>	<b>232113</b>	<b>403949</b>	<b>252005</b>	<b>3910639</b>	<b>100,0%</b>
Esforço em dias/mar		297	204	226	231	178	164	152	162	134	162	235	192	2337	
Rendimento Kg/dias/mar		1549	1391	1620	1422	1672	1958	2821	1752	1886	1433	1719	1313	1673	

Estadística de desembarque da pesca industrial ano de 2007

Total geral	Cabo Verde
Engenho de pesca	Covos

Grupo de Espécies	Nome Local	Jan	Fev	Mar	Abr	Mai	Jun	Jul	Ago	Set	Out	Nov	Dez	TOTAL (Kg)	%
Tunideos	Albacora													0	0,0%
	Gaiado													0	0,0%
	Judeu													0	0,0%
	Lobo ou Dourado													0	0,0%
	Merma													0	0,0%
	Serra													0	0,0%
<b>Subtotal de Tunideos</b>		<b>0</b>	<b>0</b>	<b>0</b>	<b>0</b>	<b>0</b>	<b>0</b>	<b>0</b>	<b>0</b>	<b>0</b>	<b>0</b>	<b>0</b>	<b>0</b>	<b>0</b>	<b>0,0%</b>
Pequenos Pelágicos	Bonito	100												100	1,1%
	Cavala Branca													0	0,0%
	Cavala Preta													0	0,0%
	Chicharro													0	0,0%
	Dobrada													0	0,0%
	Pampo ou Corcovado													0	0,0%
	Pelombeta													0	0,0%
	Sardinha ou Arenque													0	0,0%
Voador													0	0,0%	
<b>Subtotal de Pequenos Pelágicos</b>		<b>100</b>	<b>0</b>	<b>0</b>	<b>0</b>	<b>0</b>	<b>0</b>	<b>0</b>	<b>0</b>	<b>0</b>	<b>0</b>	<b>0</b>	<b>0</b>	<b>100</b>	<b>1,1%</b>
Demersais	Badejo													0	0,0%
	Barbeiro													0	0,0%
	Barbo													0	0,0%
	Bedja													0	0,0%
	Bentelha	25												25	0,3%
	Bica de rocha													0	0,0%
	Bidiao													0	0,0%
	Enforcado ou Xereu	115												115	1,2%
	Esmoregal ou Serze													0	0,0%
	Façola													0	0,0%
	Fanhama			70									917	987	10,6%
	Fatcho de fundo													0	0,0%
	Garoupa													0	0,0%
	Goraz	20												20	0,2%
	Manelinho													0	0,0%
Moreias	50		100									35	185	2,0%	
Papagaio													0	0,0%	
Salmonete													0	0,0%	
Sargos													0	0,0%	
<b>Subtotal de Demersais</b>		<b>210</b>	<b>0</b>	<b>170</b>	<b>0</b>	<b>0</b>	<b>0</b>	<b>0</b>	<b>0</b>	<b>0</b>	<b>0</b>	<b>0</b>	<b>952</b>	<b>1332</b>	<b>14,3%</b>
Tubarão	Tubarão													0	0,0%
Crustáceos e Moluscos	Búzio													0	0,0%
	Lagostas	250		300	26								1286	1862	20,0%
	Polvo													0	0,0%
<b>Subtotal de Crustáceos e Moluscos</b>		<b>250</b>	<b>0</b>	<b>300</b>	<b>26</b>	<b>0</b>	<b>0</b>	<b>0</b>	<b>0</b>	<b>0</b>	<b>0</b>	<b>0</b>	<b>1286</b>	<b>1862</b>	<b>20,0%</b>
	Diversos			400									5626	6026	64,7%
<b>Total (Kg)</b>		<b>560</b>	<b>0</b>	<b>870</b>	<b>26</b>	<b>0</b>	<b>0</b>	<b>0</b>	<b>0</b>	<b>0</b>	<b>0</b>	<b>0</b>	<b>7864</b>	<b>9320</b>	<b>100,0%</b>
<b>Esforço em dias/mar</b>		<b>7</b>	<b>0</b>	<b>6</b>	<b>4</b>	<b>0</b>	<b>0</b>	<b>0</b>	<b>0</b>	<b>0</b>	<b>0</b>	<b>0</b>	<b>20</b>	<b>37</b>	
<b>Rendimento Kg/dias/mar</b>		<b>80</b>	<b>#DIV/0!</b>	<b>145</b>	<b>7</b>	<b>#DIV/0!</b>	<b>#DIV/0!</b>	<b>#DIV/0!</b>	<b>#DIV/0!</b>	<b>#DIV/0!</b>	<b>#DIV/0!</b>	<b>#DIV/0!</b>	<b>393</b>	<b>252</b>	

Estadística de desembarque da pesca industrial ano de 2007

Total geral	Cabo Verde
Engenho de pesca	Palangre

Grupo de Espécies	Nome Local	Jan	Fev	Mar	Abr	Mai	Jun	Jul	Ago	Set	Out	Nov	Dez	TOTAL (Kg)	%
Tunídeos	Albacora	770	2045	600	5125	740	50	2980	1175					13485	7,8%
	Gaiado													0	0,0%
	Judeu													0	0,0%
	Lobo ou Dourado													0	0,0%
	Merma													0	0,0%
	Serra													0	0,0%
<b>Subtotal de Tunídeos</b>		<b>770</b>	<b>2045</b>	<b>600</b>	<b>5125</b>	<b>740</b>	<b>50</b>	<b>2980</b>	<b>1175</b>	<b>0</b>	<b>0</b>	<b>0</b>	<b>0</b>	<b>13485</b>	<b>7,8%</b>
Pequenos Pelágicos	Bonito													0	0,0%
	Cavala Branca													0	0,0%
	Cavala Preta													0	0,0%
	Chicharro													0	0,0%
	Dobrada													0	0,0%
	Pampo ou Corcovado													0	0,0%
	Pelombeta													0	0,0%
	Sardinha ou Arenque													0	0,0%
Voador													0	0,0%	
<b>Subtotal de Pequenos Pelágicos</b>		<b>0</b>	<b>0</b>	<b>0</b>	<b>0</b>	<b>0</b>	<b>0</b>	<b>0</b>	<b>0</b>	<b>0</b>	<b>0</b>	<b>0</b>	<b>0</b>	<b>0</b>	<b>0,0%</b>
Demersais	Badejo													0	0,0%
	Barbeiro													0	0,0%
	Barbo													0	0,0%
	Bedja													0	0,0%
	Bentelha													0	0,0%
	Bica de rocha													0	0,0%
	Bidiao													0	0,0%
	Enforcado ou Xereu													0	0,0%
	Esmoregal ou Serze													0	0,0%
	Façola													0	0,0%
	Fanhama													0	0,0%
	Fatcho de fundo													0	0,0%
	Garoupa													0	0,0%
	Goraz													0	0,0%
	Manelinho													0	0,0%
	Moreias													0	0,0%
Papagaio													0	0,0%	
Salmonete													0	0,0%	
Sargos													0	0,0%	
<b>Subtotal de Demersais</b>		<b>0</b>	<b>0</b>	<b>0</b>	<b>0</b>	<b>0</b>	<b>0</b>	<b>0</b>	<b>0</b>	<b>0</b>	<b>0</b>	<b>0</b>	<b>0</b>	<b>0</b>	<b>0,0%</b>
Tubarão	Tubarão	28834	22422	9081	43435	9864	715	25087	19295					158733	91,8%
Crustáceos e Moluscos	Búzio													0	0,0%
	Lagostas													0	0,0%
	Polvo													0	0,0%
<b>Subtotal de Crustáceos e Moluscos</b>		<b>0</b>	<b>0</b>	<b>0</b>	<b>0</b>	<b>0</b>	<b>0</b>	<b>0</b>	<b>0</b>	<b>0</b>	<b>0</b>	<b>0</b>	<b>0</b>	<b>0</b>	<b>0,0%</b>
	Diversos	40	135	39	218	178		36						646	0,4%
<b>Total (Kg)</b>		<b>29644</b>	<b>24602</b>	<b>9720</b>	<b>48778</b>	<b>10782</b>	<b>765</b>	<b>28103</b>	<b>20470</b>	<b>0</b>	<b>0</b>	<b>0</b>	<b>0</b>	<b>172864</b>	<b>100,0%</b>
<b>Esforço em dias/mar</b>		<b>216</b>	<b>270</b>	<b>70</b>	<b>427</b>	<b>160</b>	<b>11</b>	<b>390</b>	<b>175</b>	<b>0</b>	<b>0</b>	<b>0</b>	<b>0</b>	<b>1719</b>	
<b>Rendimento Kg/dias/mar</b>		<b>137</b>	<b>91</b>	<b>139</b>	<b>114</b>	<b>67</b>	<b>70</b>	<b>72</b>	<b>117</b>	<b>#DIV/0!</b>	<b>#DIV/0!</b>	<b>#DIV/0!</b>	<b>#DIV/0!</b>	<b>101</b>	

Estadística de desembarque da pesca industrial ano de 2007

Ilha	Santo Antão
Engenho de pesca	TodosEngenhos

Grupo de Espécies	Nome Local	Jan	Fev	Mar	Abr	Mai	Jun	Jul	Ago	Set	Out	Nov	Dez	TOTAL (Kg)	%
Tunídeos	Albacora											500		500	0,5%
	Gaiado													0	0,0%
	Judeu											7500	360	7860	7,6%
	Lobo ou Dourado													0	0,0%
	Merma													0	0,0%
	Serra												1000		1000
<b>Subtotal de Tunídeos</b>		<b>0</b>	<b>0</b>	<b>0</b>	<b>0</b>	<b>0</b>	<b>0</b>	<b>0</b>	<b>0</b>	<b>0</b>	<b>0</b>	<b>9000</b>	<b>360</b>	<b>9360</b>	<b>9,0%</b>
Pequenos Pelágicos	Bonito							25						25	0,0%
	Cavala Branca													0	0,0%
	Cavala Preta	4400	2100	6500	8150	23000		9280		4400	250	3900	6700	68680	66,1%
	Chicharro		1200	360		1000	5000					1000	13300	21860	21,0%
	Dobrada													0	0,0%
	Pampo ou Corcovado													0	0,0%
	Pelombeta													0	0,0%
	Sardinha ou Arenque					80								80	0,1%
Voador								20					20	0,0%	
<b>Subtotal de Pequenos Pelágicos</b>		<b>4400</b>	<b>3300</b>	<b>6860</b>	<b>8150</b>	<b>24080</b>	<b>5000</b>	<b>9325</b>	<b>0</b>	<b>4400</b>	<b>250</b>	<b>4900</b>	<b>20000</b>	<b>90665</b>	<b>87,3%</b>
Demersais	Badejo													0	0,0%
	Barbeiro							800						800	0,8%
	Barbo													0	0,0%
	Bedja													0	0,0%
	Bentelha													0	0,0%
	Bica de rocha													0	0,0%
	Bidiao													0	0,0%
	Enforcado ou Xereu											200		200	0,2%
	Esmoregal ou Serze													0	0,0%
	Façola													0	0,0%
	Fanhama													0	0,0%
	Fatcho de fundo													0	0,0%
	Garoupa													0	0,0%
	Goraz													0	0,0%
	Manelinho													0	0,0%
	Moreias													0	0,0%
Papagaio													0	0,0%	
Salmonete													0	0,0%	
Sargos													0	0,0%	
<b>Subtotal de Demersais</b>		<b>0</b>	<b>0</b>	<b>0</b>	<b>0</b>	<b>0</b>	<b>0</b>	<b>800</b>	<b>0</b>	<b>0</b>	<b>0</b>	<b>200</b>	<b>0</b>	<b>1000</b>	<b>1,0%</b>
Tubarão	Tubarão													0	0,0%
Crustáceos e Moluscos	Búzio													0	0,0%
	Lagostas													0	0,0%
	Polvo													0	0,0%
<b>Subtotal de Crustáceos e Moluscos</b>		<b>0</b>	<b>0</b>	<b>0</b>	<b>0</b>	<b>0</b>	<b>0</b>	<b>0</b>	<b>0</b>	<b>0</b>	<b>0</b>	<b>0</b>	<b>0</b>	<b>0</b>	<b>0,0%</b>
	Diversos					770	2000	55						2825	2,7%
<b>Total (Kg)</b>		<b>4400</b>	<b>3300</b>	<b>6860</b>	<b>8150</b>	<b>24850</b>	<b>7000</b>	<b>10180</b>	<b>0</b>	<b>4400</b>	<b>250</b>	<b>14100</b>	<b>20360</b>	<b>103850</b>	<b>100,0%</b>
<b>Esforço em dias/mar</b>		<b>2</b>	<b>4</b>	<b>3</b>	<b>3</b>	<b>4</b>	<b>2</b>	<b>3</b>	<b>0</b>	<b>2</b>	<b>2</b>	<b>11</b>	<b>6</b>	<b>42</b>	
<b>Rendimento Kg/dias/mar</b>		<b>2200</b>	<b>825</b>	<b>2287</b>	<b>2717</b>	<b>6213</b>	<b>3500</b>	<b>3393</b>	<b>#DIV/0!</b>	<b>2200</b>	<b>125</b>	<b>1282</b>	<b>3393</b>	<b>2473</b>	

Estadística de desembarque da pesca industrial ano de 2007

Ilha	Santo Antão
Engenho de pesca	Linha a mão

Grupo de Espécies	Nome Local	Jan	Fev	Mar	Abr	Mai	Jun	Jul	Ago	Set	Out	Nov	Dez	TOTAL (Kg)	%
Tunídeos	Albacora											500		500	33,3%
	Gaiado													0	0,0%
	Judeu													0	0,0%
	Lobo ou Dourado													0	0,0%
	Merma													0	0,0%
	Serra												1000		1000
<b>Subtotal de Tunídeos</b>		<b>0</b>	<b>0</b>	<b>0</b>	<b>0</b>	<b>0</b>	<b>0</b>	<b>0</b>	<b>0</b>	<b>0</b>	<b>0</b>	<b>1500</b>	<b>0</b>	<b>1500</b>	<b>100,0%</b>
Pequenos Pelágicos	Bonito													0	0,0%
	Cavala Branca													0	0,0%
	Cavala Preta													0	0,0%
	Chicharro													0	0,0%
	Dobrada													0	0,0%
	Pampo ou Corcovado													0	0,0%
	Pelombeta													0	0,0%
	Sardinha ou Arenque													0	0,0%
Voador													0	0,0%	
<b>Subtotal de Pequenos Pelágicos</b>		<b>0</b>	<b>0</b>	<b>0</b>	<b>0</b>	<b>0</b>	<b>0</b>	<b>0</b>	<b>0</b>	<b>0</b>	<b>0</b>	<b>0</b>	<b>0</b>	<b>0</b>	<b>0,0%</b>
Demersais	Badejo													0	0,0%
	Barbeiro													0	0,0%
	Barbo													0	0,0%
	Bedja													0	0,0%
	Bentelha													0	0,0%
	Bica de rocha													0	0,0%
	Bidiao													0	0,0%
	Enforcado ou Xereu													0	0,0%
	Esmoregal ou Serze													0	0,0%
	Façola													0	0,0%
	Fanhama													0	0,0%
	Fatcho de fundo													0	0,0%
	Garoupa													0	0,0%
	Goraz													0	0,0%
	Manelinho													0	0,0%
	Moreias													0	0,0%
Papagaio													0	0,0%	
Salmonete													0	0,0%	
Sargos													0	0,0%	
<b>Subtotal de Demersais</b>		<b>0</b>	<b>0</b>	<b>0</b>	<b>0</b>	<b>0</b>	<b>0</b>	<b>0</b>	<b>0</b>	<b>0</b>	<b>0</b>	<b>0</b>	<b>0</b>	<b>0</b>	<b>0,0%</b>
Tubarão	Tubarão													0	0,0%
Crustáceos e Moluscos	Búzio													0	0,0%
	Lagostas													0	0,0%
	Polvo													0	0,0%
<b>Subtotal de Crustáceos e Moluscos</b>		<b>0</b>	<b>0</b>	<b>0</b>	<b>0</b>	<b>0</b>	<b>0</b>	<b>0</b>	<b>0</b>	<b>0</b>	<b>0</b>	<b>0</b>	<b>0</b>	<b>0</b>	<b>0,0%</b>
	Diversos													0	0,0%
<b>Total (Kg)</b>		<b>0</b>	<b>0</b>	<b>0</b>	<b>0</b>	<b>0</b>	<b>0</b>	<b>0</b>	<b>0</b>	<b>0</b>	<b>0</b>	<b>1500</b>	<b>0</b>	<b>1500</b>	<b>100,0%</b>
<b>Esforço em dias/mar</b>		<b>0</b>	<b>0</b>	<b>0</b>	<b>0</b>	<b>0</b>	<b>0</b>	<b>0</b>	<b>0</b>	<b>0</b>	<b>0</b>	<b>5</b>	<b>0</b>	<b>5</b>	
<b>Rendimento Kg/dias/mar</b>		<b>#DIV/0!</b>	<b>#DIV/0!</b>	<b>#DIV/0!</b>	<b>#DIV/0!</b>	<b>#DIV/0!</b>	<b>#DIV/0!</b>	<b>#DIV/0!</b>	<b>#DIV/0!</b>	<b>#DIV/0!</b>	<b>#DIV/0!</b>	<b>300</b>	<b>#DIV/0!</b>	<b>300</b>	

Estadística de desembarque da pesca industrial ano de 2007

Ilha	Santo Antão
Engenho de pesca	Rede de Cerco

Grupo de Espécies	Nome Local	Jan	Fev	Mar	Abr	Mai	Jun	Jul	Ago	Set	Out	Nov	Dez	TOTAL (Kg)	%
Tunídeos	Albacora													0	0,0%
	Gaiado													0	0,0%
	Judeu											7500	360	7860	7,7%
	Lobo ou Dourado													0	0,0%
	Merma													0	0,0%
	Serra													0	0,0%
<b>Subtotal de Tunídeos</b>		<b>0</b>	<b>0</b>	<b>0</b>	<b>0</b>	<b>0</b>	<b>0</b>	<b>0</b>	<b>0</b>	<b>0</b>	<b>0</b>	<b>7500</b>	<b>360</b>	<b>7860</b>	<b>7,7%</b>
Pequenos Pelágicos	Bonito							25						25	0,0%
	Cavala Branca													0	0,0%
	Cavala Preta	4400	2100	6500	8150	23000		9280		4400	250	3900	6700	68680	67,1%
	Chicharro		1200	360		1000	5000					1000	13300	21860	21,4%
	Dobrada													0	0,0%
	Pampo ou Corcovado													0	0,0%
	Pelombeta													0	0,0%
	Sardinha ou Arenque					80								80	0,1%
Voador								20					20	0,0%	
<b>Subtotal de Pequenos Pelágicos</b>		<b>4400</b>	<b>3300</b>	<b>6860</b>	<b>8150</b>	<b>24080</b>	<b>5000</b>	<b>9325</b>	<b>0</b>	<b>4400</b>	<b>250</b>	<b>4900</b>	<b>20000</b>	<b>90665</b>	<b>88,6%</b>
Demersais	Badejo													0	0,0%
	Barbeiro							800						800	0,8%
	Barbo													0	0,0%
	Bedja													0	0,0%
	Bentelha													0	0,0%
	Bica de rocha													0	0,0%
	Bidiao													0	0,0%
	Enforcado ou Xereu											200		200	0,2%
	Esmoregal ou Serze													0	0,0%
	Façola													0	0,0%
	Fanhama													0	0,0%
	Fatcho de fundo													0	0,0%
	Garoupa													0	0,0%
	Goraz													0	0,0%
	Manelinho													0	0,0%
	Moreias													0	0,0%
Papagaio													0	0,0%	
Salmonete													0	0,0%	
Sargos													0	0,0%	
<b>Subtotal de Demersais</b>		<b>0</b>	<b>0</b>	<b>0</b>	<b>0</b>	<b>0</b>	<b>0</b>	<b>800</b>	<b>0</b>	<b>0</b>	<b>0</b>	<b>200</b>	<b>0</b>	<b>1000</b>	<b>1,0%</b>
Tubarão	Tubarão													0	0,0%
Crustáceos e Moluscos	Búzio													0	0,0%
	Lagostas													0	0,0%
	Polvo													0	0,0%
<b>Subtotal de Crustáceos e Moluscos</b>		<b>0</b>	<b>0</b>	<b>0</b>	<b>0</b>	<b>0</b>	<b>0</b>	<b>0</b>	<b>0</b>	<b>0</b>	<b>0</b>	<b>0</b>	<b>0</b>	<b>0</b>	<b>0,0%</b>
	Diversos					770	2000	55						2825	2,8%
<b>Total (Kg)</b>		<b>4400</b>	<b>3300</b>	<b>6860</b>	<b>8150</b>	<b>24850</b>	<b>7000</b>	<b>10180</b>	<b>0</b>	<b>4400</b>	<b>250</b>	<b>12600</b>	<b>20360</b>	<b>102350</b>	<b>100,0%</b>
<b>Esforço em dias/mar</b>		<b>2</b>	<b>4</b>	<b>3</b>	<b>3</b>	<b>4</b>	<b>2</b>	<b>3</b>	<b>0</b>	<b>2</b>	<b>2</b>	<b>6</b>	<b>6</b>	<b>37</b>	
<b>Rendimento Kg/dias/mar</b>		<b>2200</b>	<b>825</b>	<b>2287</b>	<b>2717</b>	<b>6213</b>	<b>3500</b>	<b>3393</b>	<b>#DIV/0!</b>	<b>2200</b>	<b>125</b>	<b>2100</b>	<b>3393</b>	<b>2766</b>	

Estadística de desembarque da pesca industrial ano de 2007

Ilha	São Vicente
Engenho de pesca	TodosEngenhos

Grupo de Espécies	Nome Local	Jan	Fev	Mar	Abr	Mai	Jun	Jul	Ago	Set	Out	Nov	Dez	TOTAL (Kg)	%
Tunídeos	Albacora	2205	2291	600	5665	3615	2738	3409	4305	3357		8929	1316	38430	2,1%
	Gaiado				2600		500	79751	5430	46623	106605	16537		258046	14,0%
	Judeu	4538			150			1215				2300		8203	0,4%
	Lobo ou Dourado													0	0,0%
	Merma	12950	2100	23950	4300	200		2000	13100		1550	48040	2600	110790	6,0%
Serra	5630	5932	9820	5060	4799	11080	3511	4720	2700			11060	67550	3,7%	
<b>Subtotal de Tunídeos</b>		<b>25323</b>	<b>10323</b>	<b>34370</b>	<b>17775</b>	<b>8614</b>	<b>14318</b>	<b>89886</b>	<b>27555</b>	<b>52680</b>	<b>108155</b>	<b>79044</b>	<b>14976</b>	<b>483019</b>	<b>26,3%</b>
Pequenos Pelágicos	Bonito													0	0,0%
	Cavala Branca	55305	1600						3500					60405	3,3%
	Cavala Preta	117250	63300	66280	55100	41950	48760	107400	59100	54700	28143	110220	83050	835253	45,4%
	Chicharro	1300	12580	40500	25150	17480	11860	8300	16700	31530	19370	21480	34500	240750	13,1%
	Dobrada										5200			5200	0,3%
	Pampo ou Corcovado									1300				1300	0,1%
	Pelombeta					560	1200			780			200	2740	0,1%
	Sardinha ou Arenque				1700					650			300	2650	0,1%
Voador													0	0,0%	
<b>Subtotal de Pequenos Pelágicos</b>		<b>173855</b>	<b>77480</b>	<b>106780</b>	<b>81950</b>	<b>59990</b>	<b>61820</b>	<b>115700</b>	<b>79300</b>	<b>88960</b>	<b>52713</b>	<b>132200</b>	<b>117550</b>	<b>1148298</b>	<b>62,5%</b>
Demersais	Badejo		10											10	0,0%
	Barbeiro							3500						3500	0,2%
	Barbo									300				300	0,0%
	Bedja													0	0,0%
	Bentelha													0	0,0%
	Bica de rocha		120											120	0,0%
	Bidiao													0	0,0%
	Enforcado ou Xereu								2600	14900			170	17670	1,0%
	Esmoregal ou Serze						260		310					570	0,0%
	Façola													0	0,0%
	Fanhama													0	0,0%
	Fatcho de fundo													0	0,0%
	Garoupa		200										40	240	0,0%
	Goraz													0	0,0%
	Manelinho													0	0,0%
Moreias													0	0,0%	
Papagaio													0	0,0%	
Salmonete													0	0,0%	
Sargos						3100								3100	0,2%
<b>Subtotal de Demersais</b>		<b>0</b>	<b>330</b>	<b>0</b>	<b>0</b>	<b>3100</b>	<b>260</b>	<b>3500</b>	<b>2910</b>	<b>15200</b>	<b>0</b>	<b>0</b>	<b>210</b>	<b>25510</b>	<b>1,4%</b>
Tubarão	Tubarão	28834	22422	9081	43435	9864	715	25087	19295					158733	8,6%
Crustáceos e Moluscos	Búzio													0	0,0%
	Lagostas													0	0,0%
	Polvo													0	0,0%
<b>Subtotal de Crustáceos e Moluscos</b>		<b>0</b>	<b>0</b>	<b>0</b>	<b>0</b>	<b>0</b>	<b>0</b>	<b>0</b>	<b>0</b>	<b>0</b>	<b>0</b>	<b>0</b>	<b>0</b>	<b>0</b>	<b>0,0%</b>
	Diversos	40	725	2313	3348	2258	9780	336	80			4000	250	23130	1,3%
<b>Total (Kg)</b>		<b>228052</b>	<b>111280</b>	<b>152544</b>	<b>146508</b>	<b>83826</b>	<b>86893</b>	<b>234509</b>	<b>129140</b>	<b>156840</b>	<b>160868</b>	<b>215244</b>	<b>132986</b>	<b>1838690</b>	<b>100,0%</b>
<b>Esforço em dias/mar</b>		<b>321</b>	<b>359</b>	<b>188</b>	<b>543</b>	<b>266</b>	<b>174</b>	<b>517</b>	<b>271</b>	<b>74</b>	<b>74</b>	<b>76</b>	<b>52</b>	<b>2915</b>	
<b>Rendimento Kg/dias/mar</b>		<b>710</b>	<b>310</b>	<b>811</b>	<b>270</b>	<b>315</b>	<b>499</b>	<b>454</b>	<b>477</b>	<b>2119</b>	<b>2174</b>	<b>2832</b>	<b>2557</b>	<b>631</b>	



Estadística de desembarque da pesca industrial ano de 2007

Ilha	São Vicente
Engenho de pesca	Linha a mão

Grupo de Espécies	Nome Local	Jan	Fev	Mar	Abr	Mai	Jun	Jul	Ago	Set	Out	Nov	Dez	TOTAL (Kg)	%
Tunídeos	Albacora	1185	206		540	2875	2688	280	3130	2510		7360	616	21390	22,7%
	Gaiado						500							500	0,5%
	Judeu													0	0,0%
	Lobo ou Dourado													0	0,0%
	Merma													0	0,0%
	Serra	5210	5932	9820	5060	4799	11080	1711	4720	2400		3238	9260	63230	67,0%
<b>Subtotal de Tunídeos</b>		<b>6395</b>	<b>6138</b>	<b>9820</b>	<b>5600</b>	<b>7674</b>	<b>14268</b>	<b>1991</b>	<b>7850</b>	<b>4910</b>	<b>0</b>	<b>10598</b>	<b>9876</b>	<b>85120</b>	<b>90,1%</b>
Pequenos Pelágicos	Bonito													0	0,0%
	Cavala Branca													0	0,0%
	Cavala Preta													0	0,0%
	Chicharro													0	0,0%
	Dobrada													0	0,0%
	Pampo ou Corcovado													0	0,0%
	Pelombeta													0	0,0%
	Sardinha ou Arenque													0	0,0%
Voador													0	0,0%	
<b>Subtotal de Pequenos Pelágicos</b>		<b>0</b>	<b>0</b>	<b>0</b>	<b>0</b>	<b>0</b>	<b>0</b>	<b>0</b>	<b>0</b>	<b>0</b>	<b>0</b>	<b>0</b>	<b>0</b>	<b>0</b>	<b>0,0%</b>
Demersais	Badejo		10											10	0,0%
	Barbeiro													0	0,0%
	Barbo													0	0,0%
	Bedja													0	0,0%
	Bentelha													0	0,0%
	Bica de rocha		120											120	0,1%
	Bidiao													0	0,0%
	Enforcado ou Xereu								2600	600			170	3370	3,6%
	Esmoregal ou Serze						260		310					570	0,6%
	Façola													0	0,0%
	Fanhama													0	0,0%
	Fatcho de fundo													0	0,0%
	Garoupa		200										40	240	0,3%
	Goraz													0	0,0%
	Manelinho													0	0,0%
Moreias													0	0,0%	
Papagaio													0	0,0%	
Salmonete													0	0,0%	
Sargos													0	0,0%	
<b>Subtotal de Demersais</b>		<b>0</b>	<b>330</b>	<b>0</b>	<b>0</b>	<b>0</b>	<b>260</b>	<b>0</b>	<b>2910</b>	<b>600</b>	<b>0</b>	<b>0</b>	<b>210</b>	<b>4310</b>	<b>4,6%</b>
Tubarão	Tubarão													0	0,0%
Crustáceos e Moluscos	Búzio													0	0,0%
	Lagostas													0	0,0%
	Polvo													0	0,0%
<b>Subtotal de Crustáceos e Moluscos</b>		<b>0</b>	<b>0</b>	<b>0</b>	<b>0</b>	<b>0</b>	<b>0</b>	<b>0</b>	<b>0</b>	<b>0</b>	<b>0</b>	<b>0</b>	<b>0</b>	<b>0</b>	<b>0,0%</b>
	Diversos		590	2274	1130		380	300	80				250	5004	5,3%
<b>Total (Kg)</b>		<b>6395</b>	<b>7058</b>	<b>12094</b>	<b>6730</b>	<b>7674</b>	<b>14908</b>	<b>2291</b>	<b>10840</b>	<b>5510</b>	<b>0</b>	<b>10598</b>	<b>10336</b>	<b>94434</b>	<b>100,0%</b>
<b>Esforço em dias/mar</b>		<b>32</b>	<b>49</b>	<b>68</b>	<b>48</b>	<b>66</b>	<b>101</b>	<b>22</b>	<b>48</b>	<b>10</b>	<b>0</b>	<b>28</b>	<b>31</b>	<b>503</b>	
<b>Rendimento Kg/dias/mar</b>		<b>200</b>	<b>144</b>	<b>178</b>	<b>140</b>	<b>116</b>	<b>148</b>	<b>104</b>	<b>226</b>	<b>551</b>	<b>#DIV/0!</b>	<b>379</b>	<b>333</b>	<b>188</b>	

Estadística de desembarque da pesca industrial ano de 2007

Ilha	São Vicente
Engenho de pesca	Linha e Vara

Grupo de Espécies	Nome Local	Jan	Fev	Mar	Abr	Mai	Jun	Jul	Ago	Set	Out	Nov	Dez	TOTAL (Kg)	%
Tunídeos	Albacora							149		847		1569		2565	1,5%
	Gaiado							43994	3130	31470	73831	15057		167482	98,1%
	Judeu													0	0,0%
	Lobo ou Dourado													0	0,0%
	Merma													0	0,0%
	Serra							600							600
<b>Subtotal de Tunídeos</b>		<b>0</b>	<b>0</b>	<b>0</b>	<b>0</b>	<b>0</b>	<b>0</b>	<b>44743</b>	<b>3130</b>	<b>32317</b>	<b>73831</b>	<b>16626</b>	<b>0</b>	<b>170647</b>	<b>100,0%</b>
Pequenos Pelágicos	Bonito													0	0,0%
	Cavala Branca													0	0,0%
	Cavala Preta													0	0,0%
	Chicharro													0	0,0%
	Dobrada													0	0,0%
	Pampo ou Corcovado													0	0,0%
	Pelombeta													0	0,0%
	Sardinha ou Arenque													0	0,0%
Voador													0	0,0%	
<b>Subtotal de Pequenos Pelágicos</b>		<b>0</b>	<b>0</b>	<b>0</b>	<b>0</b>	<b>0</b>	<b>0</b>	<b>0</b>	<b>0</b>	<b>0</b>	<b>0</b>	<b>0</b>	<b>0</b>	<b>0</b>	<b>0,0%</b>
Demersais	Badejo													0	0,0%
	Barbeiro													0	0,0%
	Barbo													0	0,0%
	Bedja													0	0,0%
	Bentelha													0	0,0%
	Bica de rocha													0	0,0%
	Bidiao													0	0,0%
	Enforcado ou Xereu													0	0,0%
	Esmoregal ou Serze													0	0,0%
	Façola													0	0,0%
	Fanhama													0	0,0%
	Fatcho de fundo													0	0,0%
	Garoupa													0	0,0%
	Goraz													0	0,0%
	Manelinho													0	0,0%
	Moreias													0	0,0%
Papagaio													0	0,0%	
Salmonete													0	0,0%	
Sargos													0	0,0%	
<b>Subtotal de Demersais</b>		<b>0</b>	<b>0</b>	<b>0</b>	<b>0</b>	<b>0</b>	<b>0</b>	<b>0</b>	<b>0</b>	<b>0</b>	<b>0</b>	<b>0</b>	<b>0</b>	<b>0</b>	<b>0,0%</b>
Tubarão	Tubarão													0	0,0%
Crustáceos e Moluscos	Búzio													0	0,0%
	Lagostas													0	0,0%
	Polvo													0	0,0%
<b>Subtotal de Crustáceos e Moluscos</b>		<b>0</b>	<b>0</b>	<b>0</b>	<b>0</b>	<b>0</b>	<b>0</b>	<b>0</b>	<b>0</b>	<b>0</b>	<b>0</b>	<b>0</b>	<b>0</b>	<b>0</b>	<b>0,0%</b>
	Diversos													0	0,0%
<b>Total (Kg)</b>		<b>0</b>	<b>0</b>	<b>0</b>	<b>0</b>	<b>0</b>	<b>0</b>	<b>44743</b>	<b>3130</b>	<b>32317</b>	<b>73831</b>	<b>16626</b>	<b>0</b>	<b>170647</b>	<b>100,0%</b>
<b>Esforço em dias/mar</b>		<b>0</b>	<b>0</b>	<b>0</b>	<b>0</b>	<b>0</b>	<b>0</b>	<b>36</b>	<b>5</b>	<b>21</b>	<b>31</b>	<b>12</b>	<b>0</b>	<b>105</b>	
<b>Rendimento Kg/dias/mar</b>		<b>#DIV/0!</b>	<b>#DIV/0!</b>	<b>#DIV/0!</b>	<b>#DIV/0!</b>	<b>#DIV/0!</b>	<b>#DIV/0!</b>	<b>1243</b>	<b>626</b>	<b>1539</b>	<b>2382</b>	<b>1386</b>	<b>#DIV/0!</b>	<b>1625</b>	

Estadística de desembarque da pesca industrial ano de 2007

Ilha	São Vicente
Engenho de pesca	Rede de Cerco

Grupo de Espécies	Nome Local	Jan	Fev	Mar	Abr	Mai	Jun	Jul	Ago	Set	Out	Nov	Dez	TOTAL (Kg)	%
Tunídeos	Albacora	250	40										700	990	0,1%
	Gaiado				2600			35757	2300	15153	32774	1480		90064	6,4%
	Judeu	4538			150			1215				2300		8203	0,6%
	Lobo ou Dourado													0	0,0%
	Merma	12950	2100	23950	4300	200		2000	13100		1550	48040	2600	110790	7,9%
	Serra	420						1200		300			1800	3720	0,3%
<b>Subtotal de Tunídeos</b>		<b>18158</b>	<b>2140</b>	<b>23950</b>	<b>7050</b>	<b>200</b>	<b>0</b>	<b>40172</b>	<b>15400</b>	<b>15453</b>	<b>34324</b>	<b>51820</b>	<b>5100</b>	<b>213767</b>	<b>15,3%</b>
Pequenos Pelágicos	Bonito													0	0,0%
	Cavala Branca	55305	1600						3500					60405	4,3%
	Cavala Preta	117250	63300	66280	55100	41950	48760	107400	59100	54700	28143	110220	83050	835253	59,6%
	Chicharro	1300	12580	40500	25150	17480	11860	8300	16700	31530	19370	21480	34500	240750	17,2%
	Dobrada										5200			5200	0,4%
	Pampo ou Corcovado									1300				1300	0,1%
	Pelombeta					560	1200			780			200	2740	0,2%
	Sardinha ou Arenque				1700					650			300	2650	0,2%
	Voador													0	0,0%
<b>Subtotal de Pequenos Pelágicos</b>		<b>173855</b>	<b>77480</b>	<b>106780</b>	<b>81950</b>	<b>59990</b>	<b>61820</b>	<b>115700</b>	<b>79300</b>	<b>88960</b>	<b>52713</b>	<b>132200</b>	<b>117550</b>	<b>1148298</b>	<b>82,0%</b>
Demersais	Badejo													0	0,0%
	Barbeiro							3500						3500	0,2%
	Barbo									300				300	0,0%
	Bedja													0	0,0%
	Bentelha													0	0,0%
	Bica de rocha													0	0,0%
	Bidiao													0	0,0%
	Enforcado ou Xereu									14300				14300	1,0%
	Esmoregal ou Serze													0	0,0%
	Façola													0	0,0%
	Fanhama													0	0,0%
	Fatcho de fundo													0	0,0%
	Garoupa													0	0,0%
	Goraz													0	0,0%
	Manelinho													0	0,0%
	Moreias													0	0,0%
	Papagaio													0	0,0%
Salmonete													0	0,0%	
Sargos						3100								3100	0,2%
<b>Subtotal de Demersais</b>		<b>0</b>	<b>0</b>	<b>0</b>	<b>0</b>	<b>3100</b>	<b>0</b>	<b>3500</b>	<b>0</b>	<b>14600</b>	<b>0</b>	<b>0</b>	<b>0</b>	<b>21200</b>	<b>1,5%</b>
Tubarão	Tubarão													0	0,0%
Crustáceos e Moluscos	Búzio													0	0,0%
	Lagostas													0	0,0%
	Polvo													0	0,0%
<b>Subtotal de Crustáceos e Moluscos</b>		<b>0</b>	<b>0</b>	<b>0</b>	<b>0</b>	<b>0</b>	<b>0</b>	<b>0</b>	<b>0</b>	<b>0</b>	<b>0</b>	<b>0</b>	<b>0</b>	<b>0</b>	<b>0,0%</b>
	Diversos				2000	2080	9400					4000		17480	1,2%
<b>Total (Kg)</b>		<b>192013</b>	<b>79620</b>	<b>130730</b>	<b>91000</b>	<b>65370</b>	<b>71220</b>	<b>159372</b>	<b>94700</b>	<b>119013</b>	<b>87037</b>	<b>188020</b>	<b>122650</b>	<b>1400745</b>	<b>100,0%</b>
Esforço em dias/mar		73	40	55	68	52	67	69	43	48	53	44	36	648	
Rendimento Kg/dias/mar		2630	1991	2377	1338	1257	1063	2310	2202	2479	1642	4273	3407	2162	

Estadística de desembarque da pesca industrial ano de 2007

Ilha	São Vicente
Engenho de pesca	Palangre

Grupo de Espécies	Nome Local	Jan	Fev	Mar	Abr	Mai	Jun	Jul	Ago	Set	Out	Nov	Dez	TOTAL (Kg)	%
Tunídeos	Albacora	770	2045	600	5125	740	50	2980	1175					13485	7,8%
	Gaiado													0	0,0%
	Judeu													0	0,0%
	Lobo ou Dourado													0	0,0%
	Merma													0	0,0%
	Serra													0	0,0%
<b>Subtotal de Tunídeos</b>		<b>770</b>	<b>2045</b>	<b>600</b>	<b>5125</b>	<b>740</b>	<b>50</b>	<b>2980</b>	<b>1175</b>	<b>0</b>	<b>0</b>	<b>0</b>	<b>0</b>	<b>13485</b>	<b>7,8%</b>
Pequenos Pelágicos	Bonito													0	0,0%
	Cavala Branca													0	0,0%
	Cavala Preta													0	0,0%
	Chicharro													0	0,0%
	Dobrada													0	0,0%
	Pampo ou Corcovado													0	0,0%
	Pelombeta													0	0,0%
	Sardinha ou Arenque													0	0,0%
Voador													0	0,0%	
<b>Subtotal de Pequenos Pelágicos</b>		<b>0</b>	<b>0</b>	<b>0</b>	<b>0</b>	<b>0</b>	<b>0</b>	<b>0</b>	<b>0</b>	<b>0</b>	<b>0</b>	<b>0</b>	<b>0</b>	<b>0</b>	<b>0,0%</b>
Demersais	Badejo													0	0,0%
	Barbeiro													0	0,0%
	Barbo													0	0,0%
	Bedja													0	0,0%
	Bentelha													0	0,0%
	Bica de rocha													0	0,0%
	Bidiao													0	0,0%
	Enforcado ou Xereu													0	0,0%
	Esmoregal ou Serze													0	0,0%
	Façola													0	0,0%
	Fanhama													0	0,0%
	Fatcho de fundo													0	0,0%
	Garoupa													0	0,0%
	Goraz													0	0,0%
	Manelinho													0	0,0%
	Moreias													0	0,0%
Papagaio													0	0,0%	
Salmonete													0	0,0%	
Sargos													0	0,0%	
<b>Subtotal de Demersais</b>		<b>0</b>	<b>0</b>	<b>0</b>	<b>0</b>	<b>0</b>	<b>0</b>	<b>0</b>	<b>0</b>	<b>0</b>	<b>0</b>	<b>0</b>	<b>0</b>	<b>0</b>	<b>0,0%</b>
Tubarão	Tubarão	28834	22422	9081	43435	9864	715	25087	19295					158733	91,8%
Crustáceos e Moluscos	Búzio													0	0,0%
	Lagostas													0	0,0%
	Polvo													0	0,0%
<b>Subtotal de Crustáceos e Moluscos</b>		<b>0</b>	<b>0</b>	<b>0</b>	<b>0</b>	<b>0</b>	<b>0</b>	<b>0</b>	<b>0</b>	<b>0</b>	<b>0</b>	<b>0</b>	<b>0</b>	<b>0</b>	<b>0,0%</b>
	Diversos	40	135	39	218	178		36						646	0,4%
<b>Total (Kg)</b>		<b>29644</b>	<b>24602</b>	<b>9720</b>	<b>48778</b>	<b>10782</b>	<b>765</b>	<b>28103</b>	<b>20470</b>	<b>0</b>	<b>0</b>	<b>0</b>	<b>0</b>	<b>172864</b>	<b>100,0%</b>
<b>Esforço em dias/mar</b>		<b>216</b>	<b>270</b>	<b>70</b>	<b>427</b>	<b>160</b>	<b>11</b>	<b>390</b>	<b>175</b>	<b>0</b>	<b>0</b>	<b>0</b>	<b>0</b>	<b>1719</b>	
<b>Rendimento Kg/dias/mar</b>		<b>137</b>	<b>91</b>	<b>139</b>	<b>114</b>	<b>67</b>	<b>70</b>	<b>72</b>	<b>117</b>	<b>#DIV/0!</b>	<b>#DIV/0!</b>	<b>#DIV/0!</b>	<b>#DIV/0!</b>	<b>101</b>	

Estadística de desembarque da pesca industrial ano de 2007

Ilha	São Nicolau
Engenho de pesca	TodosEngenhos

Grupo de Espécies	Nome Local	Jan	Fev	Mar	Abr	Mai	Jun	Jul	Ago	Set	Out	Nov	Dez	TOTAL (Kg)	%
Tunídeos	Albacora													0	0,0%
	Gaiado													0	0,0%
	Judeu	5400	9850	17900	700	860	3880	4380	8250	6200		2580	2800	62800	8,3%
	Lobo ou Dourado													0	0,0%
	Merma				1800									1800	0,2%
	Serra													0	0,0%
<b>Subtotal de Tunídeos</b>		<b>5400</b>	<b>9850</b>	<b>17900</b>	<b>2500</b>	<b>860</b>	<b>3880</b>	<b>4380</b>	<b>8250</b>	<b>6200</b>	<b>0</b>	<b>2580</b>	<b>2800</b>	<b>64600</b>	<b>8,6%</b>
Pequenos Pelágicos	Bonito													0	0,0%
	Cavala Branca	59050	49850	500	600	10860	1860	15960						138680	18,4%
	Cavala Preta	31490	21300	48280	51730	59780	52110	58110	19980	25480	35100	51800	26830	481990	64,0%
	Chicharro	3740	4090	8490	10350	6450	7790	3330	2500	300	2000	5880	1760	56680	7,5%
	Dobrada	600		200	1800				2300				800	5700	0,8%
	Pampo ou Corcovado													0	0,0%
	Pelombeta			300	500				670	500	130	800		2900	0,4%
	Sardinha ou Arenque			130					380	200				710	0,1%
	Voador													0	0,0%
<b>Subtotal de Pequenos Pelágicos</b>		<b>94880</b>	<b>75240</b>	<b>57900</b>	<b>64980</b>	<b>77090</b>	<b>61760</b>	<b>77400</b>	<b>25830</b>	<b>26480</b>	<b>37230</b>	<b>58480</b>	<b>29390</b>	<b>686660</b>	<b>91,1%</b>
Demersais	Badejo													0	0,0%
	Barbeiro													0	0,0%
	Barbo													0	0,0%
	Bedja													0	0,0%
	Bentelha													0	0,0%
	Bica de rocha													0	0,0%
	Bidiao													0	0,0%
	Enforcado ou Xereu							850						850	0,1%
	Esmoregal ou Serze													0	0,0%
	Façola													0	0,0%
	Fanhama								600					600	0,1%
	Fatcho de fundo													0	0,0%
	Garoupa													0	0,0%
	Goraz													0	0,0%
	Manelinho													0	0,0%
	Moreias													0	0,0%
Papagaio													0	0,0%	
Salmonete													0	0,0%	
Sargos													0	0,0%	
<b>Subtotal de Demersais</b>		<b>0</b>	<b>0</b>	<b>0</b>	<b>0</b>	<b>0</b>	<b>0</b>	<b>850</b>	<b>600</b>	<b>0</b>	<b>0</b>	<b>0</b>	<b>0</b>	<b>1450</b>	<b>0,2%</b>
Tubarão	Tubarão													0	0,0%
Crustáceos e Moluscos	Búzio													0	0,0%
	Lagostas													0	0,0%
	Polvo													0	0,0%
<b>Subtotal de Crustáceos e Moluscos</b>		<b>0</b>	<b>0</b>	<b>0</b>	<b>0</b>	<b>0</b>	<b>0</b>	<b>0</b>	<b>0</b>	<b>0</b>	<b>0</b>	<b>0</b>	<b>0</b>	<b>0</b>	<b>0,0%</b>
	Diversos	350		150		400								900	0,1%
<b>Total (Kg)</b>		<b>100630</b>	<b>85090</b>	<b>75950</b>	<b>67480</b>	<b>78350</b>	<b>65640</b>	<b>82630</b>	<b>34680</b>	<b>32680</b>	<b>37230</b>	<b>61060</b>	<b>32190</b>	<b>753610</b>	<b>100,0%</b>
Esforço em dias/mar		78	33	30	25	32	30	3	2	2	3	3	30	271	
Rendimento Kg/dias/mar		1290	2578	2532	2699	2448	2188	27543	17340	16340	12410	20353	1073	2781	

Estadística de desembarque da pesca industrial ano de 2007

Ilha	São Nicolau
Engenho de pesca	Linha a mão

Grupo de Espécies	Nome Local	Jan	Fev	Mar	Abr	Mai	Jun	Jul	Ago	Set	Out	Nov	Dez	TOTAL (Kg)	%
Tunídeos	Albacora													0	0,0%
	Gaiado													0	0,0%
	Judeu												1600	1600	23,6%
	Lobo ou Dourado													0	0,0%
	Merma													0	0,0%
	Serra													0	0,0%
<b>Subtotal de Tunídeos</b>		<b>0</b>	<b>0</b>	<b>0</b>	<b>0</b>	<b>0</b>	<b>0</b>	<b>0</b>	<b>0</b>	<b>0</b>	<b>0</b>	<b>0</b>	<b>1600</b>	<b>1600</b>	<b>23,6%</b>
Pequenos Pelágicos	Bonito													0	0,0%
	Cavala Branca													0	0,0%
	Cavala Preta												4800	4800	70,8%
	Chicharro												380	380	5,6%
	Dobrada													0	0,0%
	Pampo ou Corcovado													0	0,0%
	Pelombeta													0	0,0%
	Sardinha ou Arenque													0	0,0%
	Voador													0	0,0%
<b>Subtotal de Pequenos Pelágicos</b>		<b>0</b>	<b>0</b>	<b>0</b>	<b>0</b>	<b>0</b>	<b>0</b>	<b>0</b>	<b>0</b>	<b>0</b>	<b>0</b>	<b>0</b>	<b>5180</b>	<b>5180</b>	<b>76,4%</b>
Demersais	Badejo													0	0,0%
	Barbeiro													0	0,0%
	Barbo													0	0,0%
	Bedja													0	0,0%
	Bentelha													0	0,0%
	Bica de rocha													0	0,0%
	Bidiao													0	0,0%
	Enforcado ou Xereu													0	0,0%
	Esmoregal ou Serze													0	0,0%
	Façola													0	0,0%
	Fanhama													0	0,0%
	Fatcho de fundo													0	0,0%
	Garoupa													0	0,0%
	Goraz													0	0,0%
	Manelinho													0	0,0%
	Moreias													0	0,0%
Papagaio													0	0,0%	
Salmonete													0	0,0%	
Sargos													0	0,0%	
<b>Subtotal de Demersais</b>		<b>0</b>	<b>0</b>	<b>0</b>	<b>0</b>	<b>0</b>	<b>0</b>	<b>0</b>	<b>0</b>	<b>0</b>	<b>0</b>	<b>0</b>	<b>0</b>	<b>0</b>	<b>0,0%</b>
Tubarão	Tubarão													0	0,0%
Crustáceos e Moluscos	Búzio													0	0,0%
	Lagostas													0	0,0%
	Polvo													0	0,0%
<b>Subtotal de Crustáceos e Moluscos</b>		<b>0</b>	<b>0</b>	<b>0</b>	<b>0</b>	<b>0</b>	<b>0</b>	<b>0</b>	<b>0</b>	<b>0</b>	<b>0</b>	<b>0</b>	<b>0</b>	<b>0</b>	<b>0,0%</b>
	Diversos													0	0,0%
<b>Total (Kg)</b>		<b>0</b>	<b>0</b>	<b>0</b>	<b>0</b>	<b>0</b>	<b>0</b>	<b>0</b>	<b>0</b>	<b>0</b>	<b>0</b>	<b>0</b>	<b>6780</b>	<b>6780</b>	<b>100,0%</b>
<b>Esforço em dias/mar</b>		<b>0</b>	<b>0</b>	<b>0</b>	<b>0</b>	<b>0</b>	<b>0</b>	<b>0</b>	<b>0</b>	<b>0</b>	<b>0</b>	<b>0</b>	<b>4</b>	<b>4</b>	
<b>Rendimento Kg/dias/mar</b>		<b>#DIV/0!</b>	<b>#DIV/0!</b>	<b>#DIV/0!</b>	<b>#DIV/0!</b>	<b>#DIV/0!</b>	<b>#DIV/0!</b>	<b>#DIV/0!</b>	<b>#DIV/0!</b>	<b>#DIV/0!</b>	<b>#DIV/0!</b>	<b>#DIV/0!</b>	<b>1695</b>	<b>1695</b>	

Estadística de desembarque da pesca industrial ano de 2007

Ilha	São Nicolau
Engenho de pesca	Rede de Cerco

Grupo de Espécies	Nome Local	Jan	Fev	Mar	Abr	Mai	Jun	Jul	Ago	Set	Out	Nov	Dez	TOTAL (Kg)	%
Tunídeos	Albacora													0	0,0%
	Gaiado													0	0,0%
	Judeu	5400	9850	17900	700	860	3880	4380	8250	6200		2580	1200	61200	8,2%
	Lobo ou Dourado													0	0,0%
	Merma				1800									1800	0,2%
	Serra													0	0,0%
<b>Subtotal de Tunídeos</b>		<b>5400</b>	<b>9850</b>	<b>17900</b>	<b>2500</b>	<b>860</b>	<b>3880</b>	<b>4380</b>	<b>8250</b>	<b>6200</b>	<b>0</b>	<b>2580</b>	<b>1200</b>	<b>63000</b>	<b>8,4%</b>
Pequenos Pelágicos	Bonito													0	0,0%
	Cavala Branca	59050	49850	500	600	10860	1860	15960						138680	18,6%
	Cavala Preta	31490	21300	48280	51730	59780	52110	58110	19980	25480	35100	51800	22030	477190	63,9%
	Chicharro	3740	4090	8490	10350	6450	7790	3330	2500	300	2000	5880	1380	56300	7,5%
	Dobrada	600		200	1800				2300				800	5700	0,8%
	Pampo ou Corcovado													0	0,0%
	Pelombeta			300	500				670	500	130	800		2900	0,4%
	Sardinha ou Arenque			130					380	200				710	0,1%
	Voador													0	0,0%
<b>Subtotal de Pequenos Pelágicos</b>		<b>94880</b>	<b>75240</b>	<b>57900</b>	<b>64980</b>	<b>77090</b>	<b>61760</b>	<b>77400</b>	<b>25830</b>	<b>26480</b>	<b>37230</b>	<b>58480</b>	<b>24210</b>	<b>681480</b>	<b>91,2%</b>
Demersais	Badejo													0	0,0%
	Barbeiro													0	0,0%
	Barbo													0	0,0%
	Bedja													0	0,0%
	Bentelha													0	0,0%
	Bica de rocha													0	0,0%
	Bidiao													0	0,0%
	Enforcado ou Xereu							850						850	0,1%
	Esmoregal ou Serze													0	0,0%
	Façola													0	0,0%
	Fanhama									600				600	0,1%
	Fatcho de fundo													0	0,0%
	Garoupa													0	0,0%
	Goraz													0	0,0%
	Manelinho													0	0,0%
	Moreias													0	0,0%
Papagaio													0	0,0%	
Salmonete													0	0,0%	
Sargos													0	0,0%	
<b>Subtotal de Demersais</b>		<b>0</b>	<b>0</b>	<b>0</b>	<b>0</b>	<b>0</b>	<b>0</b>	<b>850</b>	<b>600</b>	<b>0</b>	<b>0</b>	<b>0</b>	<b>0</b>	<b>1450</b>	<b>0,2%</b>
Tubarão	Tubarão													0	0,0%
Crustáceos e Moluscos	Búzio													0	0,0%
	Lagostas													0	0,0%
	Polvo													0	0,0%
<b>Subtotal de Crustáceos e Moluscos</b>		<b>0</b>	<b>0</b>	<b>0</b>	<b>0</b>	<b>0</b>	<b>0</b>	<b>0</b>	<b>0</b>	<b>0</b>	<b>0</b>	<b>0</b>	<b>0</b>	<b>0</b>	<b>0,0%</b>
	Diversos	350		150		400								900	0,1%
<b>Total (Kg)</b>		<b>100630</b>	<b>85090</b>	<b>75950</b>	<b>67480</b>	<b>78350</b>	<b>65640</b>	<b>82630</b>	<b>34680</b>	<b>32680</b>	<b>37230</b>	<b>61060</b>	<b>25410</b>	<b>746830</b>	<b>100,0%</b>
Esforço em dias/mar		78	33	30	25	32	30	3	2	2	3	3	26	267	
Rendimento Kg/dias/mar		1290	2578	2532	2699	2448	2188	27543	17340	16340	12410	20353	977	2797	

Estadística de desembarque da pesca industrial ano de 2007

Ilha	Sal
Engenho de pesca	TodosEngenhos

Grupo de Espécies	Nome Local	Jan	Fev	Mar	Abr	Mai	Jun	Jul	Ago	Set	Out	Nov	Dez	TOTAL (Kg)	%
Tunídeos	Albacora	1100	2000	5400	3000	700	2400							14600	16,5%
	Gaiado						700							700	0,8%
	Judeu				100	400		400	2350	2830	1600		600	8280	9,4%
	Lobo ou Dourado													0	0,0%
	Merma													0	0,0%
	Serra			400	187	408								995	1,1%
<b>Subtotal de Tunídeos</b>		<b>1100</b>	<b>2000</b>	<b>5800</b>	<b>3287</b>	<b>1508</b>	<b>3100</b>	<b>400</b>	<b>2350</b>	<b>2830</b>	<b>1600</b>	<b>0</b>	<b>600</b>	<b>24575</b>	<b>27,8%</b>
Pequenos Pelágicos	Bonito													0	0,0%
	Cavala Branca	300		200					200	500				1200	1,4%
	Cavala Preta	2030	4050	1400	65	3220	4070	1600	12360	4578	7265	1850	6330	48818	55,2%
	Chicharro			500									200	700	0,8%
	Dobrada			800						200				1000	1,1%
	Pampo ou Corcovado													0	0,0%
	Pelombeta	200		1300	430	200				150				2280	2,6%
	Sardinha ou Arenque													0	0,0%
	Voador													0	0,0%
<b>Subtotal de Pequenos Pelágicos</b>		<b>2530</b>	<b>4050</b>	<b>4200</b>	<b>495</b>	<b>3420</b>	<b>4070</b>	<b>1600</b>	<b>12560</b>	<b>5428</b>	<b>7265</b>	<b>1850</b>	<b>6530</b>	<b>53998</b>	<b>61,1%</b>
Demersais	Badejo													0	0,0%
	Barbeiro							200	150	70				420	0,5%
	Barbo													0	0,0%
	Bedja													0	0,0%
	Bentelha													0	0,0%
	Bica de rocha													0	0,0%
	Bidiao													0	0,0%
	Enforcado ou Xereu													0	0,0%
	Esmoregal ou Serze					190								190	0,2%
	Façola													0	0,0%
	Fanhama												917	917	1,0%
	Fatcho de fundo													0	0,0%
	Garoupa													0	0,0%
	Goraz													0	0,0%
	Manelinho													0	0,0%
	Moreias												35	35	0,0%
	Papagaio													0	0,0%
Salmonete													0	0,0%	
Sargos													0	0,0%	
<b>Subtotal de Demersais</b>		<b>0</b>	<b>0</b>	<b>0</b>	<b>0</b>	<b>190</b>	<b>0</b>	<b>200</b>	<b>150</b>	<b>70</b>	<b>0</b>	<b>0</b>	<b>952</b>	<b>1562</b>	<b>1,8%</b>
Tubarão	Tubarão													0	0,0%
Crustáceos e Moluscos	Búzio													0	0,0%
	Lagostas			27	26								1286	1339	1,5%
	Polvo													0	0,0%
<b>Subtotal de Crustáceos e Moluscos</b>		<b>0</b>	<b>0</b>	<b>27</b>	<b>26</b>	<b>0</b>	<b>0</b>	<b>0</b>	<b>0</b>	<b>0</b>	<b>0</b>	<b>0</b>	<b>1286</b>	<b>1339</b>	<b>1,5%</b>
	Diversos				821	500							5626	6947	7,9%
<b>Total (Kg)</b>		<b>3630</b>	<b>6050</b>	<b>10027</b>	<b>4629</b>	<b>5618</b>	<b>7170</b>	<b>2200</b>	<b>15060</b>	<b>8328</b>	<b>8865</b>	<b>1850</b>	<b>14994</b>	<b>88421</b>	<b>100,0%</b>
<b>Esforço em dias/mar</b>		<b>7</b>	<b>8</b>	<b>17</b>	<b>26</b>	<b>20</b>	<b>12</b>	<b>1</b>	<b>2</b>	<b>2</b>	<b>1</b>	<b>4</b>	<b>28</b>	<b>128</b>	
<b>Rendimento Kg/dias/mar</b>		<b>519</b>	<b>756</b>	<b>590</b>	<b>178</b>	<b>281</b>	<b>598</b>	<b>2200</b>	<b>7530</b>	<b>4164</b>	<b>8865</b>	<b>463</b>	<b>536</b>	<b>691</b>	



Estadística de desembarque da pesca industrial ano de 2007

Ilha	Sal
Engenho de pesca	Linha a mão

Grupo de Espécies	Nome Local	Jan	Fev	Mar	Abr	Mai	Jun	Jul	Ago	Set	Out	Nov	Dez	TOTAL (Kg)	%
Tunídeos	Albacora			4600	3000	700	2400							10700	76,8%
	Gaiado						700							700	5,0%
	Judeu													0	0,0%
	Lobo ou Dourado													0	0,0%
	Merma													0	0,0%
	Serra			400	187	408								995	7,1%
<b>Subtotal de Tunídeos</b>		<b>0</b>	<b>0</b>	<b>5000</b>	<b>3187</b>	<b>1108</b>	<b>3100</b>	<b>0</b>	<b>0</b>	<b>0</b>	<b>0</b>	<b>0</b>	<b>0</b>	<b>12395</b>	<b>89,0%</b>
Pequenos Pelágicos	Bonito													0	0,0%
	Cavala Branca													0	0,0%
	Cavala Preta													0	0,0%
	Chicharro													0	0,0%
	Dobrada													0	0,0%
	Pampo ou Corcovado													0	0,0%
	Pelombeta													0	0,0%
	Sardinha ou Arenque													0	0,0%
Voador													0	0,0%	
<b>Subtotal de Pequenos Pelágicos</b>		<b>0</b>	<b>0</b>	<b>0</b>	<b>0</b>	<b>0</b>	<b>0</b>	<b>0</b>	<b>0</b>	<b>0</b>	<b>0</b>	<b>0</b>	<b>0</b>	<b>0</b>	<b>0,0%</b>
Demersais	Badejo													0	0,0%
	Barbeiro													0	0,0%
	Barbo													0	0,0%
	Bedja													0	0,0%
	Bentelha													0	0,0%
	Bica de rocha													0	0,0%
	Bidiao													0	0,0%
	Enforcado ou Xereu													0	0,0%
	Esmoregal ou Serze					190								190	1,4%
	Façola													0	0,0%
	Fanhama													0	0,0%
	Fatcho de fundo													0	0,0%
	Garoupa													0	0,0%
	Goraz													0	0,0%
	Manelinho													0	0,0%
	Moreias													0	0,0%
Papagaio													0	0,0%	
Salmonete													0	0,0%	
Sargos													0	0,0%	
<b>Subtotal de Demersais</b>		<b>0</b>	<b>0</b>	<b>0</b>	<b>0</b>	<b>190</b>	<b>0</b>	<b>0</b>	<b>0</b>	<b>0</b>	<b>0</b>	<b>0</b>	<b>0</b>	<b>190</b>	<b>1,4%</b>
Tubarão	Tubarão													0	0,0%
Crustáceos e Moluscos	Búzio													0	0,0%
	Lagostas			27										27	0,2%
	Polvo													0	0,0%
<b>Subtotal de Crustáceos e Moluscos</b>		<b>0</b>	<b>0</b>	<b>27</b>	<b>0</b>	<b>0</b>	<b>0</b>	<b>0</b>	<b>0</b>	<b>0</b>	<b>0</b>	<b>0</b>	<b>0</b>	<b>27</b>	<b>0,2%</b>
	Diversos				821	500								1321	9,5%
<b>Total (Kg)</b>		<b>0</b>	<b>0</b>	<b>5027</b>	<b>4008</b>	<b>1798</b>	<b>3100</b>	<b>0</b>	<b>0</b>	<b>0</b>	<b>0</b>	<b>0</b>	<b>0</b>	<b>13933</b>	<b>100,0%</b>
<b>Esforço em dias/mar</b>		<b>0</b>	<b>0</b>	<b>8</b>	<b>21</b>	<b>12</b>	<b>3</b>	<b>0</b>	<b>0</b>	<b>0</b>	<b>0</b>	<b>0</b>	<b>0</b>	<b>44</b>	
<b>Rendimento Kg/dias/mar</b>		<b>#DIV/0!</b>	<b>#DIV/0!</b>	<b>628</b>	<b>191</b>	<b>150</b>	<b>1033</b>	<b>#DIV/0!</b>	<b>#DIV/0!</b>	<b>#DIV/0!</b>	<b>#DIV/0!</b>	<b>#DIV/0!</b>	<b>#DIV/0!</b>	<b>317</b>	

Estadística de desembarque da pesca industrial ano de 2007

Ilha	Sal
Engenho de pesca	Rede de Cerco

Grupo de Espécies	Nome Local	Jan	Fev	Mar	Abr	Mai	Jun	Jul	Ago	Set	Out	Nov	Dez	TOTAL (Kg)	%
Tunídeos	Albacora	1100	2000	800										3900	5,9%
	Gaiado													0	0,0%
	Judeu				100	400		400	2350	2830	1600		600	8280	12,4%
	Lobo ou Dourado													0	0,0%
	Merma													0	0,0%
	Serra													0	0,0%
<b>Subtotal de Tunídeos</b>		<b>1100</b>	<b>2000</b>	<b>800</b>	<b>100</b>	<b>400</b>	<b>0</b>	<b>400</b>	<b>2350</b>	<b>2830</b>	<b>1600</b>	<b>0</b>	<b>600</b>	<b>12180</b>	<b>18,3%</b>
Pequenos Pelágicos	Bonito													0	0,0%
	Cavala Branca	300		200					200	500				1200	1,8%
	Cavala Preta	2030	4050	1400	65	3220	4070	1600	12360	4578	7265	1850	6330	48818	73,3%
	Chicharro			500									200	700	1,1%
	Dobrada			800						200				1000	1,5%
	Pampo ou Corcovado													0	0,0%
	Pelombeta	200		1300	430	200				150				2280	3,4%
	Sardinha ou Arenque													0	0,0%
Voador													0	0,0%	
<b>Subtotal de Pequenos Pelágicos</b>		<b>2530</b>	<b>4050</b>	<b>4200</b>	<b>495</b>	<b>3420</b>	<b>4070</b>	<b>1600</b>	<b>12560</b>	<b>5428</b>	<b>7265</b>	<b>1850</b>	<b>6530</b>	<b>53998</b>	<b>81,1%</b>
Demersais	Badejo													0	0,0%
	Barbeiro							200	150	70				420	0,6%
	Barbo													0	0,0%
	Bedja													0	0,0%
	Bentelha													0	0,0%
	Bica de rocha													0	0,0%
	Bidiao													0	0,0%
	Enforcado ou Xereu													0	0,0%
	Esmoregal ou Serze													0	0,0%
	Façola													0	0,0%
	Fanhama													0	0,0%
	Fatcho de fundo													0	0,0%
	Garoupa													0	0,0%
	Goraz													0	0,0%
	Manelinho													0	0,0%
	Moreias													0	0,0%
	Papagaio													0	0,0%
Salmonete													0	0,0%	
Sargos													0	0,0%	
<b>Subtotal de Demersais</b>		<b>0</b>	<b>0</b>	<b>0</b>	<b>0</b>	<b>0</b>	<b>0</b>	<b>200</b>	<b>150</b>	<b>70</b>	<b>0</b>	<b>0</b>	<b>0</b>	<b>420</b>	<b>0,6%</b>
Tubarão	Tubarão													0	0,0%
Crustáceos e Moluscos	Búzio													0	0,0%
	Lagostas													0	0,0%
	Polvo													0	0,0%
<b>Subtotal de Crustáceos e Moluscos</b>		<b>0</b>	<b>0</b>	<b>0</b>	<b>0</b>	<b>0</b>	<b>0</b>	<b>0</b>	<b>0</b>	<b>0</b>	<b>0</b>	<b>0</b>	<b>0</b>	<b>0</b>	<b>0,0%</b>
	Diversos													0	0,0%
<b>Total (Kg)</b>		<b>3630</b>	<b>6050</b>	<b>5000</b>	<b>595</b>	<b>3820</b>	<b>4070</b>	<b>2200</b>	<b>15060</b>	<b>8328</b>	<b>8865</b>	<b>1850</b>	<b>7130</b>	<b>66598</b>	<b>100,0%</b>
Esforço em dias/mar		7	8	9	5	8	9	1	2	2	1	4	8	64	
Rendimento Kg/dias/mar		519	756	556	119	478	452	2200	7530	4164	8865	463	891	1041	

Estadística de desembarque da pesca industrial ano de 2007

Ilha	Sal
Engenho de pesca	Covos

Grupo de Espécies	Nome Local	Jan	Fev	Mar	Abr	Mai	Jun	Jul	Ago	Set	Out	Nov	Dez	TOTAL (Kg)	%
Tunídeos	Albacora													0	0,0%
	Gaiado													0	0,0%
	Judeu													0	0,0%
	Lobo ou Dourado													0	0,0%
	Merma													0	0,0%
	Serra													0	0,0%
<b>Subtotal de Tunídeos</b>		<b>0</b>	<b>0</b>	<b>0</b>	<b>0</b>	<b>0</b>	<b>0</b>	<b>0</b>	<b>0</b>	<b>0</b>	<b>0</b>	<b>0</b>	<b>0</b>	<b>0</b>	<b>0,0%</b>
Pequenos Pelágicos	Bonito													0	0,0%
	Cavala Branca													0	0,0%
	Cavala Preta													0	0,0%
	Chicharro													0	0,0%
	Dobrada													0	0,0%
	Pampo ou Corcovado													0	0,0%
	Pelombeta													0	0,0%
	Sardinha ou Arenque													0	0,0%
Voador													0	0,0%	
<b>Subtotal de Pequenos Pelágicos</b>		<b>0</b>	<b>0</b>	<b>0</b>	<b>0</b>	<b>0</b>	<b>0</b>	<b>0</b>	<b>0</b>	<b>0</b>	<b>0</b>	<b>0</b>	<b>0</b>	<b>0</b>	<b>0,0%</b>
Demersais	Badejo													0	0,0%
	Barbeiro													0	0,0%
	Barbo													0	0,0%
	Bedja													0	0,0%
	Bentelha													0	0,0%
	Bica de rocha													0	0,0%
	Bidiao													0	0,0%
	Enforcado ou Xereu													0	0,0%
	Esmoregal ou Serze													0	0,0%
	Façola													0	0,0%
	Fanhama												917	917 11,6%	
	Fatcho de fundo													0	0,0%
	Garoupa													0	0,0%
	Goraz													0	0,0%
	Manelinho													0	0,0%
Moreias												35	35 0,4%		
Papagaio													0	0,0%	
Salmonete													0	0,0%	
Sargos													0	0,0%	
<b>Subtotal de Demersais</b>		<b>0</b>	<b>0</b>	<b>0</b>	<b>0</b>	<b>0</b>	<b>0</b>	<b>0</b>	<b>0</b>	<b>0</b>	<b>0</b>	<b>0</b>	<b>952</b>	<b>952 12,1%</b>	
Tubarão	Tubarão													0	0,0%
Crustáceos e Moluscos	Búzio													0	0,0%
	Lagostas				26									1286	1312 16,6%
	Polvo													0	0,0%
<b>Subtotal de Crustáceos e Moluscos</b>		<b>0</b>	<b>0</b>	<b>0</b>	<b>26</b>	<b>0</b>	<b>0</b>	<b>0</b>	<b>0</b>	<b>0</b>	<b>0</b>	<b>0</b>	<b>1286</b>	<b>1312 16,6%</b>	
	Diversos												5626	5626 71,3%	
<b>Total (Kg)</b>		<b>0</b>	<b>0</b>	<b>0</b>	<b>26</b>	<b>0</b>	<b>0</b>	<b>0</b>	<b>0</b>	<b>0</b>	<b>0</b>	<b>0</b>	<b>7864</b>	<b>7890 100,0%</b>	
<b>Esforço em dias/mar</b>		<b>0</b>	<b>0</b>	<b>0</b>	<b>4</b>	<b>0</b>	<b>0</b>	<b>0</b>	<b>0</b>	<b>0</b>	<b>0</b>	<b>0</b>	<b>20</b>	<b>24</b>	
<b>Rendimento Kg/dias/mar</b>		<b>#DIV/0!</b>	<b>#DIV/0!</b>	<b>#DIV/0!</b>	<b>7</b>	<b>#DIV/0!</b>	<b>#DIV/0!</b>	<b>#DIV/0!</b>	<b>#DIV/0!</b>	<b>#DIV/0!</b>	<b>#DIV/0!</b>	<b>#DIV/0!</b>	<b>393</b>	<b>329</b>	

Estadística de desembarque da pesca industrial ano de 2007

Ilha	Santiago
Engenho de pesca	TodosEngenhos

Grupo de Espécies	Nome Local	Jan	Fev	Mar	Abr	Mai	Jun	Jul	Ago	Set	Out	Nov	Dez	TOTAL (Kg)	%
Tunideos	Albacora	1961	4970	3300	6000	6720	2325	4600	6396	4684	4676	8799	5681	60112	3,6%
	Gaiado				1500		500	12000	500	1850	3000		500	19850	1,2%
	Judeu	2240	5300	23900	5500	12700	6400	7100	8040	1580	4000	4503	5950	87213	5,3%
	Lobo ou Dourado								30		20	335		385	0,0%
	Merma	400	1800	600	7100	8600	17590	7190	600	6000	700	780		51360	3,1%
	Serra	119	30				45	412	75		166	96		943	0,1%
<b>Subtotal de Tunideos</b>		<b>4720</b>	<b>12100</b>	<b>27800</b>	<b>20100</b>	<b>28020</b>	<b>26860</b>	<b>31302</b>	<b>15641</b>	<b>14114</b>	<b>12562</b>	<b>14513</b>	<b>12131</b>	<b>219863</b>	<b>13,3%</b>
Pequenos Pelágicos	Bonito	200	2000	7600	4025	30	10800	9510	4380	750	4443	9740	6250	59728	3,6%
	Cavala Branca	250		900		3000	1500			1000		900	1500	9050	0,5%
	Cavala Preta	119175	50050	74480	100400	45600	88600	92900	74200	68300	54200	47520	47400	862825	52,3%
	Chicharro	25470	40200	32260	39450	50920	37450	35150	42850	8000	20810	67960	12750	413270	25,0%
	Dobrada	650	100			1000	100			150	6000			8000	0,5%
	Pampo ou Corcovado			40			2050		20	200		50		2360	0,1%
	Pelombeta	5500	900	1200	50		4000	2000	600	250	1190	2700		18390	1,1%
	Sardinha ou Arenque	100	1200	800		1500	300	200	1000		450		800	6350	0,4%
	Voador					2								2	0,0%
<b>Subtotal de Pequenos Pelágicos</b>		<b>151345</b>	<b>94450</b>	<b>117280</b>	<b>143925</b>	<b>102052</b>	<b>144800</b>	<b>139760</b>	<b>123050</b>	<b>78650</b>	<b>87093</b>	<b>128870</b>	<b>68700</b>	<b>1379975</b>	<b>83,6%</b>
Demersais	Badejo													0	0,0%
	Barbeiro	60				200	3150	4150	1230	180	250	150		9370	0,6%
	Barbo				200	50				15				265	0,0%
	Bedja													0	0,0%
	Bentelha	50												50	0,0%
	Bica de rocha	120			255		20	60			280			735	0,0%
	Bidiao	2			5									7	0,0%
	Enforcado ou Xereu	115					200	420	1050		2500	5126	300	9711	0,6%
	Esmoregal ou Serze					3					16			19	0,0%
	Façola	5000	2000	3000								120		10120	0,6%
	Fanhama		307	70										377	0,0%
	Fatcho de fundo			2000			100		100	50	100	200		2550	0,2%
	Garoupa	30					40				55			125	0,0%
	Goraz	20			50							20		90	0,0%
	Manelinho													0	0,0%
	Moreias	60	23	100		6	30					10		229	0,0%
Papagaio													0	0,0%	
Salmonete				20									20	0,0%	
Sargos	48			90			800		5	100	210		1253	0,1%	
<b>Subtotal de Demersais</b>		<b>5505</b>	<b>2330</b>	<b>5170</b>	<b>620</b>	<b>259</b>	<b>3540</b>	<b>5430</b>	<b>2380</b>	<b>250</b>	<b>3311</b>	<b>5826</b>	<b>300</b>	<b>34921</b>	<b>2,1%</b>
Tubarão	Tubarão												5	5	0,0%
Crustáceos e Moluscos	Búzio													0	0,0%
	Lagostas	250	500	300										1050	0,1%
	Polvo													0	0,0%
<b>Subtotal de Crustáceos e Moluscos</b>		<b>250</b>	<b>500</b>	<b>300</b>	<b>0</b>	<b>0</b>	<b>0</b>	<b>0</b>	<b>0</b>	<b>0</b>	<b>0</b>	<b>0</b>	<b>5</b>	<b>1055</b>	<b>0,1%</b>
	Diversos	450	5300	1200	2600	1702	620	700	1415		800	442	80	15309	0,9%
<b>Total (Kg)</b>		<b>162270</b>	<b>114680</b>	<b>151750</b>	<b>167245</b>	<b>132033</b>	<b>175820</b>	<b>177192</b>	<b>142486</b>	<b>93014</b>	<b>103766</b>	<b>149651</b>	<b>81221</b>	<b>1651128</b>	<b>100,0%</b>
Esforço em dias/mar		172	131	145	152	89	62	76	129	94	122	216	172	1560	
Rendimento Kg/dias/mar		943	875	1047	1100	1484	2836	2331	1105	990	851	693	472	1058	

Estadística de desembarque da pesca industrial ano de 2007

Ilha	Santiago
Engenho de pesca	Linha a mão

Grupo de Espécies	Nome Local	Jan	Fev	Mar	Abr	Mai	Jun	Jul	Ago	Set	Out	Nov	Dez	TOTAL (Kg)	%
Tunídeos	Albacora	1861	4970	3300	6000	6720	2325	2850	3000	4684	4195	8654	4681	53240	95,8%
	Gaiado													0	0,0%
	Judeu										400			400	0,7%
	Lobo ou Dourado										20	300		320	0,6%
	Merma											30		30	0,1%
	Serra	119	30					45				166	66	426	0,8%
<b>Subtotal de Tunídeos</b>		<b>1980</b>	<b>5000</b>	<b>3300</b>	<b>6000</b>	<b>6720</b>	<b>2370</b>	<b>2850</b>	<b>3000</b>	<b>4684</b>	<b>4781</b>	<b>9050</b>	<b>4681</b>	<b>54416</b>	<b>97,9%</b>
Pequenos Pelágicos	Bonito										43			43	0,1%
	Cavala Branca													0	0,0%
	Cavala Preta										50			50	0,1%
	Chicharro						150							150	0,3%
	Dobrada													0	0,0%
	Pampo ou Corcovado													0	0,0%
	Pelombeta													0	0,0%
	Sardinha ou Arenque													0	0,0%
Voador													0	0,0%	
<b>Subtotal de Pequenos Pelágicos</b>		<b>0</b>	<b>0</b>	<b>0</b>	<b>0</b>	<b>0</b>	<b>150</b>	<b>0</b>	<b>0</b>	<b>0</b>	<b>93</b>	<b>0</b>	<b>0</b>	<b>243</b>	<b>0,4%</b>
Demersais	Badejo													0	0,0%
	Barbeiro													0	0,0%
	Barbo													0	0,0%
	Bedja													0	0,0%
	Bentelha	25												25	0,0%
	Bica de rocha	120									80			200	0,4%
	Bidiao	2												2	0,0%
	Enforcado ou Xereu													0	0,0%
	Esmoregal ou Serze											16		16	0,0%
	Façola													0	0,0%
	Fanhama													0	0,0%
	Fatcho de fundo													0	0,0%
	Garoupa	30						40			55			125	0,2%
	Goraz													0	0,0%
	Manelinho													0	0,0%
Moreias	10										10		20	0,0%	
Papagaio													0	0,0%	
Salmonete													0	0,0%	
Sargos	48												48	0,1%	
<b>Subtotal de Demersais</b>		<b>235</b>	<b>0</b>	<b>0</b>	<b>0</b>	<b>0</b>	<b>40</b>	<b>0</b>	<b>0</b>	<b>0</b>	<b>161</b>	<b>0</b>	<b>0</b>	<b>436</b>	<b>0,8%</b>
Tubarão	Tubarão													0	0,0%
Crustáceos e Moluscos	Búzio													0	0,0%
	Lagostas													0	0,0%
	Polvo													0	0,0%
<b>Subtotal de Crustáceos e Moluscos</b>		<b>0</b>	<b>0</b>	<b>0</b>	<b>0</b>	<b>0</b>	<b>0</b>	<b>0</b>	<b>0</b>	<b>0</b>	<b>0</b>	<b>0</b>	<b>0</b>	<b>0</b>	<b>0,0%</b>
	Diversos						130		90			182	80	482	0,9%
<b>Total (Kg)</b>		<b>2215</b>	<b>5000</b>	<b>3300</b>	<b>6000</b>	<b>6720</b>	<b>2690</b>	<b>2850</b>	<b>3090</b>	<b>4684</b>	<b>5035</b>	<b>9232</b>	<b>4761</b>	<b>55577</b>	<b>100,0%</b>
<b>Esforço em dias/mar</b>		<b>28</b>	<b>12</b>	<b>10</b>	<b>22</b>	<b>7</b>	<b>8</b>	<b>7</b>	<b>14</b>	<b>14</b>	<b>19</b>	<b>38</b>	<b>56</b>	<b>235</b>	
<b>Rendimento Kg/dias/mar</b>		<b>79</b>	<b>417</b>	<b>330</b>	<b>273</b>	<b>960</b>	<b>336</b>	<b>407</b>	<b>221</b>	<b>335</b>	<b>265</b>	<b>243</b>	<b>85</b>	<b>236</b>	

Estadística de desembarque da pesca industrial ano de 2007

Ilha	Santiago
Engenho de pesca	Rede de Cerco

Grupo de Espécies	Nome Local	Jan	Fev	Mar	Abr	Mai	Jun	Jul	Ago	Set	Out	Nov	Dez	TOTAL (Kg)	%	
Tunídeos	Albacora	100						1750	3396		481	145	1000	6872	0,4%	
	Gaiado				1500		500	12000	500	1850	3000		500	19850	1,2%	
	Judeu	2240	5300	23900	5500	12700	6400	7100	8040	1580	3600	4503	5950	86813	5,4%	
	Lobo ou Dourado								30			35		65	0,0%	
	Merma	400	1800	600	7100	8600	17590	7190	600	6000	700	750		51330	3,2%	
	Serra								412	75		30		517	0,0%	
<b>Subtotal de Tunídeos</b>		<b>2740</b>	<b>7100</b>	<b>24500</b>	<b>14100</b>	<b>21300</b>	<b>24490</b>	<b>28452</b>	<b>12641</b>	<b>9430</b>	<b>7781</b>	<b>5463</b>	<b>7450</b>	<b>165447</b>	<b>10,4%</b>	
Pequenos Pelágicos	Bonito	100	2000	7600	4025	30	10800	9510	4380	750	4400	9740	6250	59585	3,7%	
	Cavala Branca	250		900		3000	1500			1000		900	1500	9050	0,6%	
	Cavala Preta	119175	50050	74480	100400	45600	88600	92900	74200	68300	54150	47520	47400	862775	54,1%	
	Chicharro	25470	40200	32260	39450	50920	37300	35150	42850	8000	20810	67960	12750	413120	25,9%	
	Dobrada	650	100			1000	100			150	6000			8000	0,5%	
	Pampo ou Corcovado			40			2050		20	200		50		2360	0,1%	
	Pelombeta	5500	900	1200	50		4000	2000	600	250	1190	2700		18390	1,2%	
	Sardinha ou Arenque	100	1200	800		1500	300	200	1000		450			800	6350	0,4%
	Voador					2								2	0,0%	
<b>Subtotal de Pequenos Pelágicos</b>		<b>151245</b>	<b>94450</b>	<b>117280</b>	<b>143925</b>	<b>102052</b>	<b>144650</b>	<b>139760</b>	<b>123050</b>	<b>78650</b>	<b>87000</b>	<b>128870</b>	<b>68700</b>	<b>1379632</b>	<b>86,5%</b>	
Demersais	Badejo													0	0,0%	
	Barbeiro	60				200	3150	4150	1230	180	250	150		9370	0,6%	
	Barbo				200	50				15				265	0,0%	
	Bedja													0	0,0%	
	Bentelha													0	0,0%	
	Bica de rocha				255		20	60			200			535	0,0%	
	Bidiao				5									5	0,0%	
	Enforcado ou Xereu						200	420	1050		2500	5126	300	9596	0,6%	
	Esmoregal ou Serze					3								3	0,0%	
	Façola	5000	2000	3000								120		10120	0,6%	
	Fanhama		307											307	0,0%	
	Fatcho de fundo			2000			100		100	50	100	200		2550	0,2%	
	Garoupa													0	0,0%	
	Goraz				50								20	70	0,0%	
	Manelinho													0	0,0%	
	Moreias		23			6	30							59	0,0%	
Papagaio													0	0,0%		
Salmonete				20									20	0,0%		
Sargos				90			800		5	100	210		1205	0,1%		
<b>Subtotal de Demersais</b>		<b>5060</b>	<b>2330</b>	<b>5000</b>	<b>620</b>	<b>259</b>	<b>3500</b>	<b>5430</b>	<b>2380</b>	<b>250</b>	<b>3150</b>	<b>5826</b>	<b>300</b>	<b>34105</b>	<b>2,1%</b>	
Tubarão	Tubarão												5	5	0,0%	
Crustáceos e Moluscos	Búzio													0	0,0%	
	Lagostas		500											500	0,0%	
	Polvo													0	0,0%	
<b>Subtotal de Crustáceos e Moluscos</b>		<b>0</b>	<b>500</b>	<b>0</b>	<b>0</b>	<b>0</b>	<b>0</b>	<b>0</b>	<b>0</b>	<b>0</b>	<b>0</b>	<b>0</b>	<b>5</b>	<b>505</b>	<b>0,0%</b>	
	Diversos	450	5300	800	2600	1702	490	700	1325		800	260		14427	0,9%	
<b>Total (Kg)</b>		<b>159495</b>	<b>109680</b>	<b>147580</b>	<b>161245</b>	<b>125313</b>	<b>173130</b>	<b>174342</b>	<b>139396</b>	<b>88330</b>	<b>98731</b>	<b>140419</b>	<b>76460</b>	<b>1594121</b>	<b>100,0%</b>	
Esforço em dias/mar		137	119	129	130	82	56	76	115	80	103	178	116	1321		
Rendimento Kg/dias/mar		1164	922	1144	1240	1528	3092	2294	1212	1104	959	789	659	1207		

Estadística de desembarque da pesca industrial ano de 2007

Ilha	Santiago
Engenho de pesca	Covos

Grupo de Espécies	Nome Local	Jan	Fev	Mar	Abr	Mai	Jun	Jul	Ago	Set	Out	Nov	Dez	TOTAL (Kg)	%
Tunideos	Albacora													0	0,0%
	Gaiado													0	0,0%
	Judeu													0	0,0%
	Lobo ou Dourado													0	0,0%
	Merma													0	0,0%
	Serra													0	0,0%
<b>Subtotal de Tunideos</b>		<b>0</b>	<b>0</b>	<b>0</b>	<b>0</b>	<b>0</b>	<b>0</b>	<b>0</b>	<b>0</b>	<b>0</b>	<b>0</b>	<b>0</b>	<b>0</b>	<b>0</b>	<b>0,0%</b>
Pequenos Pelágicos	Bonito	100												100	7,0%
	Cavala Branca													0	0,0%
	Cavala Preta													0	0,0%
	Chicharro													0	0,0%
	Dobrada													0	0,0%
	Pampo ou Corcovado													0	0,0%
	Pelombeta													0	0,0%
	Sardinha ou Arenque													0	0,0%
Voador													0	0,0%	
<b>Subtotal de Pequenos Pelágicos</b>		<b>100</b>	<b>0</b>	<b>0</b>	<b>0</b>	<b>0</b>	<b>0</b>	<b>0</b>	<b>0</b>	<b>0</b>	<b>0</b>	<b>0</b>	<b>0</b>	<b>100</b>	<b>7,0%</b>
Demersais	Badejo													0	0,0%
	Barbeiro													0	0,0%
	Barbo													0	0,0%
	Bedja													0	0,0%
	Bentelha	25												25	1,7%
	Bica de rocha													0	0,0%
	Bidiao													0	0,0%
	Enforcado ou Xereu	115												115	8,0%
	Esmoregal ou Serze													0	0,0%
	Façola													0	0,0%
	Fanhama			70										70	4,9%
	Fatcho de fundo													0	0,0%
	Garoupa													0	0,0%
	Goraz	20												20	1,4%
	Manelinho													0	0,0%
Moreias	50		100										150	10,5%	
Papagaio													0	0,0%	
Salmonete													0	0,0%	
Sargos													0	0,0%	
<b>Subtotal de Demersais</b>		<b>210</b>	<b>0</b>	<b>170</b>	<b>0</b>	<b>0</b>	<b>0</b>	<b>0</b>	<b>0</b>	<b>0</b>	<b>0</b>	<b>0</b>	<b>0</b>	<b>380</b>	<b>26,6%</b>
Tubarão	Tubarão													0	0,0%
Crustáceos e Moluscos	Búzio													0	0,0%
	Lagostas	250		300										550	38,5%
	Polvo													0	0,0%
<b>Subtotal de Crustáceos e Moluscos</b>		<b>250</b>	<b>0</b>	<b>300</b>	<b>0</b>	<b>0</b>	<b>0</b>	<b>0</b>	<b>0</b>	<b>0</b>	<b>0</b>	<b>0</b>	<b>0</b>	<b>550</b>	<b>38,5%</b>
	Diversos			400										400	28,0%
<b>Total (Kg)</b>		<b>560</b>	<b>0</b>	<b>870</b>	<b>0</b>	<b>0</b>	<b>0</b>	<b>0</b>	<b>0</b>	<b>0</b>	<b>0</b>	<b>0</b>	<b>0</b>	<b>1430</b>	<b>100,0%</b>
<b>Esforço em dias/mar</b>		<b>7</b>	<b>0</b>	<b>6</b>	<b>0</b>	<b>0</b>	<b>0</b>	<b>0</b>	<b>0</b>	<b>0</b>	<b>0</b>	<b>0</b>	<b>0</b>	<b>13</b>	
<b>Rendimento Kg/dias/mar</b>		<b>80</b>	<b>#DIV/0!</b>	<b>145</b>	<b>#DIV/0!</b>	<b>#DIV/0!</b>	<b>#DIV/0!</b>	<b>#DIV/0!</b>	<b>#DIV/0!</b>	<b>#DIV/0!</b>	<b>#DIV/0!</b>	<b>#DIV/0!</b>	<b>#DIV/0!</b>	<b>110</b>	

---

# Tabelas e Gráficos – Dados históricos

## 1993 - 2007

---



Tabela - I Evolução anual comparada dos desembarques da pesca artesanal e industrial /Semi-Industrial (1993-2007)

Anos	Pesca artesanal				Pesca industrial				Total Geral	
	Desembarque (Ton)	% Variação	Esf. (Viagens)	% Variação	Desembarque (Ton)	% Variação	Esf. (Dias/mar)	% Variação	Desembarque (Ton)	% Variação
1993	4 829		123 016		2 171		1 980		7 000	
1994	5 347	11%	134 699	9%	2 909	34%	2 829	43%	8 256	18%
1995	4 547	-15%	128 732	-4%	3 948	36%	3 106	10%	8 495	3%
1996	4 912	8%	134 667	5%	4 243	7%	3 426	10%	9 155	8%
1997	4 920	0%	140 404	4%	4 707	11%	5 057	48%	9 627	5%
1998	5 242	7%	148 158	6%	4 218	-10%	5 359	6%	9 460	-2%
1999	5 968	14%	155 009	5%	4 403	4%	5 949	11%	10 371	10%
2000	6 977	17%	173 856	12%	3 844	-13%	4 822	-19%	10 821	4%
2001	5 649	-19%	154 408	-11%	3 241	-16%	3 450	-28%	8 890	-18%
2002	5 383	-5%	156 741	2%	3 669	13%	5 366	56%	9 052	2%
2003	5 172	-4%	150 915	-4%	3 213	-12%	5 123	-5%	8 385	-7%
2004	5 259	2%	141 739	-6%	3 441	7%	2 682	-48%	8 700	4%
2005	4 822	-8%	118 854	-16%	3 180	-8%	1 068	-60%	8 002	-8%
2006	4 530	-6%	124 740	5%	5 668	78%	1 738	63%	10 198	27%
2007	4 633	2%	123 686	-1%	4 435	-22%	4 916	183%	9 068	-11%

Tabela II - Evolução anual comparada do desembarque da pesca artesanal de 1993 a 2007

ANOS	Desembarque ( Ton )	Esforço ( Nº Viagens )	Número de Botes	Número de Motores	Número de Pescadores	Desembarque			
						Viagem ( Kg / Viag. )	% Variação	Bote ( Ton./ bote )	% Variação
1993	4 829	123 016	1 354	881	4 388	39		3,6	
1994	5 347	134 699	1 455	1 000	5 481	40	1%	3,7	3%
1995	4 547	128 732	1 476	1 012	5 538	35	-11%	3,1	-16%
1996	4 912	134 667	1 424	986	5 406	36	3%	3,4	12%
1997	4 920	140 404	1 400	986	5 675	35	-4%	3,5	2%
1998	5 242	148 158	1 400	986	5 724	35	1%	3,7	7%
1999	5 968	155 009	1 257	920	4 283	39	9%	4,7	27%
2000	6 977	173 856	1 257	920	4 283	40	4%	5,6	17%
2001	5 649	154 408	1 257	920	4 283	37	-9%	4,5	-19%
2002	5 383	156 714	1 257	920	4 283	34	-6%	4,3	-5%
2003	5 172	150 915	1 257	920	4 283	34	0%	4,1	-4%
2004	5 034	139 552	1 257	920	4 283	36	5%	4,0	-3%
2005	4 822	118 854	1 036	766	3 108	41	12%	4,7	16%
2006	4 530	124 740	1 036	766	3 108	36	-10%	4,4	-6%
2007	4 633	123 686	1 036	766	3 108	37	4,5	4,5	1,5

Tabela III - Evolução anual comparada do desembarque da pesca industrial de 1993 a 2007

ANOS	Desembarque ( Ton )	Esforço Dias/mar	Número de Barcos	Número de Pescadores	Desembarque				
					Dias/mar	% Variação	Barco	% Variação	Pescador
1993	2 171	1 980	57	684	1 096		38,1		3,2
1994	2 909	2 829	64	768	1 028	-6%	45,5	19%	3,8
1995	3 948	3 106	80	960	1 271	24%	49,4	9%	4,1
1996	4 243	3 426	69	828	1 238	-3%	61,5	25%	5,1
1997	4 707	5 057	77	924	931	-25%	61,1	-1%	5,1
1998	4 218	5 359	77	924	787	-15%	54,8	-10%	4,6
1999	4 403	5 949	83	996	740	-6%	53,0	-3%	4,4
2000	3 844	4 822	75	900	797	8%	51,3	-3%	4,3
2001	3 241	3 450	66	792	939	18%	49,1	-4%	4,1
2002	3 669	5 366	60	720	684	-27%	61,2	25%	5,1
2003	3 213	5 123	61	732	627	-8%	52,7	-14%	4,4
2004	3 441	2 553	62	744	1 348	115%	55,5	5%	4,6
2005	3 180	1 068	69	828	2 978	121%	46,1	-17%	3,8
2006	5 668	1 738	66	792	3 261	10%	85,9	86%	7,2
2007	4 435	4 916	61	732	902	-72%	72,7	-15%	6,1

Tabela IV- Evolução comparativa da pesca artesanal de a 1998 a 2006

	1998	1999	2000	2001	2002	2003	2004	2005	2006	2007
S.Antão	747	588	568	776	738	779	578	558	447	990
S.Vicente	1004	1420	1623	1101	858	761	1448	1435	822	637
S.Nicolau	292	336	335	378	449	412	595	186	382	198
Sal	398	349	326	242	384	417	269	260	236	345
Boavista	165	159	184	161	161	153	246	136	150	193
Maio	401	396	452	526	591	487	399	447	512	540
Santiago	1576	1898	2518	1638	1438	1591	1096	1298	1354	1212
Fogo	346	516	628	448	310	209	266	176	180	229
Brava	312	306	342	379	454	397	362	326	447	289
Total	5241	5968	6977	5649	5383	5206	5259	4822	4530	4633

	1998	1999	2000	2001	2002	2003	2004	2005	2006	2007
S.Antão	14070	12690	12613	16238	13761	16109	15218	13 892	10 666	16 438
S.Vicente	13968	16321	17545	16419	15782	16942	14896	10 494	12 595	13 706
S.Nicolau	8038	8929	8929	7121	8654	7146	11157	4 546	6 926	5 332
Sal	9687	8127	7707	6779	7476	10766	9579	11 315	12 236	8 892
Boavista	5764	4724	4798	4603	5504	6096	6145	5184	5492	5915
Maio	9440	10744	15356	13780	17362	18223	17140	16 240	19 739	22 182
Santiago	58940	60056	71897	61689	58522	52309	40090	35 436	36 369	30 403
Fogo	21433	27998	28657	19962	20209	17130	18985	13 651	12 288	14 650
Brava	6818	5421	6354	7817	9444	10313	8508	8 096	8 429	6 168
Total	148158	155009	173856	154408	156714	155034	141718	118854	124740	123686

Número de Botes	1998(*)	1999	2000 (*)	2005
S.Antão	124	132	132	101
S.Vicente	92	117	117	87
S.Nicolau	74	52	52	64
Sal	94	90	90	119
Boavista	52	43	43	56
Maio	68	68	68	53
Santiago	625	478	478	361
Fogo	194	197	197	106
Brava	77	80	80	89
Total	1400	1257	1257	1036

Número de pescadores	1998(*)	1999	2000 (*)	2005
S.Antão	513	534	534	303
S.Vicente	524	573	573	261
S.Nicolau	310	170	170	192
Sal	231	235	235	357
Boavista	124	119	119	168
Maio	126	148	148	159
Santiago	3322	1728	1728	1083
Fogo	323	580	580	318
Brava	202	196	196	267
Total	5675	4283	4283	3108

Número de motores	1998(*)	1999	2000 (*)	2005
S.Antão	103	105	105	81
S.Vicente	92	116	116	85
S.Nicolau	65	47	47	50
Sal	84	83	83	106
Boavista	49	37	37	47
Maio	49	57	57	49
Santiago	390	299	299	206
Fogo	97	110	110	65
Brava	57	66	66	77
Total	986	920	920	766

	1998	1999	2000	2005
Motorização	70%	73%	73%	74%

OBS. (\*) Dados referente ao ano anterior

Tabela- V - Evolução comparativa do desembarque da pesca industrial por região de Barlavento e Sotavento (1999-2007)

Desembarque em toneladas									
Ano	1999	2000	2001	2002	2003	2004	2005	2006	2007
Região Barlavento	2977	2572	2113	2478	2123	2198	1861	3863	2784
Percentagem de total	68%	67%	65%	68%	66%	64%	59%	68%	63%
Região de Sotavento	1426	1272	1128	1191	1090	1243	1319	1805	1651
Percentagem de total	32%	33%	35%	32%	34%	36%	41%	32%	37%
Captura Total	4403	3844	3241	3669	3213	3441	3180	5668	4435
% Variação		-13%	-16%	13%	-12%	7%	-8%	78%	

Esforço em dias de mar									
Ano	1999	2000	2001	2002	2003	2004	2005	2006	2007
Região Barlavento	2294	2298	1540	2042	2844	1394	483	1048	3356
Região de Sotavento	2763	2524	1910	3333	2279	1248	585	690	1560
Esforço Total	5057	4822	3450	5366	5123	2642	1068	1738	4916
% Variação		-5%	-28%	56%	-5%	-48%	-60%	63%	183%

Esforço em número de barcos									
Ano	1999	2000	2001	2002	2003	2004	2005	2006	2007
Região Barlavento	42	33	35	36	35	34	34	36	30
Região de Sotavento	41	42	31	24	31	32	35	30	31
Esforço Total	83	75	66	60	66	66	69	66	61
% Variação		-10%	-12%	-9%	10%	0%	5%	-4%	-8%

Tabela VI -Evolução comparada das capturas por grupo de especies, Pesca artesanal (1998 - 2007)

	1998	1999	2000	2001	2002	2003	2004	2005	2006	2007
Tunídeos	1681	2089	2194	2335	2339	2224	1 648	1339	1 674	1390
Peq. Pelágicos	2165	2460	2931	1849	1708	1655	2 164	2151	1 383	1 483
Demersais	994	915	1224	1042	925	879	1 065	909	935	1 112
Diversos	402	504	628	423	411	414	382	423	538	649
<b>Total</b>	<b>5242</b>	<b>5968</b>	<b>6977</b>	<b>5649</b>	<b>5383</b>	<b>5172</b>	<b>5259</b>	<b>4822</b>	<b>4530</b>	<b>4634</b>

Evolução comparada das capturas por grupo de especies, Pesca Industrial (1998 - 2007)

	1998	1999	2000	2001	2002	2003	2004	2005	2006	2007
Tunídeos	1188	2065	1742	1284	1103	987	1 294	675	1 366	801
Peq. Pelágicos	2734	2003	1892	1734	2471	2088	2 027	2 358	3 743	3360
Demersais	156	164	90	74	40	22	61	83	159	64
Lagostas	27	35	29	26	23	17	26	12	11	8
Diversos	113	136	91	123	32	99	33	52	389	207
<b>Total</b>	<b>4218</b>	<b>4403</b>	<b>3844</b>	<b>3241</b>	<b>3669</b>	<b>3213</b>	<b>3441</b>	<b>3180</b>	<b>5668</b>	<b>4440</b>

Evolução comparada das capturas por grupo de especies, P. Artesanal e Industrial (1998 - 2007)

	1998	1999	2000	2001	2002	2003	2004	2005	2006	2007
Tunídeos	2869	4154	3936	3619	3442	3211	2942	2014	3040	2191
Peq. Pelágicos	4899	4463	4823	3583	4179	3743	4191	4509	5126	4843
Demersais	1150	1079	1314	1116	965	901	1126	992	1094	1176
Lagostas	27	35	29	26	23	17	26	12	549	8
Diversos	515	640	719	546	443	513	415	475	389	856
<b>Total</b>	<b>9460</b>	<b>10371</b>	<b>10821</b>	<b>8890</b>	<b>9052</b>	<b>8385</b>	<b>8700</b>	<b>8002</b>	<b>10198</b>	<b>9074</b>

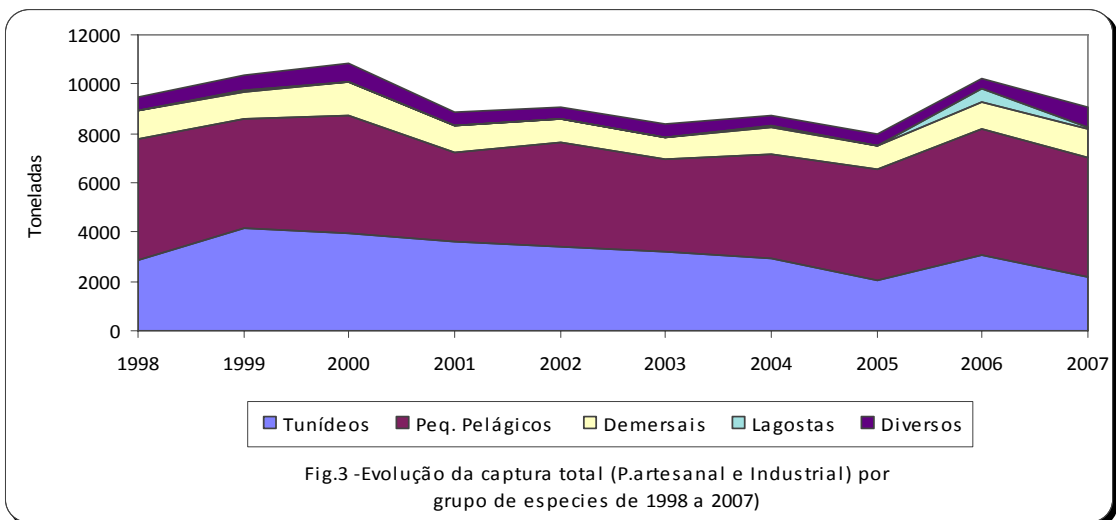
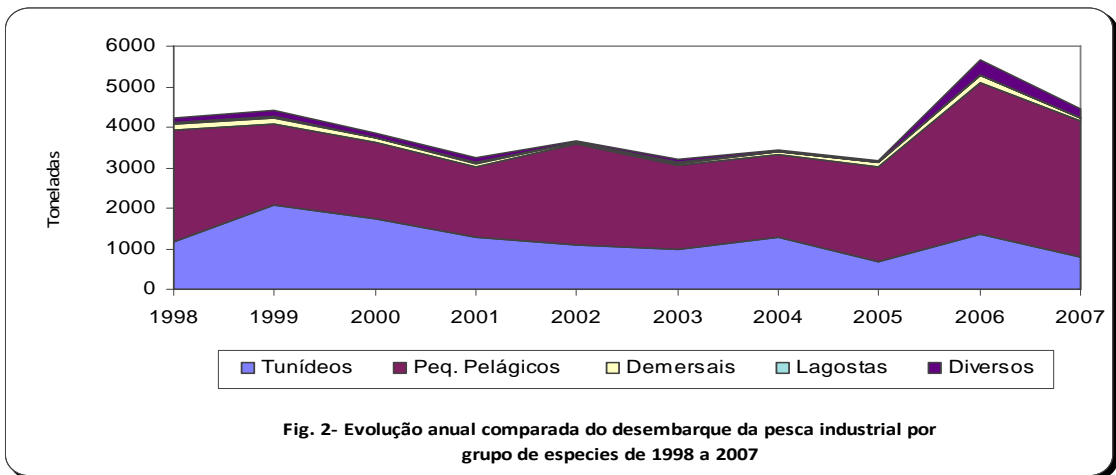
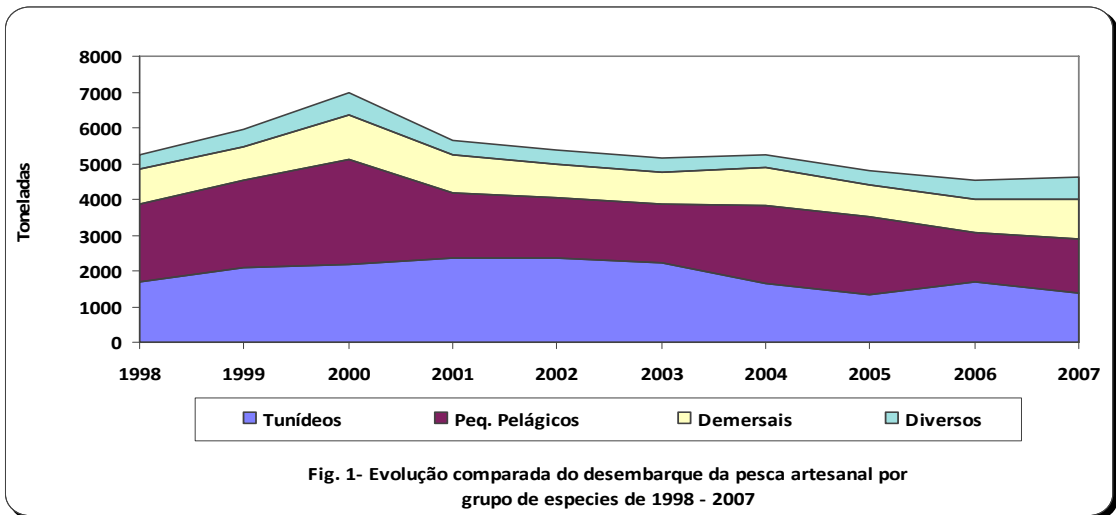


Tabela VII - Evolução das exportações de produtos da pesca 2003 a 2007.

	2003	2004	2005	2006	2007
Toneladas	62	352	9 094	18 289	9 776
% Variação		468%	2484%	101%	-47%
Mil contos CV	46.797	108.974	629.985	956.857	549.534
% Variação		133%	478%	52%	-43%

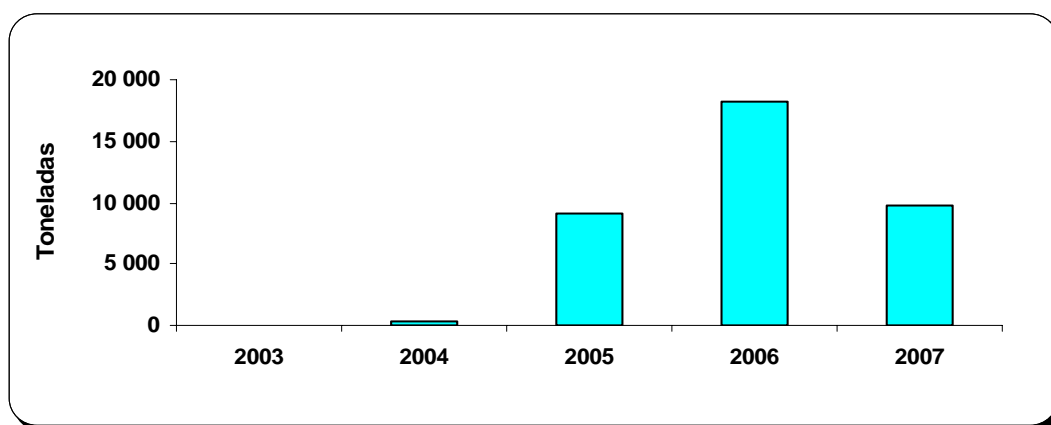


Fig. 4.1 Exportações de Produtos da Pesca em (toneladas) de 2003 a 2007

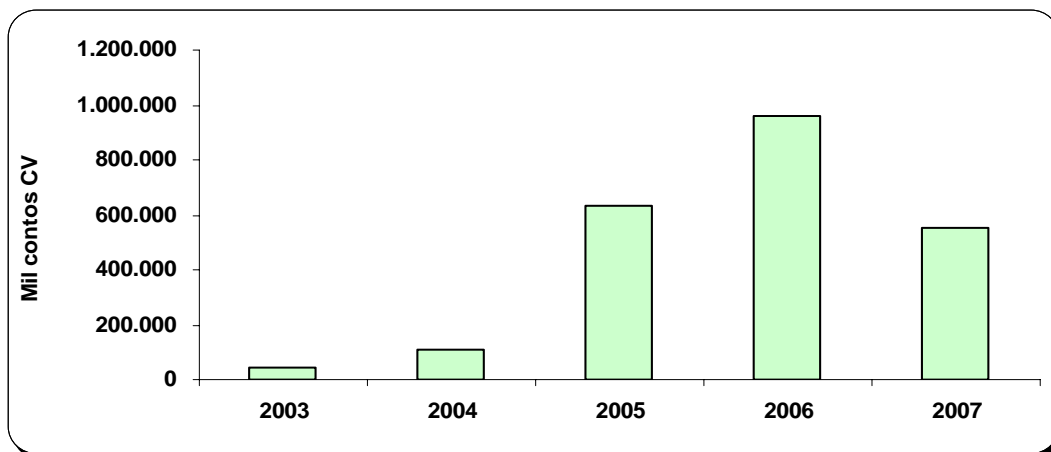


Fig. 4.2 Exportações de Produtos da Pesca (Mil Contos) 2003 a 2007



# Anexos

**Anexo I Levantamento geral frota de pesca artesanal ano de 2005**

**Síntese dos Principais Resultados por Comunidades**

Ilha	Porto/Comunidade	Total de Botes	Total de Botes C/Motor	Total de Botes S/Motor	Taxa Motorização	Número de Pescador
Santo Antão	Cruzinha	11	9	2	82%	33
Santo Antão	Janela	9	9	0	100%	27
Santo Antão	Monte Trigo	4	4	0	100%	12
Santo Antão	Paul	5	2	3	40%	15
Santo Antão	Ponta Do Sol	29	23	6	79%	87
Santo Antão	Porto Novo	22	18	4	82%	66
Santo Antão	Sinagoga	7	5	2	71%	21
Santo Antão	Tarrafal	14	11	3	79%	42
<b>Total Santo Antão</b>		<b>101</b>	<b>81</b>	<b>20</b>	<b>80%</b>	<b>303</b>
São Vicente	Baia Das Gatas	27	27	0	100%	81
São Vicente	Calhau	6	6	0	100%	18
São Vicente	Mindelo	22	20	2	91%	66
São Vicente	São Pedro	32	32	0	100%	96
<b>Total São Vicente</b>		<b>87</b>	<b>85</b>	<b>2</b>	<b>98%</b>	<b>261</b>
São Nicolau	Cariçal	10	8	2	80%	30
São Nicolau	Juncalinho	4	4	0	100%	12
São Nicolau	Preguiça	8	8	0	100%	24
São Nicolau	Tarrafal De São Nicolau	34	26	8	76%	102
São Nicolau	Estancia de Braz	8	4	4	50%	24
<b>Total São Nicolau</b>		<b>64</b>	<b>50</b>	<b>14</b>	<b>78%</b>	<b>192</b>
Sal	Cadjetinha	4	3	1	75%	12
Sal	Murdeira	1	1	0	100%	3
Sal	Palmeira	46	43	3	93%	138
Sal	Pedra De Lume	10	10	0	100%	30
Sal	Santa Maria	58	49	9	84%	174
<b>Total Sal</b>		<b>119</b>	<b>106</b>	<b>13</b>	<b>89%</b>	<b>357</b>
Boavista	Esgata	3	3	0	100%	9
Boavista	Fundo Das Figueiras	3	2	1	67%	9
Boavista	Povoação Velha	6	2	4	33%	18
Boavista	Sal Rei	44	40	4	91%	132
<b>Total Boavista</b>		<b>56</b>	<b>47</b>	<b>9</b>	<b>84%</b>	<b>168</b>
<b>Sub-total Barlavento</b>		<b>427</b>	<b>369</b>	<b>58</b>	<b>86%</b>	<b>1281</b>

Anexo I Levantamento geral frota de pesca artesanal ano de 2005 (Cont.)						
Síntese dos Principais Resultados por Comunidades						
Ilha	Porto/Comunidade	Total de Botes	Total de Botes C/Motor	Total de Botes S/Motor	Taxa Motorização	Número de Pescador
Maio	Barreiro	4	4	0	100%	12
Maio	Calheta	16	16	0	100%	48
Maio	Morrinho	1	1	0	100%	3
Maio	Pedro Vaz	3	2	1	67%	9
Maio	Praia Gorsal	4	3	1	75%	12
Maio	Vila Do Maio	25	23	2	92%	75
<b>Total Maio</b>		<b>53</b>	<b>49</b>	<b>4</b>	<b>92%</b>	<b>159</b>
Santiago	Achada fazenda	2	1	1	50%	6
Santiago	Achada Iaja	1		1		3
Santiago	Achada ponta	16		16		48
Santiago	Baia de n° sr° da luz	9	7	2	78%	27
Santiago	Bimbirim	7	3	4	43%	21
Santiago	Cais de pesca	39	35	4	90%	117
Santiago	Chão bom	18	4	14	22%	54
Santiago	Cidade velha	10	10	0	100%	30
Santiago	Concelho	6	2	4	33%	18
Santiago	Covão figueira	6	2	4	33%	18
Santiago	Cuba baixo	2	1	1	50%	6
Santiago	Curral velho	2		2		6
Santiago	Gamboia	6	3	3	50%	18
Santiago	Gouveia	4	2	2	50%	12
Santiago	Pedra badejo	42	12	30	29%	126
Santiago	Portinho	4	2	2	50%	12
Santiago	Porto calheta	13	4	9	31%	39
Santiago	Porto formoso	3	1	2	33%	9
Santiago	Porto fundo	5		5		15
Santiago	Porto mangui	4		4		12
Santiago	Porto mosquito	25	21	4	84%	75
Santiago	Praia baixo	12	6	6	50%	36
Santiago	Praia negra	3	2	1	67%	9
Santiago	Quebra canela	5	2	3	40%	15
Santiago	R° da prata	3		3		9
Santiago	Ribeira da barca	32	19	13	59%	96
Santiago	Rincão	33	25	8	76%	99
Santiago	S. Martinho - calheta	4	1	3	25%	12
Santiago	S. Tome	4	4	0	100%	12
Santiago	São francisco	1	1	0	100%	3
Santiago	Vale da costa	1	1	0	100%	3
Santiago	Vila do tarrafal	39	35	4	90%	117
<b>Total Santiago</b>		<b>361</b>	<b>206</b>	<b>155</b>		<b>1083</b>
Fogo	Alcatraz	6	3	3	50%	18
Fogo	Fajã	5	4	1	80%	15
Fogo	Fonte Vila	1		1		3
Fogo	Fora Pau	5		5		15
Fogo	Lajeta	2	1	1	50%	6
Fogo	Pesqueiro	4		4		12
Fogo	Relva Mosteiro	34	21	13	62%	102
Fogo	Salinas	20	15	5	75%	60
Fogo	São Felipe	26	19	7	73%	78
Fogo	Vale Dos Cavaleiros	3	2	1	67%	9
<b>Total Fogo</b>		<b>106</b>	<b>65</b>	<b>41</b>	<b>61%</b>	<b>318</b>
Brava	Furna	49	46	3	94%	147
Brava	Tantum	29	23	6	79%	87
Brava	Fajã de Água	11	8	3	73%	33
<b>Total Brava</b>		<b>89</b>	<b>77</b>	<b>12</b>	<b>87%</b>	<b>267</b>
<b>Sub-total Sotavento</b>		<b>609</b>	<b>397</b>	<b>212</b>	<b>65%</b>	<b>1827</b>
<b>Total Cabo Verde</b>		<b>1036</b>	<b>766</b>	<b>270</b>	<b>74%</b>	<b>3108</b>

#### Síntese de Principais Resultados do Levantamento geral (Frota de Pesca industrial ano de 2005)

ILHAS	Número de Barcos	%	Número de pescadores
S. Antão	3	4%	36
S. Vicente	17	24%	204
S. Nicolau	3	4%	36
Sal	9	13%	108
Santiago	38	54%	456
<b>Cabo Verde</b>	<b>70</b>	<b>100%</b>	<b>840</b>

Anexo 2: Lista de nomes científicos de espécies referenciadas neste boletim

Nome local	Nome científico
Albacora	<i>Thunnus albacares</i>
Arenque	<i>Sardinella maderensis</i>
Badejo	<i>Mycteroperca rubra</i>
Barbeiro	<i>Acanthurus monroviae</i>
Barbo	<i>Galeoides decadactylus</i>
Bedja	<i>Bodianus spp.</i>
Bentelha	<i>Virididentex acromegalus</i>
Besugo	<i>Pomadasys incisus</i>
Bica	<i>Lethrinus atlanticus</i>
Bicuda	<i>Sphyræna guachancho</i>
Bonito	<i>Caranx crysos</i>
Cavala branca	<i>Decapterus punctatus</i>
Cavala preta	<i>Decapterus macarellus</i>
Chicharro ou Olho largo	<i>Selar crumenophthalmus</i>
Pampo ou Corcovado	<i>Selene dorsalis</i>
Dobrada	<i>Spicara melanurus</i>
Enforcado e Xereu	<i>Caranx spp.</i>
Esmoregal	<i>Seriola spp.</i>
Façolas	<i>Priacanthus arenatus e Heteropriacanthus cruentatus</i>
Fanhama	<i>Scorpaena spp.</i>
Fatcho ou Dobradão	<i>Apsilus fuscus</i>
Gaiado	<i>Katsuwonus pelamis</i>
Garoupa	<i>Cephalopholis taeniops</i>
Goraz	<i>Lutjanus spp.</i>
Judeu ou Cachorrinha	<i>Auxis spp.</i>
Lagosta Castanha	<i>Panulirus echinatus</i>
Lagosta de Pedra	<i>Scyllarides latus</i>
Lagosta Rosa	<i>Palinurus charlestoni</i>
Lagosta Verde	<i>Panulirus regius</i>
Lobo ou Dourada	<i>Coryphaena hippurus</i>
Manelinho	<i>Serranus spp.</i>
Merma ou Panguil	<i>Euthynnus alletteratus</i>
Meros	<i>Ephinephelus spp.</i>
Moreia	MURAENIDAE
Patudo ou Cala	<i>Thunnus obesus</i>
Salmonete	<i>Pseudopeneus prayensis</i>
Sargos	<i>Lithognathus mormyrus e Diplodus spp.</i>
Serra ou Djeu	<i>Acanthocybium solandri</i>
Voador	EXOCOETIDAE

**Anexo 3: Lista de nomes científicos de espécies referenciadas no grupo de Diversos**

<b>Nome local</b>	<b>Nome científico</b>
Agulha	<i>BELONIDAE</i>
Espadarte	<i>ISTIOPHORIDAE</i>
Arencão	<i>Albula vulpes</i>
Besugo	<i>Pomadasys incisus</i>
Boga	<i>Boops boops</i>
Carta ou Linguado	<i>BOTHIDAE</i>
Castanheta	<i>POMACENTRIDAE</i>
Charroco ou Xaroco	<i>SCORPAENIDAE</i>
Cherne	<i>Mycteroperca rubra</i>
Cobra De Mar	<i>OPHICHTHIDAE</i>
Congro ou Safio	<i>CONGRIDAE</i>
Corvina	<i>Bodianus scrofa</i>
Dobradão ou Fatcho	<i>Apsilus fuscus</i>
Fambil	<i>Balistes spp.</i>
Merato	<i>Epinephelus marginatus</i>
Mero	<i>Epinephelus aeneus</i>
Odjita ou Rainha	<i>Myripristes jacobus</i>
Pargo ou Oriana	<i>Sparus pagrus africanus</i>
Pássaro (Pósse)	<i>EXCOETIDAE</i>
Peixe Rei	<i>Adioryx hastatus</i>
Peixe sabão	<i>Rypticus saponaceus</i>
Pescada ou Lagarto do mar	<i>Synodus saurus</i>
Pimpim	<i>Antigonia capros</i>
Ponteiro ou Sicate	<i>Hemiramphus brasiliensis</i>
Roncador	<i>HAEMULIDAE</i>
Ruta	<i>Spondyliosoma cantharus</i>
Salmão	<i>Elagatis bipinulata</i>
Tainha	<i>MUGILIDAE</i>
Corneta ou Trompeta	<i>FISTULARIDAE</i>