



REPÚBLICA DE CABO VERDE

MINISTÉRIO DO AMBIENTE, DO DESENVOLVIMENTO RURAL E DOS RECURSOS MARINHOS

INSTITUTO NACIONAL DE DESENVOLVIMENTO DAS PESCAS

# BOLETIM ESTATÍSTICO Nº 19

Dados Sobre Pesca Artesanal, Pesca Industrial  
Conservas e Exportações


A N O de 2010





## INSTITUTO NACIONAL DE DESENVOLVIMENTO DAS PESCAS

### **ENDEREÇO:**



**SEDE:** MINDELO SÃO VICENTE  
C.P. 132 – S.Vicente  
Cova de Inglesa – Mindelo  
República de Cabo Verde  
Tel.: (+ 238) 232 13 73 / 2 32 13 74  
Fax: (+ 238) 232 16 16

**CONTACTO:** Serviço de Informação, Relações Públicas e Documentação  
E-mail: [sirpd@indp.gov.cv](mailto:sirpd@indp.gov.cv)

### **FICHA TÉCNICA:**

**TITULO:** BOLETIM ESTATISTICO Nº 19 / ANO 2010

**EDITOR:** DIVISÃO DE ESTATÍSTICA / INDP

**COMPOSIÇÃO E MONTAGEM:** DIVISÃO DE ESTATÍSTICA / INDP

**TIRAGEM:** 500 EXEMPLARES

**EDIÇÃO:** INDP, Agosto 2012

© INDP

**IMPRESSÃO:** GRÁFICA DO MINDELO

## Índice

Nota Explicativa .....	4
1. Metodologia .....	5
1.1. Pesca artesanal .....	5
Tabela 1.1 – Número de portos amostrados e taxa de cobertura a nível nacional em 2010.....	5
1.2. Pesca industrial.....	6
1.3. Exportação .....	6
1.4. Apresentação gráfica dos dados.....	6
2. Breve análise da Pesca Artesanal.....	7
2.1. Desembarques.....	7
2.2. Esforço de pesca .....	8
2.3 Rendimentos.....	8
3. Breve análise da Pesca Industrial.....	8
3.1. Desembarques.....	8
3.2. Esforço de pesca .....	9
3.3. Rendimentos.....	10
4. Exportação .....	10
Tabelas e Gráficos - Pesca Artesanal ANO de 2010 .....	11
Tabelas e Gráficos - Pesca Industrial ANO de 2010 .....	44
Tabelas e Gráficos – Dados históricos 1993-2010 .....	61
Anexos .....	70

## Agradecimentos

O Instituto Nacional de Desenvolvimento das Pescas, através da Divisão de Estatísticas, manifesta o seu agradecimento a todas as pessoas que, de uma forma ou de outra, permitiram a elaboração e publicação do presente Boletim Estatístico, especialmente aos operadores do sector e aos inquiridores de terreno, que apesar de todas as dificuldades operacionais e logísticas, fornecem, com regularidade, profissionalismo e responsabilidade, os dados que servem de base para a preparação e apresentação das estatísticas do sector.

### **NOTA EXPLICATIVA:**

---

O presente boletim foi elaborado pela Divisão de Estatísticas do Instituto Nacional de Desenvolvimento das Pescas – INDP. É o décimo sétimo volume da série **Boletim Estatístico – Dados sobre Pesca Artesanal, Pesca Industrial, Conservas e Exportação**, publicado com o objetivo principal de colocar à disposição dos organismos do Estado no geral, dos investigadores, do sector privado e da sociedade civil, os dados estatísticos que caracterizam e quantificam este sector de relevo para o país.

O Boletim está estruturado da seguinte forma: Uma primeira parte que faz uma abordagem referente à metodologia de recolha e tratamento de dados, uma segunda onde se faz uma breve caracterização dos desembarques da pesca artesanal e industrial, e uma terceira parte onde estão apresentados resultados em forma de tabela e gráficos, assim como um resumo histórico dos principais dados da pesca artesanal e industrial de 1995 a 2010.

Nalgumas tabelas e gráficos, poderão verificar-se eventuais discrepâncias, devido a arredondamentos e ao facto de, em alguns casos, a natureza da informação não permitir a discriminação por mês e/ou por espécie.

As conclusões e recomendações citadas neste boletim estatístico, julgam-se apropriadas aos conhecimentos à data da sua publicação. As mesmas podem ser modificadas e/ou alteradas à medida que os conhecimentos forem aprofundados a esse nível.

Para além da informação resumo constante deste boletim, o INDP dispõe de um banco de dados pormenorizado que poderá ser consultado, a pedido dos interessados, mediante autorização.

## 1. Metodologia

### 1.1. Pesca artesanal

A recolha de dados é feita por uma rede de inquiridores de terreno que o instituto dispõe, em todas as ilhas e nos principais portos de desembarque. O sistema de recolha de dados da pesca artesanal tem por base um plano de amostragem sistemática, implementado em 1984, que vem sofrendo melhorias e adaptações ao longo dos anos.

Em 2010, dos 97 pontos de desembarque da pesca artesanal existentes no país, 17 foram regularmente amostrados por 15 inquiridores de terreno do INDP, o que equivale a uma taxa de cobertura de 18%, (Tabela 1.1 e Fig. 1.1).

Tabela 1.1 – Número de portos amostrados e taxa de cobertura a nível nacional em 2010

Ilhas	Total de Portos	Nº de Portos Amostrados	Taxa de Cobertura	Nº de Inquiridores
S. Antão	12	2	16%	2
S. Vicente	4	3	50%	2
S. Nicolau	6	1	16%	1
Sal	4	1	25%	1
Boavista	4	1	25%	1
Maio	9	1	11%	1
Santiago	33	6	15%	5
Fogo	18	1	6%	1
Brava	7	1	14%	1
<b>Total</b>	<b>97</b>	<b>17</b>	<b>18%</b>	<b>15</b>

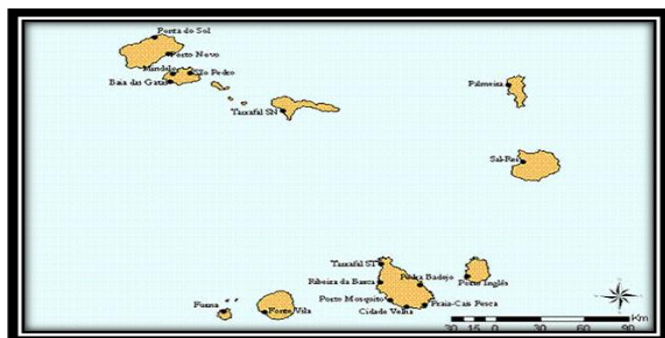


Fig.1.1 Localização dos portos amostrados do Arquipélago de Cabo Verde

Em cada ilha, são amostrados os portos mais representativos em termos de número de botes, engenhos de pesca e espécies desembarcadas. Cada inquiridor faz o levantamento dos dados de captura e esforço de pesca durante 7 dias de cada mês, segundo um calendário pré-estabelecido.

Os dias de amostragem são escolhidos com um intervalo sistemático de 4 dias a partir de um primeiro dia seleccionado aleatoriamente, assegurando-se contudo, uma distribuição que cubra todos os dias da semana, exceptuando, domingos e feriados. Essa distribuição pelos dias da semana, passou a vigorar após a constatação de um efeito de variação das capturas com os dias da semana, constatação essa, feita através de simulações baseadas em testes estatísticos.

Os dados recolhidos pelos inquiridores são informatizados, constituindo uma base anual de dados, que seguidamente sofre uma série de cálculos e extrapolações, com vista à estimativa do desembarque e do esforço de pesca a nível do arquipélago.

Os cálculos e as extrapolações consistem no seguinte:

- i) A partir de dados de desembarque e esforço de pesca, por engenho e por espécie, nos portos e dias de amostragem, obtém-se a estimativa mensal para o porto, através de um factor de extrapolação entre o número de dias úteis do mês e o número de dias amostrados, segundo a seguinte fórmula:

$$C = c \cdot \frac{N}{n} \quad \text{Onde}$$

c = desembarque nos dias amostrados;

**C** = estimativa mensal do desembarque para o porto amostrado;

**N/n** = factor de extrapolação;

**N** = número de dias úteis do mês;

**n** = número de dias amostrados no mês;

- ii) Obtidas as estimativas mensais por engenho e por espécie para o(s) porto(s) amostrado(s) de uma ilha, calculam-se as estimativas mensais para essa ilha, através de um factor de extrapolação entre o número de botes da ilha (\*) e o número de botes do(s) porto(s) amostrado(s), conforme a seguinte fórmula:

$$Y = c \cdot \frac{B}{b} \quad \text{Onde}$$

**Y** = estimativa mensal do desembarque para toda a ilha;

**C** = estimativa mensal do desembarque para o porto amostrado

**B/b** = factor de extrapolação;

**B** = número de botes da ilha;

**b** = número de botes do(s) porto(s) amostrado(s).

- (\*) O número de botes, é obtido mediante um levantamento geral de efectivos feitos em todos os pontos de desembarque de cada ilha.

### **1.2. Pesca industrial**

Para a pesca industrial a recolha de dados é feita de forma exaustiva, não existindo nenhum tratamento estatístico especial na análise dos mesmos. Os dados de desembarque e esforço são obtidos directamente através do recenseamento junto dos barcos industriais, semi-industriais e empresas conserveiras nacionais.

### **1.3. Exportação**

Os dados de exportação em peso e valor são obtidos directamente das Alfândegas através dos boletins de exportação.

### **1.4. Apresentação gráfica dos dados**

Para a apresentação gráfica dos dados utilizou-se a folha de cálculo "*Microsoft Excel*". (Versão 2007).

Igualmente, como vem sendo hábito em volumes anteriores, a apresentação dos dados, neste boletim, é feita através de uma série de tabelas e gráficos. Assim, em cada tabela apresentam-se as estimativas mensais de desembarque e esforço de pesca.

Para a pesca artesanal, os dados estão discriminados por ilha, enquanto, para a pesca industrial, esta discriminação é apresentada por regiões (Barlavento e Sotavento).

O desembarque (em kg) é discriminado por grupo de espécies e espécie, que por sua vez estão assinalados pelos respectivos nomes vulgares (os nomes científicos constam do Anexo 1). As espécies de menor representatividade (0.25 a 0.5 %) estão agrupadas sob a designação "Diversos", englobando cerca de quarenta espécies.

O esforço de pesca é expresso em número de viagens, de botes e de pescadores para a pesca artesanal e no caso da pesca industrial, em dias de mar e número de barcos.

Para a pesca artesanal o rendimento médio é dado em kg/viagem, kg/bote, e kg/pescador, enquanto que para a pesca industrial é expresso em kg/dia-de-mar e kg/embarcação.

Nas tabelas de desembarques mensais por ilha e por engenho, são apresentados, o número de botes amostrados e o número total de botes, utilizados na extrapolação para obtenção das respectivas estimativas.

## 2. Breve análise da Pesca Artesanal

### 2.1. Desembarques

Em 2010, o desembarque total da frota artesanal foi estimado em 4.617 toneladas, no entanto, esta estimativa não contabiliza a totalidade da contribuição da pesca artesanal de lagostas costeiras, pelos vários constrangimentos e dificuldades na recolha e obtenção de dados, e devido principalmente à dispersão dos pontos de desembarque e do horário desta actividade pesqueira. Comparativamente ao ano de 2009, registou-se um aumento de 1% nos desembarques.

Os maiores desembarques foram registados em Santiago, São Vicente e Santo Antão (21%, 15% e 14% do total desembarcado, respectivamente). A ilha da Brava é a que menos contribuiu, com apenas 4% (Fig.2.1).

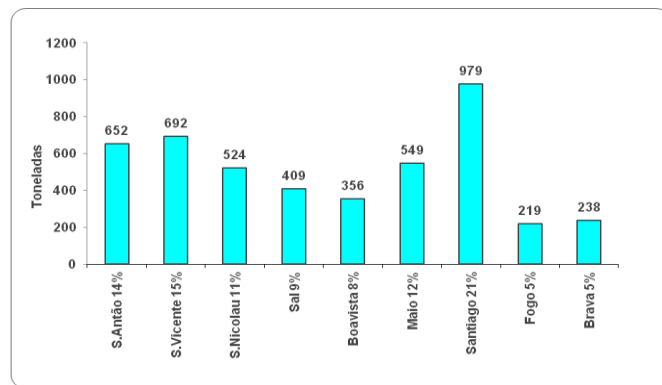


Fig.2.1 Pesca Artesanal - Desembarque em toneladas por ilha em 2010

A composição dos desembarques por grupo de espécies (Fig.2.2) indicia o predomínio de pequenos pelágicos e tunídeos, seguidos de demersais e do grupo denominado de diversos.

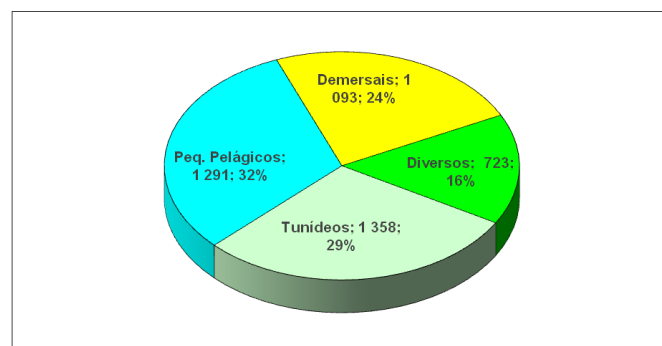


Fig.2.2 P. artesanal - Desembarque em toneladas por grupo de espécies em 2010

A composição dos desembarques por engenho de pesca em 2010, está representada pela Fig. 2.3. Como se pode constatar, linha de mão é aquela que mais contribuiu, com 72%, seguido de rede de cerco e emalhar com 13% cada.

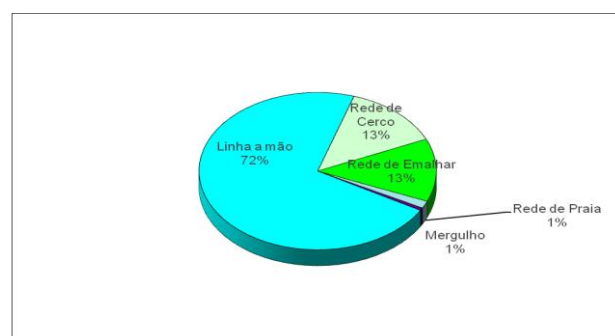


Fig.2.3 P. artesanal desembarque por engenho em 2010

## 2.2. Esforço de pesca

O esforço de pesca artesanal estimado para o ano de 2010 foi de 144.752 viagens, mais 4% comparativamente ao ano de 2009.

Os maiores esforços foram observados nas ilhas de Santiago, Maio e Santo Antão (Fig.2.4).

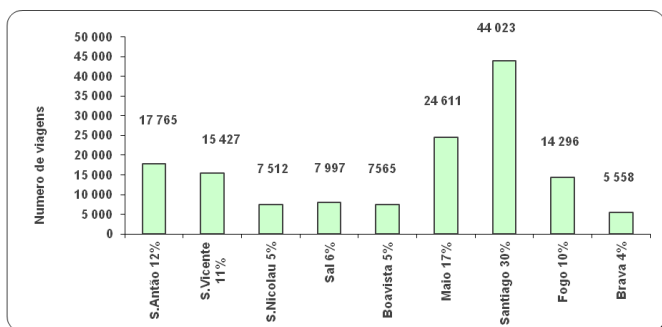


Fig.2.4 P. a artesanal - Esforço de pesca em nº de viagens por ilha em 2010

## 2.3 Rendimentos

Como se pode constatar através das Fig.2.5, e Fig.2.6 em 2010, o rendimento médio da pesca artesanal nacional situou-se em 32Kg/viagem, o desembarque médio anual por bote em 5.6 toneladas e o desembarque médio anual por pescador em 1.9 toneladas.

Comparativamente ao ano de 2009, o rendimento médio kg/viagem diminuiu em cerca de 3%.

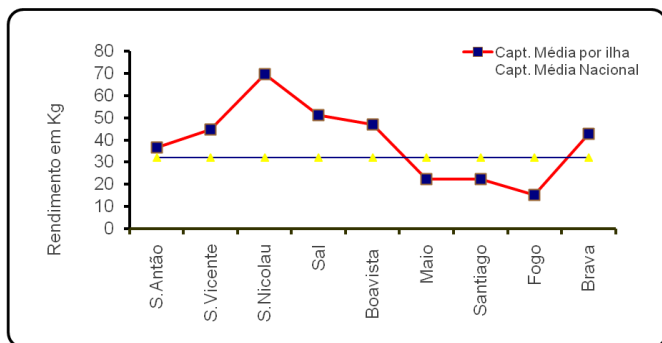


Fig.2.5 P. artesanal - Rendimento médio Kg/viagem em 2010

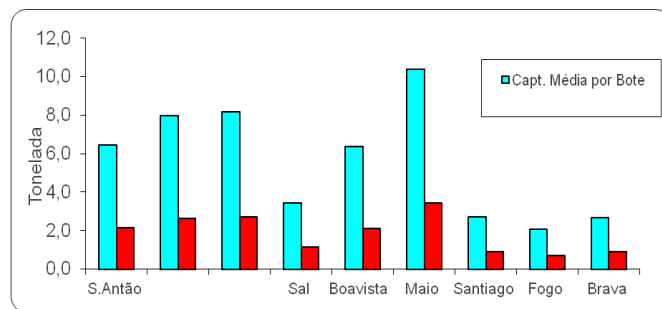


Fig.2.6 P. artesanal - Rendimento médio por bote e por pescador em 2010

Constata-se que as ilhas de Barlavento, todas tiveram um rendimento médio superior à média nacional, enquanto que as ilhas de Sotavento, salvo a ilha da Brava, todas tiveram um rendimento médio inferior à média nacional.

Em termos globais, os maiores rendimentos foram registados em São Nicolau (dados de 2009), seguido da ilha do Sal e da Boavista.

## 3. Breve análise da Pesca Industrial

### 3.1. Desembarques

O desembarque da frota industrial em 2010, foi estimado em 4.839 toneladas Fig.3.1.

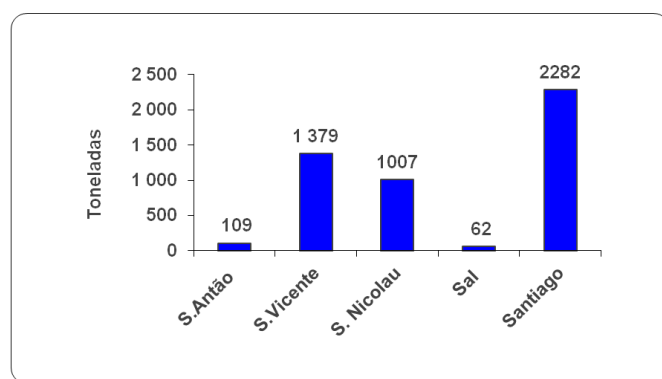


Fig.3.1 Pesca Industrial - Desembarque em toneladas por ilha em 2010

Relativamente aos crustáceos, foram exportadas 8 toneladas de lagosta rosa, conforme registos de exportação das Alfândegas de Cabo Verde.



Comparativamente ao ano de 2009 as capturas aumentaram em 12%.

Como em anos anteriores, os maiores desembarques e rendimentos da pesca industrial, foram obtidos na região de Barlavento, com cerca de 53% da captura total (Fig.3.2)

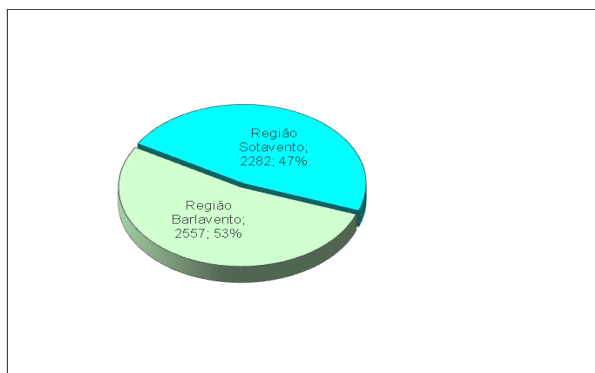


Fig. 3.2 Pesca Industrial - Desembarque em toneladas por região de Barlavento e Sotavento em 2010

A composição dos desembarques da pesca industrial em 2010, por regiões de Barlavento e Sotavento, encontra-se nas Fig. 3.3 e 3.4. Como se pode constatar, há uma nítida predominância do grupo de pequenos pelágicos seguidos de tunídeos e afins.

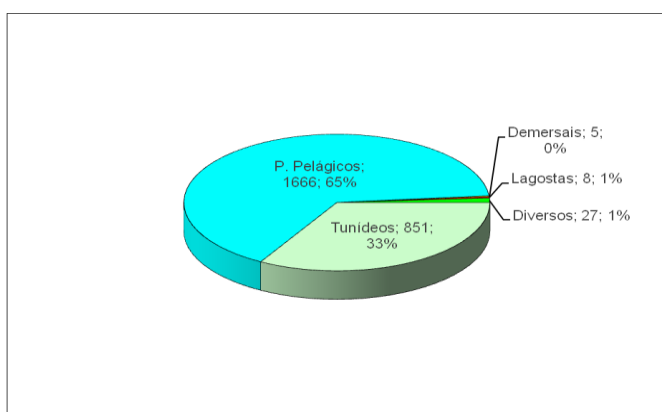


Fig.3.3 Pesca Industrial - Desembarque em toneladas por grupo de espécies para a região de Barlavento em 2010

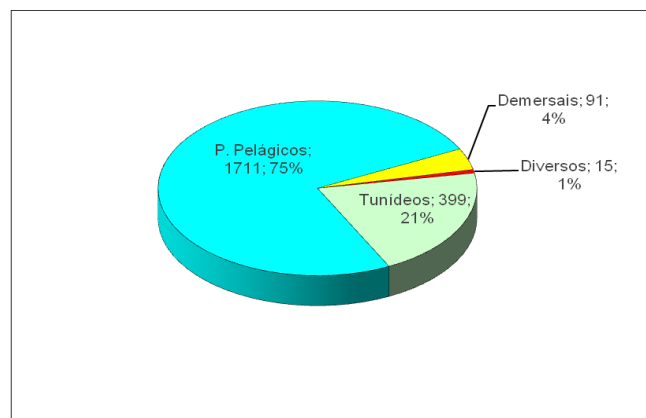


Fig.3.4 P. Industrial - Desembarque em toneladas por grupo de espécies para a região de Sotavento em 2010

A composição dos desembarques da pesca industrial por engenho em 2010, é dada pela Fig.3.5.

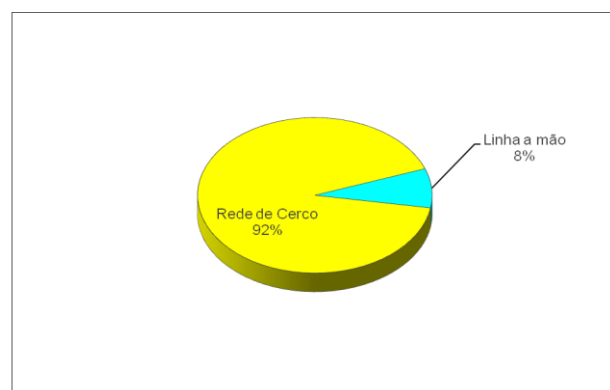


Fig. 3.5 Pesca industrial 2010 desembarques por engenhos

Como se pode constatar, a rede de cerco, é aquela que mais contribuiu, com 92%, seguido de linha de mão, com 8%.

### 3.2. Esforço de pesca

O esforço de pesca industrial em 2010, foi de 7197 dias de mar, sendo 2213 dias para a Região de Barlavento e 4984 dias de mar para a região de Sotavento (Fig. 3.6).

Comparativamente ao ano de 2009, registou-se um aumento do esforço de pesca em 16%.

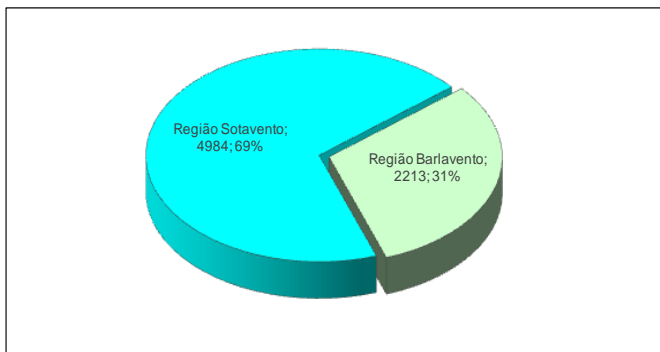


Fig.3.6 Pesca Industrial - Esforço por região de Barlavento e Sotavento em 2010

No entanto, este valor não contabiliza o esforço da pesca da lagosta rosa. A frota industrial, em 2010, operou com 96 embarcações, das quais 37 desembarcaram na região de Barlavento e 59 incluindo semi-industriais na região de Sotavento. O número de pescadores estimado para a pesca industrial foi de 1152.

### 3.3. Rendimentos

Em 2010, o rendimento médio da pesca industrial foi de 683 kg/ dia de mar, 50 toneladas/embarcação e 4 toneladas/pescador. Comparativamente ao ano de 2009, o rendimento médio kg/dia de mar diminuiu em cerca de 2%.

### 4. Exportações

Dados disponibilizados pelo INE (Instituto Nacional de Estatística), referente ao 2010, apontam para uma exportação de produtos da pesca, na ordem das 16.193 toneladas. Em valor monetário representa cerca de 3.118.841.00 (Três milhões, cento de dezoito mil, oitocentos e quarenta e um escudos).

Contudo, convém esclarecer que as exportações de 2010 incluem capturas efetuadas fora da nossa ZEE por duas embarcações com bandeira de Cabo Verde.

Tabela 4.1 Evolução das exportações de produtos da pesca em toneladas e valor monetário de 2004 a 2010

	2004	2005	2006	2007	2008	2009	2010
Toneladas	352	9094	18289	9776	17632	13578	16193
% Variação	468%	2484%	101%	-47%	80%	-23%	19%
Mil contos CV	108.974	629.985	956.857	549.534	1.681.000	2.052.896	3.118.841
% Variação	133%	478%	52%	-43%	206%	22%	52%

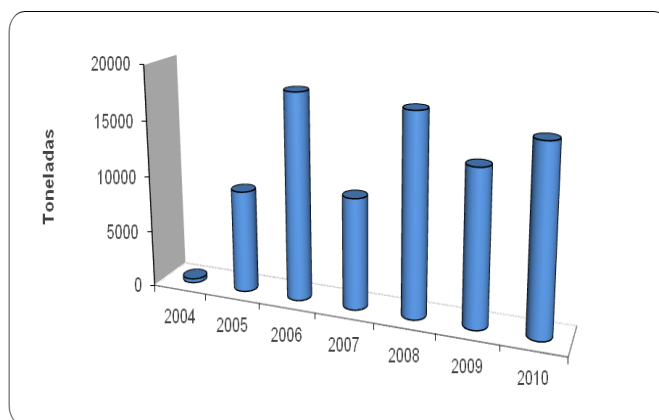


Fig. 4.1 Exportações de Produtos da Pesca (toneladas) de 2004 a 2010

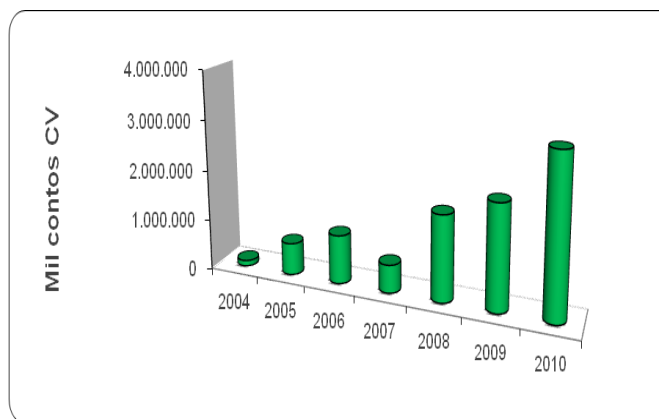


Fig. 4.2 Exportações de Produtos da Pesca (Mil Contos) de 2004 a 2010

---

Tabelas e Gráficos

Pesca Artesanal – ANO de 2010

---

Estadística de desembarque da pesca artesanal ano de 2010

Ilha	Cabo Verde	Total de Botes	1036												
Engenho de pesca	TodosEngenhos	Total de Botes Amostrados	502												
Grupo de Espécies	Nome Local	Jan	Fev	Mar	Abr	Mai	Jun	Jul	Ago	Set	Out	Nov	Dez	TOTAL (Kg)	%
Tunideos	Albacora	67913	33462	31288	25678	52941	67411	89209	150293	76929	76975	66119	40491	778711	16,9%
	Gaiado	849	751	234	306	2852	807	16835	9238	8697	15387	10325	528	66811	1,4%
	Judeu	2690	191	257	143	248	64	3115	151	32334	1705	43	0	40941	0,9%
	Lobo ou Dourado	5266	3099	1680	2619	6350	3036	10057	7781	3267	857	14266	26838	85116	1,8%
	Merma	123	770	532	660	1038	1910	3127	4854	2435	1169	338	144	17101	0,4%
	Serra	39723	14766	10487	20327	64674	30958	27322	20473	35595	16642	65081	22781	368828	8,0%
<b>Subtotal de Tunideos</b>		<b>116564</b>	<b>53040</b>	<b>44478</b>	<b>49732</b>	<b>128103</b>	<b>104186</b>	<b>149665</b>	<b>192791</b>	<b>159259</b>	<b>112736</b>	<b>156172</b>	<b>90783</b>	<b>1357508</b>	<b>29,4%</b>
Pequenos Pelágicos	Bonito	6451	4924	4913	7342	13206	10213	11851	6891	15400	11414	6852	9753	109210	2,4%
	Cavala Branca	0	0	0	2998	3277	471	3720	1702	2571	0	0	129	14868	0,3%
	Cavala Preta	27143	17549	26249	32045	49074	26677	31101	999	4713	26223	48072	17057	306901	6,6%
	Chicharro	18051	42599	109077	56736	21901	27119	30836	47031	51149	20569	34980	13405	473453	10,3%
	Dobrada	1641	13470	32743	33590	88831	17791	27427	92440	36618	36858	10788	14494	406692	8,8%
	Pampo ou Corcovado	0	33	451	2618	1682	692	2187	2491	258	1031	776	376	12596	0,3%
	Pelombeta	4220	766	2692	570	470	8077	494	373	4464	9555	8480	3652	43812	0,9%
	Sardinha ou Arenque	314	1467	3859	1786	1771	957	1080	13950	739	234	1708	0	27865	0,6%
Voador	1078	3270	4873	4147	5909	6421	6508	4518	3070	1906	4512	1617	47830	1,0%	
<b>Subtotal de Pequenos Pelágicos</b>		<b>58898</b>	<b>84077</b>	<b>184855</b>	<b>141831</b>	<b>186123</b>	<b>98418</b>	<b>115204</b>	<b>170396</b>	<b>118983</b>	<b>107791</b>	<b>116168</b>	<b>60482</b>	<b>1443227</b>	<b>31,3%</b>
Demersais	Badejo	973	828	910	823	892	1435	2753	2445	2659	2368	759	772	17617	0,4%
	Barbeiro	12034	2648	2015	1427	1335	2671	1537	2577	1288	7362	6675	5888	47458	1,0%
	Barbo	179	69	343	1926	186	1200	2152	1757	53	302	182	0	8350	0,2%
	Bedja	1416	120	344	518	390	168	142	233	301	443	327	606	5009	0,1%
	Bentelha	634	486	567	644	1486	653	663	1573	393	828	572	562	9063	0,2%
	Bica de rocha	4325	2287	3473	2996	2875	2460	2807	4204	2747	2139	1931	2033	34277	0,7%
	Bidiao	4273	1311	1189	2177	9194	2708	2401	8844	20081	3503	1738	1748	59169	1,3%
	Enforcado ou Xereu	3531	805	833	954	1906	4031	10039	2696	4964	4517	2134	1514	37924	0,8%
	Esmoregal ou Serze	8593	8336	6506	9461	5266	12017	4730	8619	9008	9284	15011	8844	105675	2,3%
	Façola	748	1391	665	761	880	254	2943	2555	786	760	415	241	12398	0,3%
	Fanhama	1391	1796	2337	1296	1149	1561	681	426	554	673	620	174	12657	0,3%
	Fatcho de fundo	6736	1600	3945	3271	10962	6140	14513	4707	1679	4348	1372	2658	61931	1,3%
	Garoupa	21728	23922	27041	22732	22490	25788	30750	29439	31260	25986	16758	19104	296997	6,4%
	Goraz	7939	4188	4875	4876	12752	8777	8994	5716	3868	3365	3121	3895	72367	1,6%
	Manelinho	132	513	481	194	409	525	418	510	131	103	17	279	3713	0,1%
	Moreias	7069	11192	15388	13440	15219	13672	12436	15857	19185	12938	10528	7786	154709	3,4%
	Papagaio	5269	5474	4794	5240	6487	4960	6966	12213	7776	8278	2847	5184	75489	1,6%
Salmonete	6000	7756	4352	4618	4770	3749	2637	1925	1563	5628	3897	2884	49779	1,1%	
Sargos	5771	2994	1894	2162	1282	856	1346	1442	4062	2112	1640	3685	29246	0,6%	
<b>Subtotal de Demersais</b>		<b>98742</b>	<b>77716</b>	<b>81950</b>	<b>79516</b>	<b>99931</b>	<b>93627</b>	<b>108909</b>	<b>107739</b>	<b>112359</b>	<b>94939</b>	<b>70544</b>	<b>67858</b>	<b>1093829</b>	<b>23,7%</b>
Tubarão	Tubarão	188	0	2303	98	42	1114	3071	851	2170	5429	2338	874	18478	0,4%
Crustáceos e Moluscos	Búzio	214	952	509	493	155	506	1195	765	895	487	0	1260	7431	0,2%
	Lagostas	432	302	646	657	318	244	38	52	30	362	883	904	4868	0,1%
	Polvo	29	94	151	23	230	119	93	222	25	133	14	73	1205	0,0%
<b>Subtotal de Crustáceos e Moluscos</b>		<b>675</b>	<b>1348</b>	<b>1306</b>	<b>1173</b>	<b>703</b>	<b>869</b>	<b>1326</b>	<b>1038</b>	<b>950</b>	<b>982</b>	<b>897</b>	<b>2237</b>	<b>13504</b>	<b>0,3%</b>
Diversos	Diversos	49507	26392	56475	35212	42820	60663	53729	118615	25925	34731	157941	29124	691133	15,0%
<b>Total (Kg)</b>		<b>324573</b>	<b>242574</b>	<b>371367</b>	<b>307561</b>	<b>457722</b>	<b>358878</b>	<b>431904</b>	<b>591429</b>	<b>419646</b>	<b>356608</b>	<b>504060</b>	<b>251357</b>	<b>4617679</b>	<b>100,0%</b>
		11858	8604	12320	9796	13775	11823	13544	19345	11611	11368	11456	9252	144752	
<b>Rendimento em Kg/viagem</b>		<b>27</b>	<b>28</b>	<b>30</b>	<b>31</b>	<b>33</b>	<b>30</b>	<b>32</b>	<b>31</b>	<b>36</b>	<b>31</b>	<b>44</b>	<b>27</b>	<b>32</b>	

Estadística de desembarque da pesca artesanal ano de 2010

Ilha	Cabo Verde													Total de Botes	839
Engenho de pesca	Linha de mão													Total de Botes Amostrados	410
Grupo de Espécies	Nome Local	Jan	Fev	Mar	Abr	Mai	Jun	Jul	Ago	Set	Out	Nov	Dez	TOTAL (Kg)	%
Tunídeos	Albacora	67913	33462	31288	25678	52941	67411	89209	150293	76929	76975	66119	40491	778711	23,5%
	Gaiado	849	751	234	306	1080	807	16835	9238	8697	9099	1210	528	49636	1,5%
	Judeu	352	111	58	143	0	64	15	151	249	0	0	0	1142	0,0%
	Lobo ou Dourado	5237	3099	1680	2619	3250	3036	10057	7161	3267	857	14266	26691	81220	2,5%
	Merma	84	250	488	660	294	1181	2368	3614	385	549	316	144	10335	0,3%
	Serra	39723	14766	10487	20327	64674	30958	27322	20473	35595	16642	65081	22781	368828	11,2%
<b>Subtotal de Tunídeos</b>		<b>114158</b>	<b>52440</b>	<b>44235</b>	<b>49732</b>	<b>122240</b>	<b>103457</b>	<b>145806</b>	<b>190931</b>	<b>125123</b>	<b>104122</b>	<b>146992</b>	<b>90636</b>	<b>1289871</b>	<b>39,0%</b>
Pequenos Pelágicos	Bonito	4722	4512	4875	7224	12124	10128	11816	6681	15185	11367	6611	9650	104896	3,2%
	Cavala Branca	0	0	0	0	0	0	0	0	0	0	0	0	0	0,0%
	Cavala Preta	8427	1600	3543	0	1378	0	57	50	84	0	5974	1494	22607	0,7%
	Chicharro	14355	32526	27378	15451	4489	4044	7572	15293	1380	11552	13159	5987	153186	4,6%
	Dobrada	943	80	8010	3408	93	123	0	0	8392	4319	146	0	25514	0,8%
	Pampo ou Corcovado	0	33	451	787	797	692	2187	2491	258	1031	179	376	9282	0,3%
	Pelombeta	1515	482	226	52	10	137	95	263	0	252	698	0	3729	0,1%
	Sardinha ou Arenque	0	0	0	0	0	0	0	0	0	0	0	0	0	0,0%
Voador	1078	3270	4873	4147	5909	6421	6508	4518	3070	1906	4512	1617	47830	1,4%	
<b>Subtotal de Pequenos Pelágicos</b>		<b>31039</b>	<b>42503</b>	<b>49354</b>	<b>31069</b>	<b>24801</b>	<b>21545</b>	<b>28235</b>	<b>29297</b>	<b>28370</b>	<b>30427</b>	<b>31280</b>	<b>19124</b>	<b>367043</b>	<b>11,1%</b>
Demersais	Badejo	776	812	910	797	716	1427	2753	2389	2609	2315	678	746	16927	0,5%
	Barbeiro	302	442	342	356	538	994	253	1322	245	693	527	2653	8667	0,3%
	Barbo	179	69	25	0	50	113	0	50	53	302	162	0	1003	0,0%
	Bedja	866	120	322	303	386	168	142	233	301	377	310	606	4134	0,1%
	Bentelha	634	458	562	636	1473	649	663	1573	393	824	572	527	8965	0,3%
	Bica de rocha	4325	2287	3469	2996	2869	2456	2807	4111	2718	2139	1931	2029	34136	1,0%
	Bidiaio	580	791	883	676	4726	1919	1458	6943	1708	1725	1447	1532	24389	0,7%
	Enforcado ou Xereu	3531	805	833	954	1906	4031	10039	2696	4547	4517	2108	1514	37482	1,1%
	Esmoregal ou Serze	8516	8292	6470	9457	5196	12017	4730	8615	9008	9284	15011	8844	105440	3,2%
	Façola	748	1391	665	756	880	254	2943	2555	786	760	415	232	12385	0,4%
	Fanhama	1391	1796	2337	1296	1149	1561	681	426	554	673	620	174	12657	0,4%
	Fatcho de fundo	2286	1360	3413	2778	5419	5266	14447	4056	1679	3684	1269	2658	48315	1,5%
	Garoupa	21549	23602	27010	22299	22125	25500	30621	28765	30950	25641	16694	18965	293721	8,9%
	Goraz	7939	4048	4875	4876	12752	8605	8994	5716	3868	3365	3121	3891	72051	2,2%
	Manelinho	132	513	481	194	409	525	418	510	131	103	17	279	3713	0,1%
	Moreias	6919	11148	15348	13384	15044	13608	12392	15569	18855	12810	10417	7742	153234	4,6%
	Papagaio	4769	5474	4794	5240	6465	4960	6966	12213	7595	8278	2847	5184	74786	2,3%
Salmonete	6000	7756	4344	4618	4763	3749	2637	1574	1382	3701	3664	2880	47068	1,4%	
Sargos	5691	2994	1894	2141	1156	852	1328	1411	2249	2077	1640	3672	27105	0,8%	
<b>Subtotal de Demersais</b>		<b>77134</b>	<b>74158</b>	<b>78976</b>	<b>73757</b>	<b>88022</b>	<b>88654</b>	<b>104273</b>	<b>100727</b>	<b>89633</b>	<b>83268</b>	<b>63449</b>	<b>64129</b>	<b>986179</b>	<b>29,8%</b>
Tubarão	Tubarão	188	0	2285	98	42	1114	2668	851	2170	2639	2338	874	15267	0,5%
Crustáceos e Moluscos	Búzio	0	0	0	0	0	0	225	0	895	0	0	0	1120	0,0%
	Lagostas	95	18	97	186	0	0	20	0	0	56	0	140	612	0,0%
	Polvo	9	18	22	10	35	34	89	104	25	13	10	0	368	0,0%
<b>Subtotal de Crustáceos e Moluscos</b>		<b>103</b>	<b>36</b>	<b>119</b>	<b>196</b>	<b>35</b>	<b>34</b>	<b>334</b>	<b>104</b>	<b>920</b>	<b>70</b>	<b>10</b>	<b>140</b>	<b>2100</b>	<b>0,1%</b>
	Diversos	41630	25082	48307	31095	40269	57024	46791	113731	25801	33332	156555	27123	646739	19,6%
<b>Total (Kg)</b>		<b>264252</b>	<b>194219</b>	<b>223275</b>	<b>185946</b>	<b>275408</b>	<b>271828</b>	<b>328107</b>	<b>435639</b>	<b>272017</b>	<b>253858</b>	<b>400623</b>	<b>202025</b>	<b>3307200</b>	<b>100,0%</b>
		11511	8206	11495	9100	12561	11154	12809	17961	10775	10725	10998	8749	136045	
<b>Rendimento em Kg/viagem</b>		<b>23</b>	<b>24</b>	<b>19</b>	<b>20</b>	<b>22</b>	<b>24</b>	<b>26</b>	<b>24</b>	<b>25</b>	<b>24</b>	<b>36</b>	<b>23</b>	<b>24</b>	

Estadística de desembarque da pesca artesanal ano de 2010

Ilha	Cabo Verde	Total de Botes	15
Engenho de pesca	Rede de Cerco	Total de Botes Amostrados	11

Grupo de Espécies	Nome Local	Jan	Fev	Mar	Abr	Mai	Jun	Jul	Ago	Set	Out	Nov	Dez	TOTAL (Kg)	%
Tunideos	Albacora	0	0	0	0	0	0	0	0	0	0	0	0	0	0,0%
	Gaiado	0	0	0	0	1771	0	0	0	0	6289	8571	0	16631	2,7%
	Judeu	2314	80	199	0	248	0	3100	0	32086	1705	43	0	39775	6,4%
	Lobo ou Dourado	29	0	0	0	3100	0	0	0	0	0	0	44	3173	0,5%
	Merma	0	520	44	0	744	729	759	1240	2050	620	21	0	6727	1,1%
	Serra	0	0	0	0	0	0	0	0	0	0	0	0	0,0%	
<b>Subtotal de Tunideos</b>		<b>2344</b>	<b>600</b>	<b>244</b>	<b>0</b>	<b>5863</b>	<b>729</b>	<b>3859</b>	<b>1240</b>	<b>34136</b>	<b>8614</b>	<b>8636</b>	<b>44</b>	<b>66308</b>	<b>10,7%</b>
Pequenos Pelágicos	Bonito	1716	412	22	0	252	43	0	133	214	0	65	0	2858	0,5%
	Cavala Branca	0	0	0	193	3277	471	3720	1550	2571	0	0	129	11911	1,9%
	Cavala Preta	18716	15949	18277	32045	47696	25745	31044	930	4629	25939	41862	15563	278395	45,0%
	Chicharro	50	1200	5092	5143	1771	1469	0	4724	48600	354	15441	7221	91066	14,7%
	Dobrada	441	5646	3941	10286	2887	735	2923	7617	857	11578	8400	7347	62657	10,1%
	Pampo ou Corcovado	0	0	0	0	886	0	0	0	0	0	598	0	1483	0,2%
	Pelombeta	2627	137	2214	0	310	5143	399	111	4464	8686	7782	2292	34164	5,5%
Sardinha ou Arenque	0	0	2657	1157	1771	643	0	13950	739	177	1708	0	22803	3,7%	
	Voador	0	0	0	0	0	0	0	0	0	0	0	0	0,0%	
<b>Subtotal de Pequenos Pelágicos</b>		<b>23550</b>	<b>23343</b>	<b>32205</b>	<b>48823</b>	<b>58851</b>	<b>34249</b>	<b>38086</b>	<b>29015</b>	<b>62074</b>	<b>46734</b>	<b>75855</b>	<b>32552</b>	<b>505338</b>	<b>81,7%</b>
Demersais	Badejo	0	0	0	0	0	0	0	0	0	0	0	0	0	0,0%
	Barbeiro	11214	1886	40	1071	797	1678	0	1255	1043	547	245	214	19990	3,2%
	Barbo	0	0	0	0	0	0	0	0	0	0	20	0	20	0,0%
	Bedja	0	0	0	0	0	0	0	0	0	0	0	0	0	0,0%
	Bentelha	0	0	0	0	0	0	0	0	0	0	0	0	0	0,0%
	Bica de rocha	0	0	0	0	0	0	0	0	0	0	0	0	0	0,0%
	Bidiao	2250	200	0	0	0	0	0	0	0	0	214	0	2664	0,4%
	Enforcado ou Xereu	0	0	0	0	0	0	0	0	90	0	0	0	90	0,0%
	Esmoregal ou Serze	0	0	0	0	0	0	0	0	0	0	0	0	0	0,0%
	Façola	0	0	0	0	0	0	0	0	0	0	0	0	0	0,0%
	Fanhama	0	0	0	0	0	0	0	0	0	0	0	0	0	0,0%
	Fatcho de fundo	4450	0	0	0	0	0	0	0	0	0	0	0	4450	0,7%
	Garoupa	0	0	0	0	0	0	0	0	0	0	0	0	0	0,0%
	Goraz	0	140	0	0	0	171	0	0	0	0	0	0	311	0,1%
	Manelinho	0	0	0	0	0	0	0	0	0	0	0	0	0	0,0%
Moreias	0	0	0	0	0	0	0	0	0	0	0	0	0	0,0%	
Papagaio	500	0	0	0	0	0	0	0	0	0	0	0	500	0,1%	
Salmonete	0	0	0	0	0	0	0	0	0	0	0	0	0	0,0%	
	Sargos	80	0	0	0	0	0	0	0	0	0	0	80	0,0%	
<b>Subtotal de Demersais</b>		<b>18494</b>	<b>2226</b>	<b>40</b>	<b>1071</b>	<b>797</b>	<b>1849</b>	<b>0</b>	<b>1255</b>	<b>1133</b>	<b>547</b>	<b>479</b>	<b>214</b>	<b>28105</b>	<b>4,5%</b>
Tubarão	Tubarão	0	0	0	0	0	0	0	0	0	0	0	0	0	0,0%
Crustáceos e Moluscos	Búzio	0	0	0	0	0	0	0	0	0	0	0	0	0	0,0%
	Lagostas	0	0	0	0	0	0	0	0	0	0	0	0	0	0,0%
	Polvo	0	0	0	0	0	0	0	0	0	0	0	0	0	0,0%
<b>Subtotal de Crustáceos e Moluscos</b>		<b>0</b>	<b>0</b>	<b>0</b>	<b>0</b>	<b>0</b>	<b>0</b>	<b>0</b>	<b>0</b>	<b>0</b>	<b>0</b>	<b>0</b>	<b>0</b>	<b>0</b>	<b>0,0%</b>
	Diversos	5250	880	3909	0	629	245	4203	2067	64	257	235	1244	18983	3,1%
<b>Total (Kg)</b>		<b>49638</b>	<b>27049</b>	<b>36398</b>	<b>49895</b>	<b>66141</b>	<b>37071</b>	<b>46148</b>	<b>33576</b>	<b>97407</b>	<b>56151</b>	<b>85205</b>	<b>34055</b>	<b>618734</b>	<b>100,0%</b>
		155	179	183	192	281	155	180	183	151	197	215	145	2217	
<b>Rendimento em Kg/viagem</b>		<b>320</b>	<b>151</b>	<b>198</b>	<b>260</b>	<b>236</b>	<b>239</b>	<b>257</b>	<b>183</b>	<b>646</b>	<b>284</b>	<b>396</b>	<b>235</b>	<b>279</b>	

Estadística de desembarque da pesca artesanal ano de 2010

Ilha	Cabo Verde
Engenho de pesca	Rede de Emalhar

Total de Botes	42
Total de Botes Amostrados	19

Grupo de Espécies	Nome Local	Jan	Feb	Mar	Abr	Mai	Jun	Jul	Ago	Set	Out	Nov	Dez	TOTAL (Kg)	%
Tunideos	Albacora	0	0	0	0	0	0	0	0	0	0	0	0	0	0,0%
	Gaiado	0	0	0	0	0	0	0	0	0	0	544	0	544	0,1%
	Judeu	0	0	0	0	0	0	0	0	0	0	0	0	0	0,0%
	Lobo ou Dourado	0	0	0	0	0	0	0	620	0	0	0	0	620	0,1%
	Merma	0	0	0	0	0	0	0	0	0	0	0	0	0	0,0%
	Serra	0	0	0	0	0	0	0	0	0	0	0	0	0	0,0%
<b>Subtotal de Tunideos</b>		<b>0</b>	<b>0</b>	<b>0</b>	<b>0</b>	<b>0</b>	<b>0</b>	<b>0</b>	<b>620</b>	<b>0</b>	<b>0</b>	<b>544</b>	<b>0</b>	<b>1164</b>	<b>0,2%</b>
Pequenos Pelágicos	Bonito	0	0	0	0	0	0	0	31	0	0	0	0	31	0,0%
	Cavala Branca	0	0	0	0	0	0	0	0	0	0	0	0	0	0,0%
	Cavala Preta	0	0	3211	0	0	932	0	0	0	0	0	0	4143	0,7%
	Chicharro	0	5500	73546	33509	14617	21134	22785	22733	0	0	0	0	193825	32,5%
	Dobrada	257	7744	20792	19849	85850	16933	24504	84822	27369	20962	2242	7148	318473	53,3%
	Pampo ou Corcovado	0	0	0	0	0	0	0	0	0	0	0	0	0	0,0%
	Pelombeta	0	0	0	0	37	2796	0	0	0	0	0	0	2834	0,5%
	Sardinha ou Arenque	0	0	0	0	0	0	0	0	0	0	0	0	0	0,0%
Voador	0	0	0	0	0	0	0	0	0	0	0	0	0	0,0%	
<b>Subtotal de Pequenos Pelágicos</b>		<b>257</b>	<b>13244</b>	<b>97549</b>	<b>53359</b>	<b>100505</b>	<b>41795</b>	<b>47289</b>	<b>107587</b>	<b>27369</b>	<b>20962</b>	<b>2242</b>	<b>7148</b>	<b>519305</b>	<b>87,0%</b>
Demersais	Badejo	0	0	0	0	0	0	0	0	0	0	0	0	0	0,0%
	Barbeiro	321	320	496	0	0	0	1284	0	0	6123	5904	2952	17400	2,9%
	Barbo	0	0	66	300	0	1088	0	930	0	0	0	0	2384	0,4%
	Bedja	500	0	0	214	0	0	0	0	0	0	0	0	714	0,1%
	Bentelha	0	0	0	0	0	0	0	0	0	0	0	0	0	0,0%
	Bica de rocha	0	0	0	0	0	0	0	93	0	0	0	0	93	0,0%
	Bidiao	870	0	120	820	3911	699	642	599	17038	658	0	0	25356	4,2%
	Enforcado ou Xereu	0	0	0	0	0	0	0	0	326	0	0	0	326	0,1%
	Esmoregal ou Serze	0	0	0	0	0	0	0	0	0	0	0	0	0	0,0%
	Façola	0	0	0	0	0	0	0	0	0	0	0	0	0	0,0%
	Fanhama	0	0	0	0	0	0	0	0	0	0	0	0	0	0,0%
	Fatcho de fundo	0	240	531	493	5543	874	66	651	0	664	103	0	9166	1,5%
	Garoupa	0	0	0	0	0	0	0	62	0	0	0	0	62	0,0%
	Goraz	0	0	0	0	0	0	0	0	0	0	0	0	0	0,0%
	Manelinho	0	0	0	0	0	0	0	0	0	0	0	0	0	0,0%
	Moreias	0	0	0	0	0	0	0	0	0	0	0	0	0	0,0%
	Papagaio	0	0	0	0	0	0	0	0	181	0	0	0	181	0,0%
Salmonete	0	0	9	0	0	0	0	341	181	1926	233	0	2691	0,5%	
Sargos	0	0	0	21	112	0	18	31	1813	35	0	0	2030	0,3%	
<b>Subtotal de Demersais</b>		<b>1691</b>	<b>560</b>	<b>1222</b>	<b>1848</b>	<b>9566</b>	<b>2661</b>	<b>2011</b>	<b>2707</b>	<b>19539</b>	<b>9406</b>	<b>6239</b>	<b>2952</b>	<b>60403</b>	<b>10,1%</b>
Tubarão	Tubarão	0	0	18	0	0	0	159	0	0	2790	0	0	2967	0,5%
Crustáceos e Moluscos	Búzio	0	0	0	0	0	0	0	0	0	0	0	0	0	0,0%
	Lagostas	0	0	0	0	0	0	0	0	0	0	0	0	0	0,0%
	Polvo	0	0	0	0	0	0	0	0	0	0	0	0	0	0,0%
<b>Subtotal de Crustáceos e Moluscos</b>		<b>0</b>	<b>0</b>	<b>0</b>	<b>0</b>	<b>0</b>	<b>0</b>	<b>0</b>	<b>0</b>	<b>0</b>	<b>0</b>	<b>0</b>	<b>0</b>	<b>0</b>	<b>0,0%</b>
	Diversos	2263	0	1895	1569	724	2174	2554	1457	0	454	0	257	13348	2,2%
<b>Total (Kg)</b>		<b>4211</b>	<b>13804</b>	<b>100684</b>	<b>56775</b>	<b>110795</b>	<b>46631</b>	<b>52014</b>	<b>112371</b>	<b>46908</b>	<b>33612</b>	<b>9025</b>	<b>10356</b>	<b>597187</b>	<b>100,0%</b>
<b>Rendimento em Kg/viagem</b>		<b>64</b>	<b>136</b>	<b>231</b>	<b>183</b>	<b>164</b>	<b>116</b>	<b>120</b>	<b>120</b>	<b>76</b>	<b>129</b>	<b>120</b>	<b>89</b>	<b>135</b>	

Estatística de desembarque da pesca artesanal ano de 2010

Ilha	Cabo Verde
Engenho de pesca	Rede de Praia

Total de Botes	21
Total de Botes Amostrados	5

Grupo de Espécies	Nome Local	Jan	Fev	Mar	Abr	Mai	Jun	Jul	Ago	Set	Out	Nov	Dez	TOTAL (Kg)	%
Tunideos	Albacora	0	0	0	0	0	0	0	0	0	0	0	0	0	0,0%
	Gaiado	0	0	0	0	0	0	0	0	0	0	0	0	0	0,0%
	Judeu	24	0	0	0	0	0	0	0	0	0	0	0	24	0,0%
	Lobo ou Dourado	0	0	0	0	0	0	0	0	0	0	0	0	0	0,0%
	Merma	39	0	0	0	0	0	0	0	0	0	0	0	39	0,1%
	Serra	0	0	0	0	0	0	0	0	0	0	0	0	0	0,0%
<b>Subtotal de Tunideos</b>		<b>63</b>	<b>0</b>	<b>0</b>	<b>0</b>	<b>0</b>	<b>0</b>	<b>0</b>	<b>0</b>	<b>0</b>	<b>0</b>	<b>0</b>	<b>0</b>	<b>63</b>	<b>0,1%</b>
Pequenos Pelágicos	Bonito	0	0	16	118	830	0	0	0	0	24	141	94	1224	1,8%
	Cavala Branca	0	0	0	2805	0	0	0	152	0	0	0	0	2957	4,3%
	Cavala Preta	0	0	1218	0	0	0	0	19	0	284	236	0	1757	2,6%
	Chicharro	3646	3373	3061	2632	1023	471	479	4281	1169	8663	6380	196	35376	51,4%
	Dobrada	0	0	0	47	0	0	0	0	0	0	0	0	47	0,1%
	Pampo ou Corcovado	0	0	0	1831	0	0	0	0	0	0	0	0	1831	2,7%
	Pelombeta	79	147	252	519	114	0	0	0	0	617	0	1359	3086	4,5%
	Sardinha ou Arenque	314	1467	1202	629	0	314	1080	0	0	57	0	0	5062	7,4%
Voador	0	0	0	0	0	0	0	0	0	0	0	0	0	0,0%	
<b>Subtotal de Pequenos Pelágicos</b>		<b>4039</b>	<b>4987</b>	<b>5748</b>	<b>8580</b>	<b>1966</b>	<b>786</b>	<b>1559</b>	<b>4452</b>	<b>1169</b>	<b>9645</b>	<b>6757</b>	<b>1650</b>	<b>51338</b>	<b>74,6%</b>
Demersais	Badejo	0	0	0	0	0	0	0	0	0	0	0	0	0	0,0%
	Barbeiro	196	0	1137	0	0	0	0	0	0	0	0	0	1333	1,9%
	Barbo	0	0	252	1626	136	0	2152	777	0	0	0	0	4943	7,2%
	Bedja	0	0	0	0	0	0	0	0	0	0	0	0	0	0,0%
	Bentelha	0	0	0	0	0	0	0	0	0	0	0	0	0	0,0%
	Bica de rocha	0	0	0	0	0	0	0	0	29	0	0	0	29	0,0%
	Bidiaio	0	0	0	0	0	0	0	0	175	0	0	0	175	0,3%
	Enforcado ou Xereu	0	0	0	0	0	0	0	0	0	0	0	0	0	0,0%
	Esmoregal ou Serze	0	0	0	0	0	0	0	0	0	0	0	0	0	0,0%
	Façola	0	0	0	0	0	0	0	0	0	0	0	0	0	0,0%
	Fanhama	0	0	0	0	0	0	0	0	0	0	0	0	0	0,0%
	Fatcho de fundo	0	0	0	0	0	0	0	0	0	0	0	0	0	0,0%
	Garoupa	0	0	0	0	0	0	0	0	0	0	0	0	0	0,0%
	Goraz	0	0	0	0	0	0	0	0	0	0	0	0	0	0,0%
	Manelinho	0	0	0	0	0	0	0	0	0	0	0	0	0	0,0%
	Moreias	0	0	0	0	0	0	0	0	0	0	0	0	0	0,0%
Papagaio	0	0	0	0	0	0	0	0	0	0	0	0	0	0,0%	
Salmonete	0	0	0	0	0	0	0	0	0	0	0	0	0	0,0%	
Sargos	0	0	0	0	0	0	0	0	0	0	0	0	0	0,0%	
<b>Subtotal de Demersais</b>		<b>196</b>	<b>0</b>	<b>1388</b>	<b>1626</b>	<b>136</b>	<b>0</b>	<b>2152</b>	<b>777</b>	<b>205</b>	<b>0</b>	<b>0</b>	<b>0</b>	<b>6480</b>	<b>9,4%</b>
Tubarão	Tubarão	0	0	0	0	0	0	244	0	0	0	0	0	244	0,4%
Crustáceos e Moluscos	Búzio	0	0	0	0	0	0	0	0	0	0	0	0	0	0,0%
	Lagostas	0	0	0	0	0	0	0	0	0	0	0	0	0	0,0%
	Polvo	0	0	0	0	0	0	0	0	0	0	0	0	0	0,0%
<b>Subtotal de Crustáceos e Moluscos</b>		<b>0</b>	<b>0</b>	<b>0</b>	<b>0</b>	<b>0</b>	<b>0</b>	<b>0</b>	<b>0</b>	<b>0</b>	<b>0</b>	<b>0</b>	<b>0</b>	<b>0</b>	<b>0,0%</b>
	Diversos	354	418	2355	1626	1194	1194	162	1288	0	617	1006	487	10701	15,5%
<b>Total (Kg)</b>		<b>4651</b>	<b>5405</b>	<b>9491</b>	<b>11833</b>	<b>3296</b>	<b>1980</b>	<b>4116</b>	<b>6517</b>	<b>1374</b>	<b>10262</b>	<b>7763</b>	<b>2137</b>	<b>68826</b>	<b>100,0%</b>
<b>Rendimento em Kg/viagem</b>		<b>85</b>	<b>147</b>	<b>106</b>	<b>137</b>	<b>29</b>	<b>42</b>	<b>56</b>	<b>57</b>	<b>47</b>	<b>90</b>	<b>99</b>	<b>27</b>	<b>75</b>	



Estadística de desembarque da pesca artesanal ano de 2010

Ilha	Cabo Verde
Engenho de pesca	Mergulho

Total de Botes	18
Total de Botes Amostrados	18

Grupo de Espécies	Nome Local	Jan	Fev	Mar	Abr	Mai	Jun	Jul	Ago	Set	Out	Nov	Dez	TOTAL (Kg)	%
Tunideos	Albacora	0	0	0	0	0	0	0	0	0	0	0	0	0	0,0%
	Gaiado	0	0	0	0	0	0	0	0	0	0	0	0	0	0,0%
	Judeu	0	0	0	0	0	0	0	0	0	0	0	0	0	0,0%
	Lobo ou Dourado	0	0	0	0	0	0	0	0	0	0	0	103	103	0,4%
	Merma	0	0	0	0	0	0	0	0	0	0	0	0	0	0,0%
	Serra	0	0	0	0	0	0	0	0	0	0	0	0	0	0,0%
<b>Subtotal de Tunideos</b>		<b>0</b>	<b>0</b>	<b>0</b>	<b>0</b>	<b>0</b>	<b>0</b>	<b>0</b>	<b>0</b>	<b>0</b>	<b>0</b>	<b>0</b>	<b>103</b>	<b>103</b>	<b>0,4%</b>
Pequenos Pelágicos	Bonito	13	0	0	0	0	43	35	46	0	22	34	9	202	0,8%
	Cavala Branca	0	0	0	0	0	0	0	0	0	0	0	0	0	0,0%
	Cavala Preta	0	0	0	0	0	0	0	0	0	0	0	0	0	0,0%
	Chicharro	0	0	0	0	0	0	0	0	0	0	0	0	0	0,0%
	Dobrada	0	0	0	0	0	0	0	0	0	0	0	0	0	0,0%
	Pampo ou Corcovado	0	0	0	0	0	0	0	0	0	0	0	0	0	0,0%
	Pelombeta	0	0	0	0	0	0	0	0	0	0	0	0	0	0,0%
	Sardinha ou Arenque	0	0	0	0	0	0	0	0	0	0	0	0	0	0,0%
Voador	0	0	0	0	0	0	0	0	0	0	0	0	0	0,0%	
<b>Subtotal de Pequenos Pelágicos</b>		<b>13</b>	<b>0</b>	<b>0</b>	<b>0</b>	<b>0</b>	<b>43</b>	<b>35</b>	<b>46</b>	<b>0</b>	<b>22</b>	<b>34</b>	<b>9</b>	<b>202</b>	<b>0,8%</b>
Demersais	Badejo	197	16	0	26	176	9	0	56	50	53	81	26	690	2,7%
	Barbeiro	0	0	0	0	0	0	0	0	0	0	0	69	69	0,3%
	Barbo	0	0	0	0	0	0	0	0	0	0	0	0	0	0,0%
	Bedja	50	0	22	0	4	0	0	0	0	66	17	0	160	0,6%
	Bentelha	0	28	4	9	13	4	0	0	0	4	0	35	98	0,4%
	Bica de rocha	0	0	4	0	6	4	0	0	0	0	0	4	19	0,1%
	Bidiao	573	320	186	681	558	90	301	1302	1160	1120	77	216	6585	25,6%
	Enforcado ou Xereu	0	0	0	0	0	0	0	0	0	0	26	0	26	0,1%
	Esmoregal ou Serze	77	44	35	4	70	0	0	4	0	0	0	0	235	0,9%
	Façola	0	0	0	4	0	0	0	0	0	0	0	9	13	0,0%
	Fanhama	0	0	0	0	0	0	0	0	0	0	0	0	0	0,0%
	Fatcho de fundo	0	0	0	0	0	0	0	0	0	0	0	0	0	0,0%
	Garoupa	179	320	31	433	365	287	128	613	310	345	64	139	3214	12,5%
	Goraz	0	0	0	0	0	0	0	0	0	0	0	4	4	0,0%
	Manelinho	0	0	0	0	0	0	0	0	0	0	0	0	0	0,0%
	Moreias	150	44	40	56	175	64	44	288	330	128	111	44	1475	5,7%
Papagaio	0	0	0	0	22	0	0	0	0	0	0	0	22	0,1%	
Salmonete	0	0	0	0	6	0	0	10	0	0	0	4	21	0,1%	
Sargos	0	0	0	0	13	4	0	0	0	0	0	13	30	0,1%	
<b>Subtotal de Demersais</b>		<b>1226</b>	<b>772</b>	<b>323</b>	<b>1213</b>	<b>1410</b>	<b>463</b>	<b>474</b>	<b>2273</b>	<b>1850</b>	<b>1718</b>	<b>377</b>	<b>562</b>	<b>12662</b>	<b>49,2%</b>
Tubarão	Tubarão	0	0	0	0	0	0	0	0	0	0	0	0	0	0,0%
Crustáceos e Moluscos	Búzio	214	952	509	493	155	506	970	765	0	487	0	1260	6311	24,5%
	Lagostas	337	284	549	471	318	244	18	52	30	306	883	764	4256	16,5%
	Polvo	20	76	128	13	195	86	4	118	0	120	4	73	837	3,3%
<b>Subtotal de Crustáceos e Moluscos</b>		<b>571</b>	<b>1312</b>	<b>1187</b>	<b>977</b>	<b>668</b>	<b>836</b>	<b>992</b>	<b>934</b>	<b>30</b>	<b>912</b>	<b>887</b>	<b>2097</b>	<b>11404</b>	<b>44,3%</b>
Diversos		10	12	9	921	4	26	18	72	60	71	146	13	1362	5,3%
<b>Total (Kg)</b>		<b>1820</b>	<b>2096</b>	<b>1519</b>	<b>3111</b>	<b>2082</b>	<b>1367</b>	<b>1519</b>	<b>3326</b>	<b>1940</b>	<b>2724</b>	<b>1444</b>	<b>2783</b>	<b>25732</b>	<b>100,0%</b>
		71	80	115	107	145	64	49	154	40	71	90	163	1149	
<b>Rendimento em Kg/viagem</b>		<b>25</b>	<b>26</b>	<b>13</b>	<b>29</b>	<b>14</b>	<b>21</b>	<b>31</b>	<b>22</b>	<b>49</b>	<b>38</b>	<b>16</b>	<b>17</b>	<b>22</b>	

Estadística de desembarque da pesca artesanal ano de 2010

Ilha	Santo Antão
Engenho de pesca	Todos Engenhos

Total de Botes	101
Total de Botes Amostrados	51

Grupo de Espécies	Nome Local	Jan	Fev	Mar	Abr	Mai	Jun	Jul	Ago	Set	Out	Nov	Dez	TOTAL (Kg)	%
Tunideos	Albacora	5854	1129	202	1932	4734	1131	2625	5719	592	625	2459	626	27627	4,2%
	Gaiado	0	9	0	0	0	11	0	649	0	0	64	0	733	0,1%
	Judeu	24	0	0	0	0	0	0	0	0	0	0	0	24	0,0%
	Lobo ou Dourado	1259	91	0	0	0	0	218	1553	801	54	11391	4007	19373	3,0%
	Merma	39	0	0	0	0	0	759	0	0	0	0	0	798	0,1%
	Serra	2322	1457	708	2407	1876	1690	1484	1106	1277	904	4969	3983	24182	3,7%
<b>Subtotal de Tunideos</b>		<b>9498</b>	<b>2686</b>	<b>909</b>	<b>4339</b>	<b>6610</b>	<b>2831</b>	<b>5086</b>	<b>9026</b>	<b>2670</b>	<b>1583</b>	<b>18883</b>	<b>8615</b>	<b>72738</b>	<b>11,2%</b>
Pequenos Pelágicos	Bonito	2058	437	191	303	1068	80	24	57	114	320	854	118	5625	0,9%
	Cavala Branca	0	0	0	2805	1063	0	0	152	0	0	0	0	4019	0,6%
	Cavala Preta	2645	6629	13517	15673	11039	17388	8857	19	0	360	18307	735	95169	14,6%
	Chicharro	6602	7609	10554	37064	17042	16259	23585	33952	0	12333	23739	10127	198866	30,5%
	Dobrada	698	4626	3149	2681	4371	889	4437	7316	0	8230	10089	9357	55843	8,6%
	Pampo ou Corcovado	0	0	0	1831	0	0	0	0	0	0	598	0	2428	0,4%
	Pelombeta	2577	284	252	519	151	0	354	0	0	1022	709	1937	7804	1,2%
	Sardinha ou Arenque	314	1467	1202	629	0	314	1080	0	0	57	980	0	6042	0,9%
Voador	0	0	0	0	0	0	0	0	0	0	0	0	0	0,0%	
<b>Subtotal de Pequenos Pelágicos</b>		<b>14894</b>	<b>21051</b>	<b>28863</b>	<b>61504</b>	<b>34735</b>	<b>34930</b>	<b>38338</b>	<b>41495</b>	<b>114</b>	<b>22321</b>	<b>55276</b>	<b>22274</b>	<b>375795</b>	<b>57,7%</b>
Demersais	Badejo	144	15	13	130	58	102	60	388	75	0	171	47	1203	0,2%
	Barbeiro	518	46	1496	0	354	392	0	71	0	15	283	35	3210	0,5%
	Barbo	0	18	252	1626	136	0	2152	1707	0	0	20	0	5911	0,9%
	Bedja	0	0	0	0	87	0	0	0	0	0	29	0	117	0,0%
	Bentelha	47	82	35	126	153	191	50	71	0	27	29	105	915	0,1%
	Bica de rocha	1639	219	280	156	845	337	121	507	296	161	712	419	5692	0,9%
	Bidiao	73	0	449	51	31	0	18	455	60	66	0	73	1276	0,2%
	Enforcado ou Xereu	0	0	0	0	0	0	0	0	0	0	14	192	205	0,0%
	Esmoregal ou Serze	1033	1532	206	970	1178	1914	706	1630	592	538	3839	1138	15276	2,3%
	Façola	0	55	0	4	0	0	12	0	0	0	0	0	71	0,0%
	Fanhama	0	0	0	0	0	0	0	0	0	0	0	0	0	0,0%
	Fatcho de fundo	0	240	531	0	5543	874	66	651	0	664	103	0	8673	1,3%
	Garoupa	1101	792	2416	1823	3216	1721	1553	3628	1217	1471	4607	1463	25007	3,8%
	Goraz	820	829	249	761	2007	1317	716	1449	150	148	1098	1291	10834	1,7%
	Manelinho	12	12	0	0	0	0	0	118	50	0	0	12	203	0,0%
	Moreias	624	687	3660	3358	4311	1737	2168	3463	1669	1000	5918	1326	29921	4,6%
Papagaio	371	117	91	273	284	160	333	569	23	54	205	262	2740	0,4%	
Salmonete	0	0	30	12	105	11	16	375	0	27	146	16	738	0,1%	
Sargos	234	193	233	176	201	89	92	66	68	13	258	153	1777	0,3%	
<b>Subtotal de Demersais</b>		<b>6616</b>	<b>4834</b>	<b>9941</b>	<b>9467</b>	<b>18508</b>	<b>8843</b>	<b>8063</b>	<b>15147</b>	<b>4200</b>	<b>4199</b>	<b>17609</b>	<b>6340</b>	<b>113768</b>	<b>17,5%</b>
Tubarão	Tubarão	0	0	0	98	42	0	453	388	0	2790	683	29	4484	0,7%
Crustáceos e Moluscos	Búzio	214	252	385	429	0	377	740	765	0	266	0	1260	4687	0,7%
	Lagostas	347	126	190	136	267	154	20	0	0	111	244	64	1660	0,3%
	Polvo	0	0	0	10	0	4	12	62	25	18	10	0	141	0,0%
<b>Subtotal de Crustáceos e Moluscos</b>		<b>562</b>	<b>378</b>	<b>576</b>	<b>672</b>	<b>309</b>	<b>536</b>	<b>1225</b>	<b>1215</b>	<b>25</b>	<b>3184</b>	<b>937</b>	<b>1354</b>	<b>10972</b>	<b>1,7%</b>
Diversos	Diversos	4788	3287	9239	8212	8251	6515	7124	8612	1050	3442	9396	8635	78550	12,1%
<b>Total (Kg)</b>		<b>36358</b>	<b>32236</b>	<b>49528</b>	<b>84194</b>	<b>68412</b>	<b>53655</b>	<b>59836</b>	<b>75496</b>	<b>8059</b>	<b>34729</b>	<b>102101</b>	<b>47217</b>	<b>651822</b>	<b>100,0%</b>
<b>Esforço em numero de viagem</b>		<b>1104</b>	<b>748</b>	<b>2196</b>	<b>1335</b>	<b>1913</b>	<b>1071</b>	<b>1412</b>	<b>2618</b>	<b>714</b>	<b>736</b>	<b>2634</b>	<b>1284</b>	<b>17765</b>	
<b>Rendimento em Kg/viagem</b>		<b>33</b>	<b>43</b>	<b>23</b>	<b>63</b>	<b>36</b>	<b>50</b>	<b>42</b>	<b>29</b>	<b>11</b>	<b>47</b>	<b>39</b>	<b>37</b>	<b>37</b>	

Estadística de desembarque da pesca artesanal ano de 2010

Ilha	Santo Antão
Engenho de pesca	Linha a mão

Total de Botes	83
Total de Botes Amostrados	39

Grupo de Espécies	Nome Local	Jan	Fev	Mar	Abr	Mai	Jun	Jul	Ago	Set	Out	Nov	Dez	TOTAL (Kg)	%
Tunídeos	Albacora	5854	1129	202	1932	4734	1131	2625	5719	592	625	2459	626	27627	11,1%
	Gaiado		9				11		649			64		733	0,3%
	Judeu													0	0,0%
	Lobo ou Dourado	1229	91					218	1553	801	54	11391	3924	19261	7,7%
	Merma													0	0,0%
	Serra	2322	1457	708	2407	1876	1690	1484	1106	1277	904	4969	3983	24182	9,7%
<b>Subtotal de Tunídeos</b>		<b>9406</b>	<b>2686</b>	<b>909</b>	<b>4339</b>	<b>6610</b>	<b>2831</b>	<b>4327</b>	<b>9026</b>	<b>2670</b>	<b>1583</b>	<b>18883</b>	<b>8533</b>	<b>71804</b>	<b>28,9%</b>
Pequenos Pelágicos	Bonito	429	437	175	185	239	80	24	26	114	296	673	23	2701	1,1%
	Cavala Branca													0	0,0%
	Cavala Preta					56						488		544	0,2%
	Chicharro	2956	2796	2299		3218	176	454	3246		3670	2176	3073	24064	9,7%
	Dobrada				46							146		192	0,1%
	Pampo ou Corcovado													0	0,0%
	Pelombeta											341		341	0,1%
	Sardinha ou Arenque													0	0,0%
Voador													0	0,0%	
<b>Subtotal de Pequenos Pelágicos</b>		<b>3386</b>	<b>3233</b>	<b>2473</b>	<b>231</b>	<b>3513</b>	<b>255</b>	<b>478</b>	<b>3272</b>	<b>114</b>	<b>3966</b>	<b>3825</b>	<b>3097</b>	<b>27843</b>	<b>11,2%</b>
Demersais	Badejo	127	15	13	130	14	93	60	336	75		102	47	1013	0,4%
	Barbeiro								71			38	35	144	0,1%
	Barbo		18											18	0,0%
	Bedja					87							29	117	0,0%
	Bentelha	47	82	30	117	153	186	50	71		27	29	105	898	0,4%
	Bica de rocha	1639	219	275	156	839	333	121	414	296	161	712	415	5580	2,2%
	Bidiao			188										188	0,1%
	Enforcado ou Xereu										14	166		180	0,1%
	Esmoregal ou Serze	956	1512	170	966	1134	1914	706	1630	592	538	3839	1138	15096	6,1%
	Façola		55						12					67	0,0%
	Fanhama													0	0,0%
	Fatcho de fundo													0	0,0%
	Garoupa	1093	792	2412	1815	3185	1716	1553	3545	1207	1462	4581	1446	24805	10,0%
	Goraz	820	829	249	761	2007	1317	716	1449	150	148	1098	1286	10829	4,4%
	Manelinho	12	12						118	50			12	203	0,1%
	Moreias	624	683	3651	3337	4224	1737	2168	3463	1639	991	5815	1322	29654	11,9%
Papagaio	371	117	91	273	284	160	333	569	23	54	205	262	2740	1,1%	
Salmonete			30	12	99	11	16	24		27	146	12	376	0,2%	
Sargos	234	193	233	176	201	89	92	35	68	13	258	140	1733	0,7%	
<b>Subtotal de Demersais</b>		<b>5922</b>	<b>4525</b>	<b>7343</b>	<b>7742</b>	<b>12226</b>	<b>7556</b>	<b>5827</b>	<b>11725</b>	<b>4100</b>	<b>3435</b>	<b>17019</b>	<b>6220</b>	<b>93641</b>	<b>37,6%</b>
Tubarão	Tubarão				98	42		50	388			683	29	1291	0,5%
Crustáceos e Moluscos	Búzio													0	0,0%
	Lagostas	95	18		12			20						145	0,1%
	Polvo				10			12	52	25	13	10		122	0,0%
<b>Subtotal de Crustáceos e Moluscos</b>		<b>95</b>	<b>18</b>	<b>0</b>	<b>119</b>	<b>42</b>	<b>0</b>	<b>83</b>	<b>440</b>	<b>25</b>	<b>13</b>	<b>693</b>	<b>29</b>	<b>1557</b>	<b>0,6%</b>
	Diversos	2172	2869	2080	5660	7057	4998	4578	5867	1050	2732	8181	6646	53891	21,7%
<b>Total (Kg)</b>		<b>20980</b>	<b>13331</b>	<b>12806</b>	<b>18090</b>	<b>29449</b>	<b>15641</b>	<b>15293</b>	<b>30331</b>	<b>7959</b>	<b>11729</b>	<b>48600</b>	<b>24525</b>	<b>248735</b>	<b>100,0%</b>
<b>Esforço em numero de viagem</b>		<b>946</b>	<b>628</b>	<b>1906</b>	<b>1005</b>	<b>1454</b>	<b>839</b>	<b>1049</b>	<b>2047</b>	<b>683</b>	<b>544</b>	<b>2439</b>	<b>1034</b>	<b>14574</b>	
<b>Rendimento em Kg/viagem</b>		<b>22</b>	<b>21</b>	<b>7</b>	<b>18</b>	<b>20</b>	<b>19</b>	<b>15</b>	<b>15</b>	<b>12</b>	<b>22</b>	<b>20</b>	<b>24</b>	<b>17</b>	

Estadística de desembarque da pesca artesanal ano de 2010

Ilha	Santo Antão
Engenho de pesca	Rede de Cerco

Total de Botes	9
Total de Botes Amostrados	6

Grupo de Espécies	Nome Local	Jan	Fev	Mar	Abr	Mai	Jun	Jul	Ago	Set	Out	Nov	Dez	TOTAL (Kg)	%
Tunideos	Albacora													0	0,0%
	Gaiado													0	0,0%
	Judeu													0	0,0%
	Lobo ou Dourado	29											44	73	0,0%
	Merma							759						759	0,4%
	Serra													0	0,0%
<b>Subtotal de Tunideos</b>		<b>29</b>	<b>0</b>	<b>0</b>	<b>0</b>	<b>0</b>	<b>0</b>	<b>759</b>	<b>0</b>	<b>0</b>	<b>0</b>	<b>0</b>	<b>44</b>	<b>833</b>	<b>0,5%</b>
Pequenos Pelágicos	Bonito	1616										39		1656	1,0%
	Cavala Branca					1063								1063	0,6%
	Cavala Preta	2645	6629	12299	15673	10983	17388	8857			76	17584	735	92868	53,7%
	Chicharro			5061	5143	1771	1469		4724			15184	6857	40210	23,2%
	Dobrada	441	4206		1714		735				2278	8400	3918	21691	12,5%
	Pampo ou Corcovado											598		598	0,3%
	Pelombeta	2498	137					354			405	367	578	4340	2,5%
	Sardinha ou Arenque											980		980	0,6%
Voador													0	0,0%	
<b>Subtotal de Pequenos Pelágicos</b>		<b>7200</b>	<b>10971</b>	<b>17360</b>	<b>22531</b>	<b>13817</b>	<b>19592</b>	<b>9211</b>	<b>4724</b>	<b>0</b>	<b>2758</b>	<b>43151</b>	<b>12088</b>	<b>163404</b>	<b>94,5%</b>
Demersais	Badejo													0	0,0%
	Barbeiro		46	40		354	392				15	245		1092	0,6%
	Barbo											20		20	0,0%
	Bedja													0	0,0%
	Bentelha													0	0,0%
	Bica de rocha													0	0,0%
	Bidiao													0	0,0%
	Enforcado ou Xereu													0	0,0%
	Esmoregal ou Serze													0	0,0%
	Façola													0	0,0%
	Fanhama													0	0,0%
	Fatcho de fundo													0	0,0%
	Garoupa													0	0,0%
	Goraz													0	0,0%
	Manelinho													0	0,0%
	Moreias													0	0,0%
Papagaio													0	0,0%	
Salmonete													0	0,0%	
Sargos													0	0,0%	
<b>Subtotal de Demersais</b>		<b>0</b>	<b>46</b>	<b>40</b>	<b>0</b>	<b>354</b>	<b>392</b>	<b>0</b>	<b>0</b>	<b>0</b>	<b>15</b>	<b>264</b>	<b>0</b>	<b>1112</b>	<b>0,6%</b>
Tubarão	Tubarão													0	0,0%
Crustáceos e Moluscos	Búzio													0	0,0%
	Lagostas													0	0,0%
	Polvo													0	0,0%
<b>Subtotal de Crustáceos e Moluscos</b>		<b>0</b>	<b>0</b>	<b>0</b>	<b>0</b>	<b>0</b>	<b>0</b>	<b>0</b>	<b>0</b>	<b>0</b>	<b>0</b>	<b>0</b>	<b>0</b>	<b>0</b>	<b>0,0%</b>
	Diversos			3710			245	2343			35	64	1244	7641	4,4%
<b>Total (Kg)</b>		<b>7229</b>	<b>11017</b>	<b>21110</b>	<b>22531</b>	<b>14171</b>	<b>20229</b>	<b>12314</b>	<b>4724</b>	<b>0</b>	<b>2809</b>	<b>43479</b>	<b>13376</b>	<b>172990</b>	<b>100,0%</b>
<b>Esforço em numero de viagem</b>		<b>29</b>	<b>27</b>	<b>51</b>	<b>64</b>	<b>85</b>	<b>73</b>	<b>91</b>	<b>24</b>	<b>11</b>	<b>20</b>	<b>73</b>	<b>64</b>	<b>613</b>	
<b>Rendimento em Kg/viagem</b>		<b>246</b>	<b>402</b>	<b>417</b>	<b>354</b>	<b>167</b>	<b>275</b>	<b>135</b>	<b>200</b>	<b>0</b>	<b>139</b>	<b>592</b>	<b>210</b>	<b>282</b>	

Estadística de desembarque da pesca artesanal ano de 2010

Ilha	Santo Antão	Total de Botes	4
Engenho de pesca	Rede de Emalhar	Total de Botes Amostrados	2

Grupo de Espécies	Nome Local	Jan	Fev	Mar	Abr	Mai	Jun	Jul	Ago	Set	Out	Nov	Dez	TOTAL (Kg)	%
Tunideos	Albacora													0	0,0%
	Gaiado													0	0,0%
	Judeu													0	0,0%
	Lobo ou Dourado													0	0,0%
	Merma													0	0,0%
	Serra													0	0,0%
<b>Subtotal de Tunideos</b>		<b>0</b>	<b>0</b>	<b>0</b>	<b>0</b>	<b>0</b>	<b>0</b>	<b>0</b>	<b>0</b>	<b>0</b>	<b>0</b>	<b>0</b>	<b>0</b>	<b>0</b>	<b>0,0%</b>
Pequenos Pelágicos	Bonito								31					31	0,0%
	Cavala Branca													0	0,0%
	Cavala Preta													0	0,0%
	Chicharro		1440	133	29289	11030	14143	22652	21700					100386	65,0%
	Dobrada	257	420	3149	874	4371	154	4437	7316		5952	1543	5439	33912	21,9%
	Pampo ou Corcovado													0	0,0%
	Pelombeta					37								37	0,0%
	Sardinha ou Arenque													0	0,0%
Voador													0	0,0%	
<b>Subtotal de Pequenos Pelágicos</b>		<b>257</b>	<b>1860</b>	<b>3282</b>	<b>30163</b>	<b>15438</b>	<b>14297</b>	<b>27090</b>	<b>29047</b>	<b>0</b>	<b>5952</b>	<b>1543</b>	<b>5439</b>	<b>134367</b>	<b>86,9%</b>
Demersais	Badejo													0	0,0%
	Barbeiro	321		319										640	0,4%
	Barbo								930					930	0,6%
	Bedja													0	0,0%
	Bentelha													0	0,0%
	Bica de rocha								93					93	0,1%
	Bidiaio			106					186					292	0,2%
	Enforcado ou Xereu													0	0,0%
	Esmoregal ou Serze													0	0,0%
	Façola													0	0,0%
	Fanhama													0	0,0%
	Fatcho de fundo		240	531		5543	874	66	651		664	103		8673	5,6%
	Garoupa								62					62	0,0%
	Goraz													0	0,0%
	Manelinho													0	0,0%
	Moreias													0	0,0%
Papagaio													0	0,0%	
Salmonete								341					341	0,2%	
Sargos								31					31	0,0%	
<b>Subtotal de Demersais</b>		<b>321</b>	<b>240</b>	<b>957</b>	<b>0</b>	<b>5543</b>	<b>874</b>	<b>66</b>	<b>2294</b>	<b>0</b>	<b>664</b>	<b>103</b>	<b>0</b>	<b>11063</b>	<b>7,2%</b>
Tubarão	Tubarão							159			2790			2949	1,9%
Crustáceos e Moluscos	Búzio													0	0,0%
	Lagostas													0	0,0%
	Polvo													0	0,0%
<b>Subtotal de Crustáceos e Moluscos</b>		<b>0</b>	<b>0</b>	<b>0</b>	<b>0</b>	<b>0</b>	<b>0</b>	<b>159</b>	<b>0</b>	<b>0</b>	<b>2790</b>	<b>0</b>	<b>0</b>	<b>2949</b>	<b>1,9%</b>
	Diversos	2263		1089	926		77	40	1457		53		257	6162	4,0%
<b>Total (Kg)</b>		<b>2841</b>	<b>2100</b>	<b>5328</b>	<b>31089</b>	<b>20981</b>	<b>15249</b>	<b>27355</b>	<b>32798</b>	<b>0</b>	<b>9459</b>	<b>1646</b>	<b>5696</b>	<b>154541</b>	<b>100,0%</b>
<b>Esforço em numero de viagem</b>		<b>26</b>	<b>24</b>	<b>93</b>	<b>129</b>	<b>205</b>	<b>77</b>	<b>173</b>	<b>341</b>	<b>0</b>	<b>27</b>	<b>13</b>	<b>39</b>	<b>1145</b>	
<b>Rendimento em Kg/viagem</b>		<b>111</b>	<b>88</b>	<b>57</b>	<b>242</b>	<b>103</b>	<b>198</b>	<b>158</b>	<b>96</b>	<b>#DIV/0!</b>	<b>356</b>	<b>128</b>	<b>148</b>	<b>135</b>	

Estadística de desembarque da pesca artesanal ano de 2010

Ilha	Santo Antão	Total de Botes	5
Engenho de pesca	Rede de Praia	Total de Botes Amostrados	4

Grupo de Espécies	Nome Local	Jan	Fev	Mar	Abr	Mai	Jun	Jul	Ago	Set	Out	Nov	Dez	TOTAL (Kg)	%
Tunídeos	Albacora													0	0,0%
	Gaiado													0	0,0%
	Judeu	24												24	0,0%
	Lobo ou Dourado													0	0,0%
	Merma	39												39	0,1%
	Serra													0	0,0%
<b>Subtotal de Tunídeos</b>		<b>63</b>	<b>0</b>	<b>0</b>	<b>0</b>	<b>0</b>	<b>0</b>	<b>0</b>	<b>0</b>	<b>0</b>	<b>0</b>	<b>0</b>	<b>0</b>	<b>63</b>	<b>0,1%</b>
Pequenos Pelágicos	Bonito			16	118	830					24	141	94	1224	1,8%
	Cavala Branca				2805				152					2957	4,4%
	Cavala Preta			1218					19		284	236		1757	2,6%
	Chicharro	3646	3373	3061	2632	1023	471	479	4281		8663	6380	196	34206	50,7%
	Dobrada				47									47	0,1%
	Pampo ou Corcovado				1831									1831	2,7%
	Pelombeta	79	147	252	519	114					617		1359	3086	4,6%
	Sardinha ou Arenque	314	1467	1202	629		314	1080			57			5062	7,5%
Voador													0	0,0%	
<b>Subtotal de Pequenos Pelágicos</b>		<b>4039</b>	<b>4987</b>	<b>5748</b>	<b>8580</b>	<b>1966</b>	<b>786</b>	<b>1559</b>	<b>4452</b>	<b>0</b>	<b>9645</b>	<b>6757</b>	<b>1650</b>	<b>50169</b>	<b>74,4%</b>
Demersais	Badejo													0	0,0%
	Barbeiro	196		1137										1333	2,0%
	Barbo			252	1626	136		2152	777					4943	7,3%
	Bedja													0	0,0%
	Bentelha													0	0,0%
	Bica de rocha													0	0,0%
	Bidiaio													0	0,0%
	Enforcado ou Xereu													0	0,0%
	Esmoregal ou Serze													0	0,0%
	Façola													0	0,0%
	Fanhama													0	0,0%
	Fatcho de fundo													0	0,0%
	Garoupa													0	0,0%
	Goraz													0	0,0%
	Manelinho													0	0,0%
	Moreias													0	0,0%
Papagaio													0	0,0%	
Salmonete													0	0,0%	
Sargos													0	0,0%	
<b>Subtotal de Demersais</b>		<b>196</b>	<b>0</b>	<b>1388</b>	<b>1626</b>	<b>136</b>	<b>0</b>	<b>2152</b>	<b>777</b>	<b>0</b>	<b>0</b>	<b>0</b>	<b>0</b>	<b>6276</b>	<b>9,3%</b>
Tubarão	Tubarão							244						244	0,4%
Crustáceos e Moluscos	Búzio													0	0,0%
	Lagostas													0	0,0%
	Polvo													0	0,0%
<b>Subtotal de Crustáceos e Moluscos</b>		<b>0</b>	<b>0</b>	<b>0</b>	<b>0</b>	<b>0</b>	<b>0</b>	<b>244</b>	<b>0</b>	<b>0</b>	<b>0</b>	<b>0</b>	<b>0</b>	<b>244</b>	<b>0,4%</b>
	Diversos	354	418	2355	1626	1194	1194	162	1288		617	1006	487	10701	15,9%
<b>Total (Kg)</b>		<b>4651</b>	<b>5405</b>	<b>9491</b>	<b>11833</b>	<b>3296</b>	<b>1980</b>	<b>4116</b>	<b>6517</b>	<b>0</b>	<b>10262</b>	<b>7763</b>	<b>2137</b>	<b>67452</b>	<b>100,0%</b>
<b>Esforço em numero de viagem</b>		<b>55</b>	<b>37</b>	<b>89</b>	<b>86</b>	<b>114</b>	<b>47</b>	<b>73</b>	<b>114</b>	<b>0</b>	<b>114</b>	<b>79</b>	<b>79</b>	<b>886</b>	
<b>Rendimento em Kg/viagem</b>		<b>85</b>	<b>147</b>	<b>106</b>	<b>137</b>	<b>29</b>	<b>42</b>	<b>56</b>	<b>57</b>	<b>#DIV/0!</b>	<b>90</b>	<b>99</b>	<b>27</b>	<b>76</b>	

Estadística de desembarque da pesca artesanal ano de 2010

Ilha	Santo Antão
Engenho de pesca	Mergulho

Total de Botes	4
Total de Botes Amostrados	4

Grupo de Espécies	Nome Local	Jan	Fev	Mar	Abr	Mai	Jun	Jul	Ago	Set	Out	Nov	Dez	TOTAL (Kg)	%	
Tunideos	Albacora													0	0,0%	
	Gaiado													0	0,0%	
	Judeu													0	0,0%	
	Lobo ou Dourado												39	39	0,5%	
	Merma													0	0,0%	
	Serra													0	0,0%	
<b>Subtotal de Tunideos</b>		<b>0</b>	<b>0</b>	<b>0</b>	<b>0</b>	<b>0</b>	<b>0</b>	<b>0</b>	<b>0</b>	<b>0</b>	<b>0</b>	<b>0</b>	<b>39</b>	<b>39</b>	<b>0,5%</b>	
Pequenos Pelágicos	Bonito	13												13	0,2%	
	Cavala Branca													0	0,0%	
	Cavala Preta													0	0,0%	
	Chicharro													0	0,0%	
	Dobrada													0	0,0%	
	Pampo ou Corcovado													0	0,0%	
	Pelombeta													0	0,0%	
	Sardinha ou Arenque													0	0,0%	
Voador													0	0,0%		
<b>Subtotal de Pequenos Pelágicos</b>		<b>13</b>	<b>0</b>	<b>0</b>	<b>0</b>	<b>0</b>	<b>0</b>	<b>0</b>	<b>0</b>	<b>0</b>	<b>0</b>	<b>0</b>	<b>0</b>	<b>13</b>	<b>0,2%</b>	
Demersais	Badejo	17				43	9		52			69		189	2,3%	
	Barbeiro													0	0,0%	
	Barbo													0	0,0%	
	Bedja													0	0,0%	
	Bentelha			4	9		4							17	0,2%	
	Bica de rocha			4		6	4						4	19	0,2%	
	Bidiao	73		155	51	31		18	269	60	66		73	796	9,8%	
	Enforcado ou Xereu											26		26	0,3%	
	Esmoregal ou Serze	77	20	35	4	43								180	2,2%	
	Façola				4										4	0,1%
	Fanhama													0	0,0%	
	Fatcho de fundo													0	0,0%	
	Garoupa	9		4	9	31	4		21	10	9	26	17	139	1,7%	
	Goraz												4	4	0,1%	
	Manelinho													0	0,0%	
	Moreias		4	9	21	87				30	9	103	4	267	3,3%	
Papagaio													0	0,0%		
Salmonete					6			10				4	21	0,3%		
Sargos												13	13	0,2%		
<b>Subtotal de Demersais</b>		<b>176</b>	<b>24</b>	<b>213</b>	<b>99</b>	<b>248</b>	<b>21</b>	<b>18</b>	<b>351</b>	<b>100</b>	<b>84</b>	<b>223</b>	<b>120</b>	<b>1676</b>	<b>20,7%</b>	
Tubarão	Tubarão													0	0,0%	
Crustáceos e Moluscos	Búzio	214	252	385	429		377	740	765		266		1260	4687	57,8%	
	Lagostas	253	108	190	124	267	154				111	244	64	1516	18,7%	
	Polvo						4		10		4			19	0,2%	
<b>Subtotal de Crustáceos e Moluscos</b>		<b>467</b>	<b>360</b>	<b>576</b>	<b>553</b>	<b>267</b>	<b>536</b>	<b>740</b>	<b>775</b>	<b>0</b>	<b>381</b>	<b>244</b>	<b>1324</b>	<b>6222</b>	<b>76,8%</b>	
	Diversos			4							4	146		155	1,9%	
<b>Total (Kg)</b>		<b>656</b>	<b>384</b>	<b>793</b>	<b>651</b>	<b>515</b>	<b>557</b>	<b>757</b>	<b>1126</b>	<b>100</b>	<b>469</b>	<b>613</b>	<b>1483</b>	<b>8104</b>	<b>100,0%</b>	
<b>Esforço em numero de viagem</b>		<b>47</b>	<b>32</b>	<b>58</b>	<b>51</b>	<b>56</b>	<b>34</b>	<b>27</b>	<b>93</b>	<b>20</b>	<b>31</b>	<b>30</b>	<b>69</b>	<b>547</b>		
<b>Rendimento em Kg/viagem</b>		<b>14</b>	<b>12</b>	<b>14</b>	<b>13</b>	<b>9</b>	<b>16</b>	<b>29</b>	<b>12</b>	<b>5</b>	<b>15</b>	<b>20</b>	<b>22</b>	<b>15</b>		

Estadística de desembarque da pesca artesanal ano de 2010

Ilha	São Vicente	Total de Botes	87
Engenho de pesca	Todos Engenhos	Total de Botes Amostrados	59

Grupo de Espécies	Nome Local	Jan	Fev	Mar	Abr	Mai	Jun	Jul	Ago	Set	Out	Nov	Dez	TOTAL (Kg)	%
Tunídeos	Albacora	16330	1134	0	744	99	362	1196	15960	5328	2062	12928	3130	59274	8,6%
	Gaiado	0	0	0	0	0	0	34	0	0	3543	0	0	3577	0,5%
	Judeu	2100	0	0	0	0	0	0	0	32000	0	0	0	34100	4,9%
	Lobo ou Dourado	1764	179	0	588	3345	128	2032	1113	418	211	294	1363	11436	1,7%
	Merma	0	0	0	0	0	0	0	0	0	0	0	0	0	0,0%
	Serra	12025	466	0	918	0	128	426	139	895	20	1113	1126	17255	2,5%
<b>Subtotal de Tunídeos</b>		<b>32219</b>	<b>1779</b>	<b>0</b>	<b>2250</b>	<b>3444</b>	<b>618</b>	<b>3688</b>	<b>17212</b>	<b>38641</b>	<b>5836</b>	<b>14335</b>	<b>5619</b>	<b>125642</b>	<b>18,2%</b>
Pequenos Pelágicos	Bonito	796	237	132	1234	230	235	212	0	0	353	249	372	4050	0,6%
	Cavala Branca	0	0	0	0	0	0	0	0	0	0	0	0	0	0,0%
	Cavala Preta	5977	0	2214	12000	32189	5786	7794	0	0	2879	4200	0	73039	10,6%
	Chicharro	50	0	51	1200	3587	0	133	1033	48000	0	0	0	54054	7,8%
	Dobrada	0	3360	2347	9326	3791	123	0	155	0	0	0	0	19102	2,8%
	Pampo ou Corcovado	0	0	0	0	0	0	0	0	0	0	0	0	0	0,0%
	Pelombeta	1492	0	0	0	310	0	0	0	0	0	771	0	2574	0,4%
	Sardinha ou Arenque	0	0	0	0	0	0	0	12400	0	0	0	0	12400	1,8%
Voador	0	188	33	0	66	32	132	0	0	278	64	0	793	0,1%	
<b>Subtotal de Pequenos Pelágicos</b>		<b>8316</b>	<b>3785</b>	<b>4777</b>	<b>23760</b>	<b>40173</b>	<b>6176</b>	<b>8272</b>	<b>13588</b>	<b>48000</b>	<b>3509</b>	<b>5285</b>	<b>372</b>	<b>166012</b>	<b>24,0%</b>
Demersais	Badejo	467	16	0	0	0	26	0	0	50	18	0	0	576	0,1%
	Barbeiro	11000	1120	0	0	443	1286	0	0	0	22	0	29	13899	2,0%
	Barbo	0	0	0	300	0	0	0	0	0	0	0	0	300	0,0%
	Bedja	1266	29	0	214	0	0	30	0	0	66	0	0	1606	0,2%
	Bentelha	0	20	0	0	0	64	0	0	0	0	0	31	115	0,0%
	Bica de rocha	0	0	0	271	0	0	128	0	0	0	0	108	507	0,1%
	Bidiao	3620	448	13	257	89	0	133	1240	900	1001	214	44	7959	1,2%
	Enforcado ou Xereu	0	0	0	0	0	0	0	0	0	0	0	0	0	0,0%
	Esmoregal ou Serze	2461	657	26	1051	0	422	886	447	806	205	799	1624	9384	1,4%
	Façola	167	0	0	123	0	0	34	1439	0	0	0	42	1805	0,3%
	Fanhama	0	0	0	0	0	0	0	0	0	0	0	0	0	0,0%
	Fatcho de fundo	4450	0	0	493	0	0	0	0	0	0	0	0	4943	0,7%
	Garoupa	4015	1031	132	2518	342	1463	2548	542	349	521	58	1757	15277	2,2%
	Goraz	2841	803	66	629	178	726	311	123	0	304	51	327	6360	0,9%
	Manelinho	0	0	0	0	0	0	0	0	0	0	0	0	0	0,0%
	Moreias	2233	183	0	1031	172	538	1513	155	748	216	0	1545	8334	1,2%
Papagaio	694	327	46	614	106	185	743	0	0	66	32	685	3500	0,5%	
Salmonete	4680	5516	1414	2865	2320	972	601	93	0	159	288	79	18986	2,7%	
Sargos	3589	215	0	460	0	0	377	0	0	366	0	415	5421	0,8%	
<b>Subtotal de Demersais</b>		<b>41483</b>	<b>10365</b>	<b>1699</b>	<b>10828</b>	<b>3649</b>	<b>5681</b>	<b>7304</b>	<b>4039</b>	<b>2853</b>	<b>2944</b>	<b>1442</b>	<b>6686</b>	<b>98973</b>	<b>14,3%</b>
Tubarão	Tubarão	188	0	0	0	0	0	0	463	0	0	0	0	651	0,1%
Crustáceos e Moluscos	Búzio	0	700	0	0	0	0	230	0	0	221	0	0	1152	0,2%
	Lagostas	50	60	44	26	0	43	0	0	0	182	0	87	491	0,1%
	Polvo	20	56	0	0	22	0	0	72	0	31	0	0	201	0,0%
<b>Subtotal de Crustáceos e Moluscos</b>		<b>70</b>	<b>816</b>	<b>44</b>	<b>26</b>	<b>22</b>	<b>43</b>	<b>230</b>	<b>72</b>	<b>0</b>	<b>434</b>	<b>0</b>	<b>87</b>	<b>1845</b>	<b>0,3%</b>
	Diversos	19618	6768	9944	6141	1659	22196	8404	77226	4253	9478	129166	4546	299400	43,3%
<b>Total (Kg)</b>		<b>101706</b>	<b>23513</b>	<b>16465</b>	<b>43005</b>	<b>48946</b>	<b>34713</b>	<b>27899</b>	<b>112139</b>	<b>93747</b>	<b>22201</b>	<b>150228</b>	<b>17311</b>	<b>691871</b>	<b>100,0%</b>
<b>Esforço em numero de viagem</b>		<b>3906</b>	<b>617</b>	<b>780</b>	<b>864</b>	<b>410</b>	<b>770</b>	<b>1031</b>	<b>3213</b>	<b>662</b>	<b>604</b>	<b>1616</b>	<b>954</b>	<b>15427</b>	
<b>Rendimento em Kg/viagem</b>		<b>26</b>	<b>38</b>	<b>21</b>	<b>50</b>	<b>119</b>	<b>45</b>	<b>27</b>	<b>35</b>	<b>142</b>	<b>37</b>	<b>93</b>	<b>18</b>	<b>45</b>	



Estatística de desembarque da pesca artesanal ano de 2010

Ilha	São Vicente	Total de Botes	74
Engenho de pesca	Linha a mão	Total de Botes Amostrados	48

Grupo de Espécies	Nome Local	Jan	Fev	Mar	Abr	Mai	Jun	Jul	Ago	Set	Out	Nov	Dez	TOTAL (Kg)	%	
Tunideos	Albacora	16330	1134		744	99	362	1196	15960	5328	2062	12928	3130	59274	13,2%	
	Gaiado							34						34	0,0%	
	Judeu													0	0,0%	
	Lobo ou Dourado	1764	179		588	245	128	2032	493	418	211	294	1363	7716	1,7%	
	Merma													0	0,0%	
	Serra	12025	466		918			128	426	139	895	20	1113	1126	17255	3,8%
<b>Subtotal de Tunideos</b>		<b>30119</b>	<b>1779</b>	<b>0</b>	<b>2250</b>	<b>344</b>	<b>618</b>	<b>3688</b>	<b>16592</b>	<b>6641</b>	<b>2293</b>	<b>14335</b>	<b>5619</b>	<b>84279</b>	<b>18,7%</b>	
Pequenos Pelágicos	Bonito	696	205	132	1234	66	192	212			330	249	372	3689	0,8%	
	Cavala Branca													0	0,0%	
	Cavala Preta	4477				1322								5799	1,3%	
	Chicharro			20										20	0,0%	
	Dobrada				112		123							235	0,1%	
	Pampo ou Corcovado													0	0,0%	
	Pelombeta	1492												1492	0,3%	
	Sardinha ou Arenque													0	0,0%	
Voador		188	33			66	32	132			278	64	793	0,2%		
<b>Subtotal de Pequenos Pelágicos</b>		<b>6666</b>	<b>393</b>	<b>185</b>	<b>1346</b>	<b>1454</b>	<b>347</b>	<b>345</b>	<b>0</b>	<b>0</b>	<b>608</b>	<b>313</b>	<b>372</b>	<b>12028</b>	<b>2,7%</b>	
Demersais	Badejo	287					26							312	0,1%	
	Barbeiro												29	29	0,0%	
	Barbo													0	0,0%	
	Bedja	716	29					30						775	0,2%	
	Bentelha						64							64	0,0%	
	Bica de rocha				271			128					108	507	0,1%	
	Bidiaio										26			26	0,0%	
	Enforcado ou Xereu													0	0,0%	
	Esmoregal ou Serze	2461	633	26	1051		422	886	447	806	205	799	1624	9360	2,1%	
	Façola	167			123				34	1439				42	1805	0,4%
	Fanhama													0	0,0%	
	Fatcho de fundo													0	0,0%	
	Garoupa	3845	743	132	2197	297	1248	2482	77	149	211	58	1713	13153	2,9%	
	Goraz	2841	663	66	629	178	554	311	123		304	51	327	6048	1,3%	
	Manelinho													0	0,0%	
	Moreias	2083	143		1031	172	473	1469		448	106		1509	7434	1,7%	
Papagaio	194	327	46	614	106	185	743			66	32	685	3000	0,7%		
Salmonete	4680	5516	1414	2865	2320	972	601	93		159	288	79	18986	4,2%		
Sargos	3509	215		439			360				330		415	5267	1,2%	
<b>Subtotal de Demersais</b>		<b>20783</b>	<b>8269</b>	<b>1685</b>	<b>9220</b>	<b>3073</b>	<b>3945</b>	<b>7043</b>	<b>2179</b>	<b>1403</b>	<b>1408</b>	<b>1228</b>	<b>6531</b>	<b>66768</b>	<b>14,8%</b>	
Tubarão	Tubarão	188							463					651	0,1%	
Crustáceos e Moluscos	Búzio													0	0,0%	
	Lagostas													0	0,0%	
	Polvo													0	0,0%	
<b>Subtotal de Crustáceos e Moluscos</b>		<b>0</b>	<b>0</b>	<b>0</b>	<b>0</b>	<b>0</b>	<b>0</b>	<b>0</b>	<b>0</b>	<b>0</b>	<b>0</b>	<b>0</b>	<b>0</b>	<b>0</b>	<b>0,0%</b>	
	Diversos	14358	6276	9280	4641	1216	22196	6509	75160	4193	9332	129166	4546	286872	63,8%	
<b>Total (Kg)</b>		<b>71926</b>	<b>16717</b>	<b>11150</b>	<b>17458</b>	<b>6087</b>	<b>27106</b>	<b>17585</b>	<b>93931</b>	<b>12237</b>	<b>13641</b>	<b>145042</b>	<b>17069</b>	<b>449947</b>	<b>100,0%</b>	
<b>Esforço em numero de viagem</b>		<b>3776</b>	<b>513</b>	<b>740</b>	<b>795</b>	<b>291</b>	<b>735</b>	<b>991</b>	<b>3100</b>	<b>642</b>	<b>555</b>	<b>1599</b>	<b>949</b>	<b>14687</b>		
<b>Rendimento em Kg/viagem</b>		<b>19</b>	<b>33</b>	<b>15</b>	<b>22</b>	<b>21</b>	<b>37</b>	<b>18</b>	<b>30</b>	<b>19</b>	<b>25</b>	<b>91</b>	<b>18</b>	<b>31</b>		

Estadística de desembarque da pesca artesanal ano de 2010

Ilha	São Vicente
Engenho de pesca	Rede de Cerco

Total de Botes	3
Total de Botes Amostrados	2

Grupo de Espécies	Nome Local	Jan	Fev	Mar	Abr	Mai	Jun	Jul	Ago	Set	Out	Nov	Dez	TOTAL (Kg)	%
Tunideos	Albacora													0	0,0%
	Gaiado										3543			3543	1,7%
	Judeu	2100								32000				34100	16,2%
	Lobo ou Dourado					3100								3100	1,5%
	Memma													0	0,0%
	Serra													0	0,0%
<b>Subtotal de Tunideos</b>		<b>2100</b>	<b>0</b>	<b>0</b>	<b>0</b>	<b>3100</b>	<b>0</b>	<b>0</b>	<b>0</b>	<b>32000</b>	<b>3543</b>	<b>0</b>	<b>0</b>	<b>40743</b>	<b>19,4%</b>
Pequenos Pelágicos	Bonito	100	32			164								296	0,1%
	Cavala Branca													0	0,0%
	Cavala Preta	1500		2214	12000	30867	5786	7794			2879	4200		67240	32,0%
	Chicharro	50		31						48000				48081	22,9%
	Dobrada		160	89	8571									8820	4,2%
	Pampo ou Corcovado													0	0,0%
	Pelombeta					310						771		1081	0,5%
	Sardinha ou Arenque								12400					12400	5,9%
Voador													0	0,0%	
<b>Subtotal de Pequenos Pelágicos</b>		<b>1650</b>	<b>192</b>	<b>2334</b>	<b>20571</b>	<b>31341</b>	<b>5786</b>	<b>7794</b>	<b>12400</b>	<b>48000</b>	<b>2879</b>	<b>4971</b>	<b>0</b>	<b>137918</b>	<b>65,6%</b>
Demersais	Badejo													0	0,0%
	Barbeiro	11000	800			443	1286							13529	6,4%
	Barbo													0	0,0%
	Bedja													0	0,0%
	Bentelha													0	0,0%
	Bica de rocha													0	0,0%
	Bidiaio	2250	200									214		2664	1,3%
	Enforcado ou Xereu													0	0,0%
	Esmoregal ou Serze													0	0,0%
	Façola													0	0,0%
	Fanhama													0	0,0%
	Fatcho de fundo	4450												4450	2,1%
	Garoupa													0	0,0%
	Goraz		140					171						311	0,1%
	Manelinho													0	0,0%
	Moreias													0	0,0%
Papagaio	500												500	0,2%	
Salmonete													0	0,0%	
Sargos	80												80	0,0%	
<b>Subtotal de Demersais</b>		<b>18280</b>	<b>1140</b>	<b>0</b>	<b>0</b>	<b>443</b>	<b>1457</b>	<b>0</b>	<b>0</b>	<b>0</b>	<b>0</b>	<b>214</b>	<b>0</b>	<b>21534</b>	<b>10,2%</b>
Tubarão	Tubarão													0	0,0%
Crustáceos e Moluscos	Búzio													0	0,0%
	Lagostas													0	0,0%
	Polvo													0	0,0%
<b>Subtotal de Crustáceos e Moluscos</b>		<b>0</b>	<b>0</b>	<b>0</b>	<b>0</b>	<b>0</b>	<b>0</b>	<b>0</b>	<b>0</b>	<b>0</b>	<b>0</b>	<b>0</b>	<b>0</b>	<b>0</b>	<b>0,0%</b>
	Diversos	5250	480			443		1771	2067					10011	4,8%
<b>Total (Kg)</b>		<b>27280</b>	<b>1812</b>	<b>2334</b>	<b>20571</b>	<b>35327</b>	<b>7243</b>	<b>9566</b>	<b>14467</b>	<b>80000</b>	<b>6421</b>	<b>5186</b>	<b>0</b>	<b>210206</b>	<b>100,0%</b>
<b>Esforço em numero de viagem</b>		<b>70</b>	<b>68</b>	<b>22</b>	<b>30</b>	<b>75</b>	<b>30</b>	<b>27</b>	<b>62</b>	<b>10</b>	<b>22</b>	<b>17</b>	<b>0</b>	<b>433</b>	
<b>Rendimento em Kg/viagem</b>		<b>390</b>	<b>27</b>	<b>105</b>	<b>686</b>	<b>469</b>	<b>241</b>	<b>360</b>	<b>233</b>	<b>8000</b>	<b>290</b>	<b>303</b>	<b>#DIV/0!</b>	<b>485</b>	

Estadística de desembarque da pesca artesanal ano de 2010

Ilha	São Vicente
Engenho de pesca	Rede de Emalhar

Total de Botes	10
Total de Botes Amostrados	9

Grupo de Espécies	Nome Local	Jan	Fev	Mar	Abr	Mai	Jun	Jul	Ago	Set	Out	Nov	Dez	TOTAL (Kg)	%
Tunideos	Albacora													0	0,0%
	Gaiado													0	0,0%
	Judeu													0	0,0%
	Lobo ou Dourado								620					620	2,8%
	Merma													0	0,0%
	Serra													0	0,0%
<b>Subtotal de Tunideos</b>		<b>0</b>	<b>0</b>	<b>0</b>	<b>0</b>	<b>0</b>	<b>0</b>	<b>0</b>	<b>620</b>	<b>0</b>	<b>0</b>	<b>0</b>	<b>0</b>	<b>620</b>	<b>2,8%</b>
Pequenos Pelágicos	Bonito													0	0,0%
	Cavala Branca													0	0,0%
	Cavala Preta													0	0,0%
	Chicharro				1200	3587		133	1033					5953	27,3%
	Dobrada		3200	2259	643	3791			155					10047	46,0%
	Pampo ou Corcovado													0	0,0%
	Pelombeta													0	0,0%
	Sardinha ou Arenque													0	0,0%
Voador													0	0,0%	
<b>Subtotal de Pequenos Pelágicos</b>		<b>0</b>	<b>3200</b>	<b>2259</b>	<b>1843</b>	<b>7378</b>	<b>0</b>	<b>133</b>	<b>1188</b>	<b>0</b>	<b>0</b>	<b>0</b>	<b>0</b>	<b>16001</b>	<b>73,3%</b>
Demersais	Badejo													0	0,0%
	Barbeiro		320								22			342	1,6%
	Barbo				300									300	1,4%
	Bedja	500			214									714	3,3%
	Bentelha													0	0,0%
	Bica de rocha													0	0,0%
	Bidiao	870		13	43				413		465			1804	8,3%
	Enforcado ou Xereu													0	0,0%
	Esmoregal ou Serze													0	0,0%
	Façola													0	0,0%
	Fanhama													0	0,0%
	Fatcho de fundo				493									493	2,3%
	Garoupa													0	0,0%
	Goraz													0	0,0%
	Manelinho													0	0,0%
	Moreias													0	0,0%
Papagaio													0	0,0%	
Salmonete													0	0,0%	
Sargos				21				18			35			75	0,3%
<b>Subtotal de Demersais</b>		<b>1370</b>	<b>320</b>	<b>13</b>	<b>1071</b>	<b>0</b>	<b>0</b>	<b>18</b>	<b>413</b>	<b>0</b>	<b>523</b>	<b>0</b>	<b>0</b>	<b>3728</b>	<b>17,1%</b>
Tubarão	Tubarão													0	0,0%
Crustáceos e Moluscos	Búzio													0	0,0%
	Lagostas													0	0,0%
	Polvo													0	0,0%
<b>Subtotal de Crustáceos e Moluscos</b>		<b>0</b>	<b>0</b>	<b>0</b>	<b>0</b>	<b>0</b>	<b>0</b>	<b>0</b>	<b>0</b>	<b>0</b>	<b>0</b>	<b>0</b>	<b>0</b>	<b>0</b>	<b>0,0%</b>
	Diversos			664	643			106			80			1493	6,8%
<b>Total (Kg)</b>		<b>1370</b>	<b>3520</b>	<b>2936</b>	<b>3557</b>	<b>7378</b>	<b>0</b>	<b>257</b>	<b>2222</b>	<b>0</b>	<b>602</b>	<b>0</b>	<b>0</b>	<b>21842</b>	<b>100,0%</b>
<b>Esforço em numero de viagem</b>		<b>40</b>	<b>8</b>	<b>13</b>	<b>30</b>	<b>40</b>	<b>0</b>	<b>4</b>	<b>31</b>	<b>0</b>	<b>9</b>	<b>0</b>	<b>0</b>	<b>175</b>	
<b>Rendimento em Kg/viagem</b>		<b>34</b>	<b>440</b>	<b>221</b>	<b>119</b>	<b>185</b>	<b>#DIV/0!</b>	<b>58</b>	<b>72</b>	<b>#DIV/0!</b>	<b>68</b>	<b>#DIV/0!</b>	<b>#DIV/0!</b>	<b>125</b>	

Estadística de desembarque da pesca artesanal ano de 2010

Ilha	São Vicente
Engenho de pesca	Mergulho

Total de Botes	3
Total de Botes Amostrados	3

Grupo de Espécies	Nome Local	Jan	Fev	Mar	Abr	Mai	Jun	Jul	Ago	Set	Out	Nov	Dez	TOTAL (Kg)	%
Tunideos	Albacora													0	0,0%
	Gaiado													0	0,0%
	Judeu													0	0,0%
	Lobo ou Dourado													0	0,0%
	Merma													0	0,0%
	Serra													0	0,0%
<b>Subtotal de Tunideos</b>		<b>0</b>	<b>0</b>	<b>0</b>	<b>0</b>	<b>0</b>	<b>0</b>	<b>0</b>	<b>0</b>	<b>0</b>	<b>0</b>	<b>0</b>	<b>0</b>	<b>0</b>	<b>0,0%</b>
Pequenos Pelágicos	Bonito						43				22			65	0,7%
	Cavala Branca													0	0,0%
	Cavala Preta													0	0,0%
	Chicharro													0	0,0%
	Dobrada													0	0,0%
	Pampo ou Corcovado													0	0,0%
	Pelombeta													0	0,0%
	Sardinha ou Arenque													0	0,0%
Voador													0	0,0%	
<b>Subtotal de Pequenos Pelágicos</b>		<b>0</b>	<b>0</b>	<b>0</b>	<b>0</b>	<b>0</b>	<b>43</b>	<b>0</b>	<b>0</b>	<b>0</b>	<b>22</b>	<b>0</b>	<b>0</b>	<b>65</b>	<b>0,7%</b>
Demersais	Badejo	180	16							50	18			264	2,7%
	Barbeiro													0	0,0%
	Barbo													0	0,0%
	Bedja	50									66			116	1,2%
	Bentelha		20										31	51	0,5%
	Bica de rocha													0	0,0%
	Bidiao	500	248		214	89		133	827	900	509		44	3464	35,3%
	Enforcado ou Xereu													0	0,0%
	Esmoregal ou Serze		24											24	0,2%
	Façola													0	0,0%
	Fanhama													0	0,0%
	Fatcho de fundo													0	0,0%
	Garoupa	170	288		321	44	214	66	465	200	310		44	2124	21,6%
	Goraz													0	0,0%
	Manelinho													0	0,0%
	Moreias	150	40					64	44	155	300	111		35	900
Papagaio													0	0,0%	
Salmonete													0	0,0%	
Sargos													0	0,0%	
<b>Subtotal de Demersais</b>		<b>1050</b>	<b>636</b>	<b>0</b>	<b>536</b>	<b>133</b>	<b>279</b>	<b>244</b>	<b>1447</b>	<b>1450</b>	<b>1014</b>	<b>0</b>	<b>155</b>	<b>6943</b>	<b>70,7%</b>
Tubarão	Tubarão													0	0,0%
Crustáceos e Moluscos	Búzio		700					230			221			1152	11,7%
	Lagostas	50	60	44	26		43				182		35	440	4,5%
	Polvo	20	56				22		72		31			201	2,1%
<b>Subtotal de Crustáceos e Moluscos</b>		<b>70</b>	<b>816</b>	<b>44</b>	<b>26</b>	<b>22</b>	<b>43</b>	<b>230</b>	<b>72</b>	<b>0</b>	<b>434</b>	<b>0</b>	<b>35</b>	<b>1793</b>	<b>18,3%</b>
	Diversos	10	12		857			18		60	66			1023	10,4%
<b>Total (Kg)</b>		<b>1130</b>	<b>1464</b>	<b>44</b>	<b>1419</b>	<b>155</b>	<b>364</b>	<b>492</b>	<b>1519</b>	<b>1510</b>	<b>1537</b>	<b>0</b>	<b>190</b>	<b>9824</b>	<b>100,0%</b>
<b>Esforço em numero de viagem</b>		<b>20</b>	<b>28</b>	<b>4</b>	<b>9</b>	<b>4</b>	<b>4</b>	<b>9</b>	<b>21</b>	<b>10</b>	<b>18</b>	<b>0</b>	<b>4</b>	<b>131</b>	
<b>Rendimento em Kg/viagem</b>		<b>57</b>	<b>52</b>	<b>10</b>	<b>166</b>	<b>35</b>	<b>85</b>	<b>56</b>	<b>74</b>	<b>151</b>	<b>87</b>	<b>#DIV/0!</b>	<b>43</b>	<b>75</b>	

Estatística de desembarque da pesca artesanal ano de 2010\*

Ilha	São Nicolau
Engenho de pesca	Linha à mão

Total de Botes	63
Total de Botes Amostrados	34

Soma de CAPTURA EM KG															
Grupo de Espécies	Nome Local	Jan	Fev	Mar	Abr	Mai	Jun	Jul	Ago	Set	Out	Nov	Dez	TOTAL (Kg)	%
Tunídeos	Albacora	11050	10689	10508	10327	11773	36388	16243	26316	16442	26316	16641	24560	217253	41,5%
	Gaiado	512	284	170	56	968	464	16714	8589	8523	8589	333		45200	8,6%
	Judeu	0	0	0					0	0	0			0	0,0%
	Lobo ou Dourado	29	43	50	58				0	0	0			180	0,0%
	Merma	0	0	0					0	0	0			0	0,0%
	Serra	4294	3623	3287	2952	5637	7286	3679	5483	21612	5483	39545	3083	105964	20,2%
<b>Subtotal de Tunídeos</b>		<b>15885</b>	<b>14639</b>	<b>14016</b>	<b>13392</b>	<b>18378</b>	<b>44138</b>	<b>36636</b>	<b>40387</b>	<b>46577</b>	<b>40387</b>	<b>56519</b>	<b>27643</b>	<b>368597</b>	<b>70,4%</b>
Pequenos Pelágicos	Bonito	173	259	302	346			543	271	349	271	155	1715	4384	0,8%
	Cavala Branca	0	0	0					0	0	0			0	0,0%
	Cavala Preta	0	0	0					0	0	0			0	0,0%
	Chicharro	0	0	0					0	0	0			0	0,0%
	Dobrada	0	0	0					0	0	0			0	0,0%
	Pampo ou Corcovado	0	0	0					0	0	0			0	0,0%
	Pelombeta	0	0	0					0	0	0			0	0,0%
	Sardinha ou Arenque	0	0	0					0	0	0			0	0,0%
	Voador	0	0	0					0	0	0			0	0,0%
<b>Subtotal de Pequenos Pelágicos</b>		<b>173</b>	<b>259</b>	<b>302</b>	<b>346</b>	<b>0</b>	<b>0</b>	<b>543</b>	<b>271</b>	<b>349</b>	<b>271</b>	<b>155</b>	<b>1715</b>	<b>4384</b>	<b>0,8%</b>
Demersais	Badejo	363	383	393	403	323	1192	2496	1844	1248	1844		574	11064	2,1%
	Barbeiro	72	108	126	144				0	0	0			449	0,1%
	Barbo	0	0	0					0	0	0			0	0,0%
	Bedja	0	0	0					0	0	0			0	0,0%
	Bentelha	0	0	0					0	0	0			0	0,0%
	Bica de rocha	0	0	0			259		130	0	130			518	0,1%
	Bidião	0	0	0					0	0	0		27	27	0,0%
	Enforcado ou Xereu	0	0	0					0	220	0	441		661	0,1%
	Esmoregal ou Serze	1479	2218	2588	2958		5928		2964	4169	2964	8338	3073	36680	7,0%
	Façola	0	0	0					0	0	0			0	0,0%
	Fanhama	0	0	0					0	0	0			0	0,0%
	Fatcho de fundo	0	0	0					0	0	0			0	0,0%
	Garoupa	3242	2966	2828	2689	3794	6238	5078	5658	3818	5658	2557	5071	49596	9,5%
	Goraz	569	497	461	424	714		212	106	106	106		150	3345	0,6%
	Manelinho	0	0	0					0	0	0			0	0,0%
	Moreias	346	519	606	693		2811	3014	2913	1633	2913	252		15700	3,0%
	Papagaio	1194	1049	977	905	1482	1844	3811	2827	2124	2827	438	2453	21932	4,2%
	Salmonete	126	189	221	252				0	72	0	144		1004	0,2%
	Sargos	56	84	98	112				0	0	0		82	433	0,1%
	<b>Subtotal de Demersais</b>		<b>7446</b>	<b>8013</b>	<b>8297</b>	<b>8580</b>	<b>6313</b>	<b>18272</b>	<b>14612</b>	<b>16442</b>	<b>13391</b>	<b>16442</b>	<b>12169</b>	<b>11430</b>	<b>141408</b>
Tubarão	Tubarão	0	0	0					0	0	0			0	0,0%
SUBTOTAL 04 TUBARAO		0	0	0					0	0	0			0	0,0%
Crustáceos e Moluscos	Búzio	0	0	0					0	0	0			0	0,0%
	Lagostas	0	0	0					0	0	0			0	0,0%
	Polvo	0	0	0					0	0	0			0	0,0%
<b>Subtotal de Crustáceos e Moluscos</b>		<b>0</b>	<b>0</b>	<b>0</b>	<b>0</b>	<b>0</b>	<b>0</b>	<b>0</b>	<b>0</b>	<b>0</b>	<b>0</b>	<b>0</b>	<b>0</b>	<b>0</b>	<b>0,0%</b>
Diversos		1453	1408	1385	1363	1544	44		22	452	22	904	632	9229	1,8%
<b>SUBTOTAL 06 DIVERSOS</b>		<b>0</b>	<b>0</b>	<b>0</b>	<b>0</b>	<b>0</b>	<b>0</b>	<b>0</b>	<b>0</b>	<b>0</b>	<b>0</b>	<b>0</b>	<b>0</b>	<b>0</b>	<b>0,0%</b>
<b>Total (Kg)</b>		<b>24958</b>	<b>24319</b>	<b>24000</b>	<b>23681</b>	<b>26235</b>	<b>62454</b>	<b>51791</b>	<b>57123</b>	<b>60769</b>	<b>57123</b>	<b>69747</b>	<b>41419</b>	<b>523619</b>	<b>100,0%</b>
<b>Esforço em numero de viagem</b>		<b>619</b>	<b>605</b>	<b>598</b>	<b>590</b>	<b>648</b>	<b>634</b>	<b>662</b>	<b>648</b>	<b>650</b>	<b>648</b>	<b>638</b>	<b>571</b>	<b>7512</b>	
<b>Rendimento em Kg/viagem</b>		<b>40</b>	<b>40</b>	<b>40</b>	<b>40</b>	<b>40</b>	<b>99</b>	<b>78</b>	<b>88</b>	<b>93</b>	<b>88</b>	<b>109</b>	<b>73</b>	<b>70</b>	

\*OBS: Por falta de dados considerou-se as informações referentes ao ano de 2009

Estadística de desembarque da pesca artesanal ano de 2010

Ilha	Sal
Engenho de pesca	Todos Engenhos

Total de Botes	119
Total de Botes Amostrados	48

Grupo de Espécies	Nome Local	Jan	Fev	Mar	Abr	Mai	Jun	Jul	Ago	Set	Out	Nov	Dez	TOTAL (Kg)	%	
Tunideos	Albacora	437					1140	11585	5987	5842	3038	5027	1491	34549	8,4%	
	Gaiado	129	368			1771						41		2309	0,6%	
	Judeu	351	80	58				2214	151	334	1705	43		4936	1,2%	
	Lobo ou Dourado						60		2821		159	1317	3628	7985	2,0%	
	Merma													0	0,0%	
	Serra				321		2606	6018	1686	2820	1624	4911	1068	21055	5,1%	
<b>Subtotal de Tunideos</b>		<b>917</b>	<b>448</b>	<b>58</b>	<b>321</b>	<b>1771</b>	<b>3806</b>	<b>19818</b>	<b>10645</b>	<b>8997</b>	<b>6527</b>	<b>11339</b>	<b>6188</b>	<b>70834</b>	<b>17,3%</b>	
Pequenos Pelágicos	Bonito	720	921	359	94	257	197	226	402	379	1448	656	465	6123	1,5%	
	Cavala Branca					2214				2571				4786	1,2%	
	Cavala Preta	17254	10920	7307	4371	5846	2571	14406	930	4665	22807	25136	16089	132302	32,3%	
	Chicharro		17840	12272	6257				2579	77	1568			40593	9,9%	
	Dobrada	943	1360	10682		1771		2923	7617	1063	9300		3429	39087	9,5%	
	Pampo ou Corcovado					886								886	0,2%	
	Pelombeta			886	17		5143	44	111	1089	487	13	857	8646	2,1%	
Sardinha ou Arenque			2657		1771			1550	514	44			6537	1,6%		
	Voador						60	120	35		35	120	9	379	0,1%	
<b>Subtotal de Pequenos Pelágicos</b>		<b>18917</b>	<b>31041</b>	<b>34162</b>	<b>10740</b>	<b>12745</b>	<b>7971</b>	<b>17719</b>	<b>13225</b>	<b>10358</b>	<b>35690</b>	<b>25924</b>	<b>20847</b>	<b>239339</b>	<b>58,5%</b>	
Demersais	Badejo				90	177			97		35	13	69	481	0,1%	
	Barbeiro	242	640	177	857		9	120	259	43	558	27	2357	5288	1,3%	
	Barbo			66										66	0,0%	
	Bedja	51	24	35	100	31		13		24			94	373	0,1%	
	Bentelha	17	8		51	13	26				31	17	124	288	0,1%	
	Bica de rocha	437	1394	354	549	469	206	133	253	175	399	103	372	4843	1,2%	
	Bidiao	14			86	213					25	13		350	0,1%	
	Enforcado ou Xereu													0	0,0%	
	Esmoregal ou Serze	257		731	290	213	300	345	4	36	384	90	34	2685	0,7%	
	Façola													0	0,0%	
	Fanhama									36				48	0,0%	
	Fatcho de fundo													0	0,0%	
	Garoupa	2940	6106	1160	2173	890	343	438	528	381	2591	930	1072	19552	4,8%	
	Goraz				26						39	37	51	132	285	0,1%
	Manelinho													0	0,0%	
	Moreias	866	1227	1094	909	576	77	226	539	185	604	424	339	7065	1,7%	
Papagaio	557	957	678	527	438	146		253	39	1621	270	189	5674	1,4%		
Salmonete	334	520	186	197	275	43	40	35	72	87	1299	216	3304	0,8%		
Sargos	1320	1175	611	926	545	171	146	69	180	558	579	552	6832	1,7%		
<b>Subtotal de Demersais</b>		<b>7035</b>	<b>12051</b>	<b>5092</b>	<b>6780</b>	<b>3840</b>	<b>1320</b>	<b>1461</b>	<b>2037</b>	<b>1209</b>	<b>6930</b>	<b>3910</b>	<b>5504</b>	<b>57169</b>	<b>14,0%</b>	
Tubarão	Tubarão			2303			1114				2639	1618		7675	1,9%	
Crustáceos e Moluscos	Búzio						129							129	0,0%	
	Lagostas			13	86	27	34				4	13	4	181	0,0%	
	Polvo	9	20	128	13	208	81	4	35		53	4	73	630	0,2%	
<b>Subtotal de Crustáceos e Moluscos</b>		<b>9</b>	<b>20</b>	<b>2445</b>	<b>99</b>	<b>235</b>	<b>1359</b>	<b>4</b>	<b>35</b>	<b>0</b>	<b>2697</b>	<b>1635</b>	<b>77</b>	<b>8614</b>	<b>2,1%</b>	
	Diversos	2566	2275	11066	1293	84	759	6811	5365	404	1191	1390	291	33496	8,2%	
<b>Total (Kg)</b>		<b>29445</b>	<b>45835</b>	<b>52822</b>	<b>19233</b>	<b>18675</b>	<b>15214</b>	<b>45814</b>	<b>31307</b>	<b>20967</b>	<b>53035</b>	<b>44199</b>	<b>32907</b>	<b>409453</b>	<b>100,0%</b>	
<b>Esforço em numero de viagem</b>		<b>771</b>	<b>580</b>	<b>899</b>	<b>604</b>	<b>421</b>	<b>249</b>	<b>686</b>	<b>815</b>	<b>600</b>	<b>850</b>	<b>831</b>	<b>690</b>	<b>7997</b>		
<b>Rendimento em Kg/viagem</b>		<b>38</b>	<b>79</b>	<b>59</b>	<b>32</b>	<b>44</b>	<b>61</b>	<b>67</b>	<b>38</b>	<b>35</b>	<b>62</b>	<b>53</b>	<b>48</b>	<b>51</b>		

Estadística de desembarque da pesca artesanal ano de 2010

Ilha	Sai
Engenho de pesca	Linha a mão

Total de Botes	116
Total de Botes Amostrados	45

Grupo de Espécies	Nome Local	Jan	Fev	Mar	Abr	Mai	Jun	Jul	Ago	Set	Out	Nov	Dez	TOTAL (Kg)	%
Tunideos	Albacora	437					1140	11585	5987	5842	3038	5027	1491	34549	15,3%
	Gaiado	129	368									41		538	0,2%
	Judeu	137		58					151	249				594	0,3%
	Lobo ou Dourado						60		2821		159	1317	3564	7921	3,5%
	Merma													0	0,0%
	Serra				321		2606	6018	1686	2820	1624	4911	1068	21055	9,3%
<b>Subtotal de Tunideos</b>		<b>703</b>	<b>368</b>	<b>58</b>	<b>321</b>	<b>0</b>	<b>3806</b>	<b>17604</b>	<b>10645</b>	<b>8911</b>	<b>4822</b>	<b>11296</b>	<b>6123</b>	<b>64656</b>	<b>28,6%</b>
Pequenos Pelágicos	Bonito	720	541	337	94	168	154	226	265	165	1448	656	456	5229	2,3%
	Cavala Branca													0	0,0%
	Cavala Preta	3540	1600	3543				13		36		5486	1260	15478	6,8%
	Chicharro		16640	12223	6257				2579	77	1568			39344	17,4%
	Dobrada	943	80	6776						206				8004	3,5%
	Pampo ou Corcovado													0	0,0%
	Pelombeta				17								13	30	0,0%
	Sardinha ou Arenque													0	0,0%
	Voador						60	120	35		35	120	9	379	0,2%
<b>Subtotal de Pequenos Pelágicos</b>		<b>5203</b>	<b>18861</b>	<b>22878</b>	<b>6369</b>	<b>168</b>	<b>214</b>	<b>359</b>	<b>2879</b>	<b>483</b>	<b>3051</b>	<b>6274</b>	<b>1725</b>	<b>68465</b>	<b>30,3%</b>
Demersais	Badejo				64	44			92				43	244	0,1%
	Barbeiro	27					9	120	37		27	27	2143	2390	1,1%
	Barbo													0	0,0%
	Bedja	51	24	12	100	27		13		24		77		329	0,1%
	Bentelha	17			51		26				27	17	120	258	0,1%
	Bica de rocha	437	1394	354	549	469	206	133	253	175	399	103	372	4843	2,1%
	Bidiao	14			86	177					25	13		314	0,1%
	Enforcado ou Xereu													0	0,0%
	Esmoregal ou Serze	257		731	290	186	300	345		36	384	90	34	2654	1,2%
	Façola													0	0,0%
	Fanhama									36			48	84	0,0%
	Fatcho de fundo													0	0,0%
	Garoupa	2940	6094	1134	2109	638	309	425	484	381	2577	926	1008	19023	8,4%
	Goraz				26					39	37	51	132	285	0,1%
	Manelinho													0	0,0%
	Moreias	866	1227	1063	874	487	77	226	530	185	595	424	334	6889	3,0%
Papagaio	557	957	678	527	416	146		253	39	1621	270	189	5652	2,5%	
Salmonete	334	520	177	197	275	43	40	35	72	87	1299	216	3295	1,5%	
	Sargos	1320	1175	611	926	531	171	146	69	180	558	579	552	6819	3,0%
<b>Subtotal de Demersais</b>		<b>6821</b>	<b>11391</b>	<b>4760</b>	<b>5799</b>	<b>3251</b>	<b>1286</b>	<b>1448</b>	<b>1754</b>	<b>1166</b>	<b>6336</b>	<b>3876</b>	<b>5191</b>	<b>53078</b>	<b>23,5%</b>
Tubarão	Tubarão			2285			1114				2639	1618		7657	3,4%
Crustáceos e Moluscos	Búzio													0	0,0%
	Lagostas													0	0,0%
	Polvo	9				35								44	0,0%
<b>Subtotal de Crustáceos e Moluscos</b>		<b>9</b>	<b>0</b>	<b>2285</b>	<b>0</b>	<b>35</b>	<b>1114</b>	<b>0</b>	<b>0</b>	<b>0</b>	<b>2639</b>	<b>1618</b>	<b>0</b>	<b>7701</b>	<b>3,4%</b>
	Diversos	2566	1875	10725	1229	80	746	6723	5365	339	970	1219	283	32120	14,2%
<b>Total (Kg)</b>		<b>15302</b>	<b>32495</b>	<b>40706</b>	<b>13717</b>	<b>3534</b>	<b>7166</b>	<b>26133</b>	<b>20643</b>	<b>10899</b>	<b>17819</b>	<b>24284</b>	<b>13322</b>	<b>226019</b>	<b>100,0%</b>
<b>Esforço em numero de viagem</b>		<b>720</b>	<b>512</b>	<b>797</b>	<b>540</b>	<b>283</b>	<b>206</b>	<b>638</b>	<b>771</b>	<b>566</b>	<b>762</b>	<b>729</b>	<b>609</b>	<b>7131</b>	
<b>Rendimento em Kg/viagem</b>		<b>21</b>	<b>63</b>	<b>51</b>	<b>25</b>	<b>12</b>	<b>35</b>	<b>41</b>	<b>27</b>	<b>19</b>	<b>23</b>	<b>33</b>	<b>22</b>	<b>32</b>	

Estadística de desembarque da pesca artesanal ano de 2010

Ilha	Sal
Engenho de pesca	Rede de Cerco

Total de Botes	2
Total de Botes Amostrados	2

Grupo de Espécies	Nome Local	Jan	Fev	Mar	Abr	Mai	Jun	Jul	Ago	Set	Out	Nov	Dez	TOTAL (Kg)	%	
Tunideos	Albacora													0	0,0%	
	Gaiado					1771								1771	1,0%	
	Judeu	214	80					2214		86	1705	43		4342	2,4%	
	Lobo ou Dourado													0	0,0%	
	Merma													0	0,0%	
	Serra													0	0,0%	
<b>Subtotal de Tunideos</b>		<b>214</b>	<b>80</b>	<b>0</b>	<b>0</b>	<b>1771</b>	<b>0</b>	<b>2214</b>	<b>0</b>	<b>86</b>	<b>1705</b>	<b>43</b>	<b>0</b>	<b>6114</b>	<b>3,4%</b>	
Pequenos Pelágicos	Bonito		380	22		89	43		133	214				881	0,5%	
	Cavala Branca					2214				2571				4786	2,6%	
	Cavala Preta	13714	9320	3764	4371	5846	2571	14393	930	4629	22807	19650	14829	116824	64,6%	
	Chicharro		1200											1200	0,7%	
	Dobrada		1280	3853		1771		2923	7617	857	9300		3429	31030	17,2%	
	Pampo ou Corcovado					886								886	0,5%	
	Pelombeta			886				5143	44	111	1089	487		857	8616	4,8%
	Sardinha ou Arenque			2657		1771				1550	514	44			6537	3,6%
Voador														0	0,0%	
<b>Subtotal de Pequenos Pelágicos</b>		<b>13714</b>	<b>12180</b>	<b>11182</b>	<b>4371</b>	<b>12577</b>	<b>7757</b>	<b>17360</b>	<b>10341</b>	<b>9874</b>	<b>32639</b>	<b>19650</b>	<b>19114</b>	<b>170760</b>	<b>94,5%</b>	
Demersais	Badejo													0	0,0%	
	Barbeiro	214	640		857				221	43	531		214	2721	1,5%	
	Barbo													0	0,0%	
	Bedja													0	0,0%	
	Bentelha													0	0,0%	
	Bica de rocha													0	0,0%	
	Bidiao													0	0,0%	
	Enforcado ou Xereu													0	0,0%	
	Esmoregal ou Serze													0	0,0%	
	Façola													0	0,0%	
	Fanhama													0	0,0%	
	Fatcho de fundo													0	0,0%	
	Garoupa													0	0,0%	
	Goraz													0	0,0%	
	Manelinho													0	0,0%	
	Moreias													0	0,0%	
Papagaio													0	0,0%		
Salmonete													0	0,0%		
Sargos													0	0,0%		
<b>Subtotal de Demersais</b>		<b>214</b>	<b>640</b>	<b>0</b>	<b>857</b>	<b>0</b>	<b>0</b>	<b>0</b>	<b>221</b>	<b>43</b>	<b>531</b>	<b>0</b>	<b>214</b>	<b>2721</b>	<b>1,5%</b>	
Tubarão	Tubarão													0	0,0%	
Crustáceos e Moluscos	Búzio													0	0,0%	
	Lagostas													0	0,0%	
	Polvo													0	0,0%	
<b>Subtotal de Crustáceos e Moluscos</b>		<b>0</b>	<b>0</b>	<b>0</b>	<b>0</b>	<b>0</b>	<b>0</b>	<b>0</b>	<b>0</b>	<b>0</b>	<b>0</b>	<b>0</b>	<b>0</b>	<b>0</b>	<b>0,0%</b>	
	Diversos		400	199				89		64	221	171		1145	0,6%	
<b>Total (Kg)</b>		<b>14143</b>	<b>13300</b>	<b>11381</b>	<b>5229</b>	<b>14349</b>	<b>7757</b>	<b>19663</b>	<b>10562</b>	<b>10067</b>	<b>35096</b>	<b>19864</b>	<b>19329</b>	<b>180740</b>	<b>100,0%</b>	
<b>Esforço em numero de viagem</b>		<b>51</b>	<b>64</b>	<b>80</b>	<b>56</b>	<b>71</b>	<b>26</b>	<b>44</b>	<b>35</b>	<b>34</b>	<b>80</b>	<b>99</b>	<b>64</b>	<b>704</b>		
<b>Rendimento em Kg/viagem</b>		<b>275</b>	<b>208</b>	<b>143</b>	<b>94</b>	<b>203</b>	<b>302</b>	<b>444</b>	<b>298</b>	<b>294</b>	<b>440</b>	<b>202</b>	<b>301</b>	<b>257</b>		



Estadística de desembarque da pesca artesanal ano de 2010

Ilha	Sal	Total de Botes	1
Engenho de pesca	Rede de Emalhar	Total de Botes Amostrados	1

Grupo de Espécies	Nome Local	Jan	Fev	Mar	Abr	Mai	Jun	Jul	Ago	Set	Out	Nov	Dez	TOTAL (Kg)	%
Tunideos	Albacora													0	0,0%
	Gaiado													0	0,0%
	Judeu													0	0,0%
	Lobo ou Dourado													0	0,0%
	Merma													0	0,0%
	Serra													0	0,0%
<b>Subtotal de Tunideos</b>		<b>0</b>	<b>0</b>	<b>0</b>	<b>0</b>	<b>0</b>	<b>0</b>	<b>0</b>	<b>0</b>	<b>0</b>	<b>0</b>	<b>0</b>	<b>0</b>	<b>0</b>	<b>0,0%</b>
Pequenos Pelágicos	Bonito													0	0,0%
	Cavala Branca													0	0,0%
	Cavala Preta													0	0,0%
	Chicharro			49										49	9,5%
	Dobrada			53										53	10,3%
	Pampo ou Corcovado													0	0,0%
	Pelombeta													0	0,0%
Sardinha ou Arenque													0	0,0%	
	Voador													0	0,0%
<b>Subtotal de Pequenos Pelágicos</b>		<b>0</b>	<b>0</b>	<b>102</b>	<b>0</b>	<b>0</b>	<b>0</b>	<b>0</b>	<b>0</b>	<b>0</b>	<b>0</b>	<b>0</b>	<b>0</b>	<b>102</b>	<b>19,8%</b>
Demersais	Badejo													0	0,0%
	Barbeiro			177										177	34,5%
	Barbo			66										66	12,9%
	Bedja													0	0,0%
	Bentelha													0	0,0%
	Bica de rocha													0	0,0%
	Bidiao													0	0,0%
	Enforcado ou Xereu													0	0,0%
	Esmoregal ou Serze													0	0,0%
	Façola													0	0,0%
	Fanhama													0	0,0%
	Fatcho de fundo													0	0,0%
	Garoupa													0	0,0%
	Goraz													0	0,0%
	Manelinho													0	0,0%
	Moreias													0	0,0%
Papagaio													0	0,0%	
Salmonete			9										9	1,7%	
	Sargos													0	0,0%
<b>Subtotal de Demersais</b>		<b>0</b>	<b>0</b>	<b>252</b>	<b>0</b>	<b>0</b>	<b>0</b>	<b>0</b>	<b>0</b>	<b>0</b>	<b>0</b>	<b>0</b>	<b>0</b>	<b>252</b>	<b>49,1%</b>
Tubarão	Tubarão			18										18	3,4%
Crustáceos e Moluscos	Búzio													0	0,0%
	Lagostas													0	0,0%
	Polvo													0	0,0%
<b>Subtotal de Crustáceos e Moluscos</b>		<b>0</b>	<b>0</b>	<b>18</b>	<b>0</b>	<b>0</b>	<b>0</b>	<b>0</b>	<b>0</b>	<b>0</b>	<b>0</b>	<b>0</b>	<b>0</b>	<b>18</b>	<b>3,4%</b>
	Diversos			142										142	27,6%
<b>Total (Kg)</b>		<b>0</b>	<b>0</b>	<b>514</b>	<b>0</b>	<b>0</b>	<b>0</b>	<b>0</b>	<b>0</b>	<b>0</b>	<b>0</b>	<b>0</b>	<b>0</b>	<b>514</b>	<b>100,0%</b>
<b>Esforço em numero de viagem</b>		<b>0</b>	<b>0</b>	<b>9</b>	<b>0</b>	<b>0</b>	<b>0</b>	<b>0</b>	<b>0</b>	<b>0</b>	<b>0</b>	<b>0</b>	<b>0</b>	<b>9</b>	
<b>Rendimento em Kg/viagem</b>		<b>#DIV/0!</b>	<b>#DIV/0!</b>	<b>58</b>	<b>#DIV/0!</b>	<b>#DIV/0!</b>	<b>#DIV/0!</b>	<b>#DIV/0!</b>	<b>#DIV/0!</b>	<b>#DIV/0!</b>	<b>#DIV/0!</b>	<b>#DIV/0!</b>	<b>#DIV/0!</b>	<b>58</b>	

Estadística de desembarque da pesca artesanal ano de 2010

Ilha	Sal
Engenho de pesca	Mergulho

Total de Botes	3
Total de Botes Amostrados	3

Grupo de Espécies	Nome Local	Jan	Fev	Mar	Abr	Mai	Jun	Jul	Ago	Set	Out	Nov	Dez	TOTAL (Kg)	%
Tunideos	Albacora													0	0,0%
	Gaiado													0	0,0%
	Judeu													0	0,0%
	Lobo ou Dourado												64	64	2,9%
	Memma													0	0,0%
	Serra													0	0,0%
<b>Subtotal de Tunideos</b>		<b>0</b>	<b>0</b>	<b>0</b>	<b>0</b>	<b>0</b>	<b>0</b>	<b>0</b>	<b>0</b>	<b>0</b>	<b>0</b>	<b>0</b>	<b>64</b>	<b>64</b>	<b>2,9%</b>
Pequenos Pelágicos	Bonito								4				9	13	0,6%
	Cavala Branca													0	0,0%
	Cavala Preta													0	0,0%
	Chicharro													0	0,0%
	Dobrada													0	0,0%
	Pampo ou Corcovado													0	0,0%
	Pelombeta													0	0,0%
	Sardinha ou Arenque													0	0,0%
Voador													0	0,0%	
<b>Subtotal de Pequenos Pelágicos</b>		<b>0</b>	<b>0</b>	<b>0</b>	<b>0</b>	<b>0</b>	<b>0</b>	<b>0</b>	<b>4</b>	<b>0</b>	<b>0</b>	<b>0</b>	<b>9</b>	<b>13</b>	<b>0,6%</b>
Demersais	Badejo				26	133			4		35	13	26	237	10,9%
	Barbeiro													0	0,0%
	Barbo													0	0,0%
	Bedja			22		4						17		44	2,0%
	Bentelha		8			13					4		4	30	1,4%
	Bica de rocha													0	0,0%
	Bidiao					35								35	1,6%
	Enforcado ou Xereu													0	0,0%
	Esmoregal ou Serze					27			4					31	1,4%
	Façola													0	0,0%
	Fanhama													0	0,0%
	Fatcho de fundo													0	0,0%
	Garoupa		12	27	64	252	34	13	44		13	4	64	529	24,3%
	Goraz													0	0,0%
	Manelinho													0	0,0%
	Moreias			31	34	89			9		9		4	176	8,1%
	Papagaio					22								22	1,0%
Salmonete													0	0,0%	
Sargos					13								13	0,6%	
<b>Subtotal de Demersais</b>		<b>0</b>	<b>20</b>	<b>80</b>	<b>124</b>	<b>589</b>	<b>34</b>	<b>13</b>	<b>62</b>	<b>0</b>	<b>62</b>	<b>34</b>	<b>99</b>	<b>1117</b>	<b>51,2%</b>
Tubarão	Tubarão													0	0,0%
Crustáceos e Moluscos	Búzio						129							129	5,9%
	Lagostas			13	86	27	34				4	13	4	181	8,3%
	Polvo		20	128	13	173	81	4	35		53	4	73	586	26,9%
<b>Subtotal de Crustáceos e Moluscos</b>		<b>0</b>	<b>20</b>	<b>142</b>	<b>99</b>	<b>199</b>	<b>244</b>	<b>4</b>	<b>35</b>	<b>0</b>	<b>58</b>	<b>17</b>	<b>77</b>	<b>896</b>	<b>41,1%</b>
	Diversos				64	4	13						9	90	4,1%
<b>Total (Kg)</b>		<b>0</b>	<b>40</b>	<b>221</b>	<b>287</b>	<b>793</b>	<b>291</b>	<b>18</b>	<b>102</b>	<b>0</b>	<b>120</b>	<b>51</b>	<b>257</b>	<b>2180</b>	<b>100,0%</b>
<b>Esforço em numero de viagem</b>		<b>0</b>	<b>4</b>	<b>13</b>	<b>9</b>	<b>66</b>	<b>17</b>	<b>4</b>	<b>9</b>	<b>0</b>	<b>9</b>	<b>4</b>	<b>17</b>	<b>153</b>	
<b>Rendimento em Kg/viagem</b>		<b>#DIV/0!</b>	<b>10</b>	<b>17</b>	<b>34</b>	<b>12</b>	<b>17</b>	<b>4</b>	<b>12</b>	<b>#DIV/0!</b>	<b>14</b>	<b>12</b>	<b>15</b>	<b>14</b>	

Estadística de desembarque da pesca artesanal ano de 2010

Ilha	Boavista	Total de Botes	48
Engenho de pesca	TodosEngenhos	Total de Botes Amostrados	40

Grupo de Espécies	Nome Local	Jan	Fev	Mar	Abr	Mai	Jun	Jul	Ago	Set	Out	Nov	Dez	TOTAL (Kg)	%	
Tunideos	Albacora	1459		627	5287	12819	13564	8955	25349	15923	9710	3934	3624	101251	28,5%	
	Gaiado													0	0,0%	
	Judeu			199										199	0,1%	
	Lobo ou Dourado							50	422			92		564	0,2%	
	Merma													0	0,0%	
	Serra	1166				425		639	133	1555	880	838	223	412	6271	1,8%
<b>Subtotal de Tunideos</b>		<b>2625</b>	<b>0</b>	<b>826</b>	<b>5712</b>	<b>12819</b>	<b>14203</b>	<b>9138</b>	<b>27327</b>	<b>16803</b>	<b>10548</b>	<b>4249</b>	<b>4035</b>	<b>108285</b>	<b>30,4%</b>	
Pequenos Pelágicos	Bonito													0	0,0%	
	Cavala Branca													0	0,0%	
	Cavala Preta	857												857	0,2%	
	Chicharro	8455	11713	9514	5722		2190	2742	6621	600	6643	10124	1735	66059	18,6%	
	Dobrada													0	0,0%	
	Pampo ou Corcovado													0	0,0%	
	Pelombeta	151	482	1476	35		137	76	111	3375	7518	6766	857	20984	5,9%	
	Sardinha ou Arenque									225	133				358	0,1%
Voador														0	0,0%	
<b>Subtotal de Pequenos Pelágicos</b>		<b>9463</b>	<b>12194</b>	<b>10990</b>	<b>5757</b>	<b>0</b>	<b>2327</b>	<b>2818</b>	<b>6732</b>	<b>4200</b>	<b>14294</b>	<b>16890</b>	<b>2592</b>	<b>88257</b>	<b>24,8%</b>	
Demersais	Badejo		286	381	114	156	116	48	117	155	258	142	82	1854	0,5%	
	Barbeiro					30								30	0,0%	
	Barbo													0	0,0%	
	Bedja	98	38	117	83	197	55	38	233	168	248	169	606	2050	0,6%	
	Bentelha	464	315	485	301	857	142	225	1089	353	714	401	280	5625	1,6%	
	Bica de rocha	1371	235	1080	1099	615	730	953	2899	1529	838	671	427	12445	3,5%	
	Bidiao	329	125	260	193	164	276	76	311	655	387	329	736	3841	1,1%	
	Enforcado ou Xereu						75		311		511	193		1089	0,3%	
	Esmoregal ou Serze	1717	235	711	1171	623	683	276	689	1109	1279	365	771	9629	2,7%	
	Façola	509	616	286	52	632	173	171	355	773	476	303	23	4368	1,2%	
	Fanhama														0	0,0%
	Fatcho de fundo														0	0,0%
	Garoupa	3910	3042	6050	4872	4466	3275	3213	9820	7475	6615	4201	3556	60497	17,0%	
	Goraz	726	359	346	101	528	65	158	311	689	387	98			3768	1,1%
	Manelinho														0	0,0%
	Moreias	976	781	1255	1690	1515	765	611	2111	991	962	757	599	13012	3,7%	
	Papagaio	992	814	943	1285	1195	1139	814	3310	1764	903	694	966	14818	4,2%	
	Salmonete	36		35	34		16			34	40			12	205	0,1%
Sargos	485	266	441	201	313	405	76	572	689	407	487	2095	6436	1,8%		
<b>Subtotal de Demersais</b>		<b>11612</b>	<b>7110</b>	<b>12390</b>	<b>11195</b>	<b>11291</b>	<b>7916</b>	<b>6660</b>	<b>22128</b>	<b>16381</b>	<b>14024</b>	<b>8808</b>	<b>10153</b>	<b>139668</b>	<b>39,3%</b>	
Tubarão	Tubarão												37	37	0,0%	
Crustáceos e Moluscos	Búzio													0	0,0%	
	Lagostas													0	0,0%	
	Polvo													0	0,0%	
<b>Subtotal de Crustáceos e Moluscos</b>		<b>0</b>	<b>0</b>	<b>0</b>	<b>0</b>	<b>0</b>	<b>0</b>	<b>0</b>	<b>0</b>	<b>0</b>	<b>0</b>	<b>37</b>	<b>0</b>	<b>37</b>	<b>0,0%</b>	
	Diversos	1588	896	1983	1400	988	591	406	5029	1492	2674	1117	1226	19391	5,5%	
<b>Total (Kg)</b>		<b>25288</b>	<b>20200</b>	<b>26189</b>	<b>24064</b>	<b>25098</b>	<b>25038</b>	<b>19023</b>	<b>61215</b>	<b>38876</b>	<b>41540</b>	<b>31100</b>	<b>18006</b>	<b>355637</b>	<b>100,0%</b>	
<b>Esforço em numero de viagem</b>		<b>517</b>	<b>382</b>	<b>629</b>	<b>513</b>	<b>589</b>	<b>524</b>	<b>369</b>	<b>1514</b>	<b>841</b>	<b>720</b>	<b>525</b>	<b>442</b>	<b>7565</b>		
<b>Rendimento em Kg/viagem</b>		<b>49</b>	<b>53</b>	<b>42</b>	<b>47</b>	<b>43</b>	<b>48</b>	<b>52</b>	<b>40</b>	<b>46</b>	<b>58</b>	<b>59</b>	<b>41</b>	<b>47</b>		

Estadística de desembarque da pesca artesanal ano de 2010

Grupo de Espécies	Nome Local	Jan	Fev	Mar	Abr	Mai	Jun	Jul	Ago	Set	Out	Nov	Dez	TOTAL (Kg)	%	
Ilha	Boavista														Total de Botes	48
	Engenho de pesca	Linha a mão														Total de Botes Amostrados
Tunideos	Albacora	1459		627	5287	12819	13564	8955	25349	15923	9710	3934	3624	101251	30,4%	
	Gaiado													0	0,0%	
	Judeu													0	0,0%	
	Lobo ou Dourado							50	422			92		564	0,2%	
	Merma													0	0,0%	
	Serra	1166			425			639	133	1555	880	838	223	412	6271	1,9%
<b>Subtotal de Tunideos</b>		<b>2625</b>	<b>0</b>	<b>627</b>	<b>5712</b>	<b>12819</b>	<b>14203</b>	<b>9138</b>	<b>27327</b>	<b>16803</b>	<b>10548</b>	<b>4249</b>	<b>4035</b>	<b>108085</b>	<b>32,5%</b>	
Pequenos Pelágicos	Bonito													0	0,0%	
	Cavala Branca													0	0,0%	
	Cavala Preta													0	0,0%	
	Chicharro	8455	11713	9514	5722		2190	2742	6621		6289	9867	1371	64483	19,4%	
	Dobrada													0	0,0%	
	Pampo ou Corcovado													0	0,0%	
	Pelombeta	22	482	147	35		137	76	111		211	123		1344	0,4%	
	Sardinha ou Arenque													0	0,0%	
Voador													0	0,0%		
<b>Subtotal de Pequenos Pelágicos</b>		<b>8478</b>	<b>12194</b>	<b>9661</b>	<b>5757</b>	<b>0</b>	<b>2327</b>	<b>2818</b>	<b>6732</b>	<b>0</b>	<b>6500</b>	<b>9990</b>	<b>1371</b>	<b>65827</b>	<b>19,8%</b>	
Demersais	Badejo		286	381	114	156	116	48	117	155	258	142	82	1854	0,6%	
	Barbeiro					30								30	0,0%	
	Barbo													0	0,0%	
	Bedja	98	38	117	83	197	55	38	233	168	248	169	606	2050	0,6%	
	Bentelha	464	315	485	301	857	142	225	1089	353	714	401	280	5625	1,7%	
	Bica de rocha	1371	235	1080	1099	615	730	953	2899	1529	838	671	427	12445	3,7%	
	Bidiao	329	125	260	193	164	276	76	311	655	387	329	736	3841	1,2%	
	Enforcado ou Xereu					75			311		511	193		1089	0,3%	
	Esmoregal ou Serze	1717	235	711	1171	623	683	276	689	1109	1279	365	771	9629	2,9%	
	Façola	509	616	286	52	632	173	171	355	773	476	303	23	4368	1,3%	
	Fanhama													0	0,0%	
	Fatcho de fundo													0	0,0%	
	Garoupa	3910	3042	6050	4872	4466	3275	3213	9820	7475	6615	4201	3556	60497	18,2%	
	Goraz	726	359	346	101	528	65	158	311	689	387	98		3768	1,1%	
	Manelinho													0	0,0%	
	Moreias	976	781	1255	1690	1515	765	611	2111	991	962	757	599	13012	3,9%	
Papagaio	992	814	943	1285	1195	1139	814	3310	1764	903	694	966	14818	4,4%		
Salmonete	36		35	34		16			34	40		12	205	0,1%		
Sargos	485	266	441	201	313	405	76	572	689	407	487	2095	6436	1,9%		
<b>Subtotal de Demersais</b>		<b>11612</b>	<b>7110</b>	<b>12390</b>	<b>11195</b>	<b>11291</b>	<b>7916</b>	<b>6660</b>	<b>22128</b>	<b>16381</b>	<b>14024</b>	<b>8808</b>	<b>10153</b>	<b>139668</b>	<b>41,9%</b>	
Tubarão	Tubarão											37		37	0,0%	
Crustáceos e Moluscos	Búzio													0	0,0%	
	Lagostas													0	0,0%	
	Polvo													0	0,0%	
<b>Subtotal de Crustáceos e Moluscos</b>		<b>0</b>	<b>0</b>	<b>0</b>	<b>0</b>	<b>0</b>	<b>0</b>	<b>0</b>	<b>0</b>	<b>0</b>	<b>0</b>	<b>37</b>	<b>0</b>	<b>37</b>	<b>0,0%</b>	
	Diversos	1588	896	1983	1400	988	591	406	5029	1492	2674	1117	1226	19391	5,8%	
<b>Total (Kg)</b>		<b>24303</b>	<b>20200</b>	<b>24661</b>	<b>24064</b>	<b>25098</b>	<b>25038</b>	<b>19023</b>	<b>61215</b>	<b>34676</b>	<b>33746</b>	<b>24200</b>	<b>16785</b>	<b>333008</b>	<b>100,0%</b>	
<b>Esforço em numero de viagem</b>		<b>513</b>	<b>382</b>	<b>625</b>	<b>513</b>	<b>589</b>	<b>524</b>	<b>369</b>	<b>1514</b>	<b>826</b>	<b>702</b>	<b>513</b>	<b>438</b>	<b>7506</b>		
<b>Rendimento em Kg/viagem</b>		<b>47</b>	<b>53</b>	<b>39</b>	<b>47</b>	<b>43</b>	<b>48</b>	<b>52</b>	<b>40</b>	<b>42</b>	<b>48</b>	<b>47</b>	<b>38</b>	<b>44</b>		

Estadística de desembarque da pesca artesanal ano de 2010

Ilha	Boavista	Total de Botes	1
Engenho de pesca	Rede de Cerco	Total de Botes Amostrados	1

Grupo de Espécies	Nome Local	Jan	Fev	Mar	Abr	Mai	Jun	Jul	Ago	Set	Out	Nov	Dez	TOTAL (Kg)	%
Tunideos	Albacora													0	0,0%
	Gaiado													0	0,0%
	Judeu			199										199	0,9%
	Lobo ou Dourado													0	0,0%
	Merma													0	0,0%
	Serra													0	0,0%
<b>Subtotal de Tunideos</b>		<b>0</b>	<b>0</b>	<b>199</b>	<b>0</b>	<b>0</b>	<b>0</b>	<b>0</b>	<b>0</b>	<b>0</b>	<b>0</b>	<b>0</b>	<b>0</b>	<b>199</b>	<b>0,9%</b>
Pequenos Pelágicos	Bonito													0	0,0%
	Cavala Branca													0	0,0%
	Cavala Preta	857												857	3,8%
	Chicharro									600	354	257	364	1576	7,0%
	Dobrada													0	0,0%
	Pampo ou Corcovado													0	0,0%
	Pelombeta	129		1329						3375	7307	6643	857	19639	86,8%
	Sardinha ou Arenque									225	133			358	1,6%
Voador													0	0,0%	
<b>Subtotal de Pequenos Pelágicos</b>		<b>986</b>	<b>0</b>	<b>1329</b>	<b>0</b>	<b>0</b>	<b>0</b>	<b>0</b>	<b>0</b>	<b>4200</b>	<b>7794</b>	<b>6900</b>	<b>1221</b>	<b>22430</b>	<b>99,1%</b>
Demersais	Badejo													0	0,0%
	Barbeiro													0	0,0%
	Barbo													0	0,0%
	Bedja													0	0,0%
	Bentelha													0	0,0%
	Bica de rocha													0	0,0%
	Bidiao													0	0,0%
	Enforcado ou Xereu													0	0,0%
	Esmoregal ou Serze													0	0,0%
	Façola													0	0,0%
	Fanhama													0	0,0%
	Fatcho de fundo													0	0,0%
	Garoupa													0	0,0%
	Goraz													0	0,0%
	Manelinho													0	0,0%
	Moreias													0	0,0%
	Papagaio													0	0,0%
Salmonete													0	0,0%	
Sargos													0	0,0%	
<b>Subtotal de Demersais</b>		<b>0</b>	<b>0</b>	<b>0</b>	<b>0</b>	<b>0</b>	<b>0</b>	<b>0</b>	<b>0</b>	<b>0</b>	<b>0</b>	<b>0</b>	<b>0</b>	<b>0</b>	<b>0,0%</b>
Tubarão	Tubarão													0	0,0%
Crustáceos e Moluscos	Búzio													0	0,0%
	Lagostas													0	0,0%
	Polvo													0	0,0%
<b>Subtotal de Crustáceos e Moluscos</b>		<b>0</b>	<b>0</b>	<b>0</b>	<b>0</b>	<b>0</b>	<b>0</b>	<b>0</b>	<b>0</b>	<b>0</b>	<b>0</b>	<b>0</b>	<b>0</b>	<b>0</b>	<b>0,0%</b>
	Diversos													0	0,0%
<b>Total (Kg)</b>		<b>986</b>	<b>0</b>	<b>1528</b>	<b>0</b>	<b>0</b>	<b>0</b>	<b>0</b>	<b>0</b>	<b>4200</b>	<b>7794</b>	<b>6900</b>	<b>1221</b>	<b>22629</b>	<b>100,0%</b>
<b>Esforço em numero de viagem</b>		<b>4</b>	<b>0</b>	<b>4</b>	<b>0</b>	<b>0</b>	<b>0</b>	<b>0</b>	<b>0</b>	<b>15</b>	<b>18</b>	<b>13</b>	<b>4</b>	<b>59</b>	
<b>Rendimento em Kg/viagem</b>		<b>230</b>	<b>#DIV/0!</b>	<b>345</b>	<b>#DIV/0!</b>	<b>#DIV/0!</b>	<b>#DIV/0!</b>	<b>#DIV/0!</b>	<b>#DIV/0!</b>	<b>280</b>	<b>440</b>	<b>537</b>	<b>285</b>	<b>386</b>	

Estadística de desembarque da pesca artesanal ano de 2010

Ilha	Maio
Engenho de pesca	TodosEngenhos

Total de Botes	53
Total de Botes Amostrados	25

Grupo de Espécies	Nome Local	Jan	Fev	Mar	Abr	Mai	Jun	Jul	Ago	Set	Out	Nov	Dez	TOTAL (Kg)	%	
Tunideos	Albacora	26789	18646	17869	1978	9899	2885	11132	17165	16063	21947	14280	1582	160232	29,2%	
	Gaiado													0	0,0%	
	Judeu													0	0,0%	
	Lobo ou Dourado	287	1587	1463	1355	2804	2215	2394	439			275	9732	22550	4,1%	
	Merma													0	0,0%	
	Serra	2221	1714	2052	2992	3325	3191	1592		225				2035	19346	3,5%
<b>Subtotal de Tunideos</b>		<b>29297</b>	<b>21947</b>	<b>21383</b>	<b>6325</b>	<b>16027</b>	<b>8291</b>	<b>15117</b>	<b>17604</b>	<b>16288</b>	<b>21947</b>	<b>14555</b>	<b>13348</b>	<b>202129</b>	<b>36,8%</b>	
Pequenos Pelágicos	Bonito	2424	2285	3388	4481	10442	8371	8608	3761	12999	7336	3310	5237	72642	13,2%	
	Cavala Branca													0	0,0%	
	Cavala Preta													0	0,0%	
	Chicharro				1197				452						1649	0,3%
	Dobrada													0	0,0%	
	Pampo ou Corcovado			426	787	797	692	891	678	200	450	125	376	5420	1,0%	
	Pelombeta													0	0,0%	
	Sardinha ou Arenque													0	0,0%	
Voador													0	0,0%		
<b>Subtotal de Pequenos Pelágicos</b>		<b>2424</b>	<b>2285</b>	<b>3814</b>	<b>6465</b>	<b>11239</b>	<b>9063</b>	<b>9499</b>	<b>4890</b>	<b>13199</b>	<b>7786</b>	<b>3435</b>	<b>5613</b>	<b>79710</b>	<b>14,5%</b>	
Demersais	Badejo		128	123	86			148			123	336		944	0,2%	
	Barbeiro													0	0,0%	
	Barbo													0	0,0%	
	Bedja			143	48				61		129				381	0,1%
	Bentelha	106	61	47	167	69	87	247	23	41		125		973	0,2%	
	Bica de rocha			215	240						102				558	0,1%
	Bidiaio				21										21	0,0%
	Enforcado ou Xereu	1076	670	633	455	1108	1082	1239	800	1939	1727	500	573	11804	2,1%	
	Esmoregal ou Serze	1646	3620	2188	3021	3252	2650	2325	1905	527	2607	724	1206	25670	4,7%	
	Façola	72	480	82	393	200	62	68	25	14	155	40			1590	0,3%
	Fanhama														0	0,0%
	Fatcho de fundo	1787	1107	2555	2011	3176	1365	3191	1600	1628	2943	1187	2269	24818	4,5%	
	Garoupa	1008	1816	1492	1215	831	1333	658	198	379	1084	613	389	11016	2,0%	
	Goraz	2427	1244	2652	2492	7410	5049	5492	2401	958	1635	1436	1416	34610	6,3%	
	Manelinho														0	0,0%
	Moreias	1008	3305	2452	1495	1870	1071	347	272	419	1988	751	495	15474	2,8%	
Papagaio	918	734	654	284	1659	137		594	83		144	318	5526	1,0%		
Salmonete														0	0,0%	
Sargos		787	281	88		137	47			284	92	35	1751	0,3%		
<b>Subtotal de Demersais</b>		<b>10047</b>	<b>13953</b>	<b>13517</b>	<b>12015</b>	<b>19576</b>	<b>12975</b>	<b>13825</b>	<b>7817</b>	<b>5987</b>	<b>12776</b>	<b>5947</b>	<b>6703</b>	<b>135136</b>	<b>24,6%</b>	
Tubarão	Tubarão													0	0,0%	
Crustáceos e Moluscos	Búzio													0	0,0%	
	Lagostas				73									73	0,0%	
	Polvo													0	0,0%	
<b>Subtotal de Crustáceos e Moluscos</b>		<b>0</b>	<b>0</b>	<b>0</b>	<b>73</b>	<b>0</b>	<b>0</b>	<b>0</b>	<b>0</b>	<b>0</b>	<b>0</b>	<b>0</b>	<b>0</b>	<b>73</b>	<b>0,0%</b>	
	Diversos	16814	6818	13361	9580	21746	14075	12269	6648	5745	9661	7710	7685	132114	24,1%	
<b>Total (Kg)</b>		<b>58582</b>	<b>45002</b>	<b>52075</b>	<b>34457</b>	<b>68587</b>	<b>44404</b>	<b>50710</b>	<b>36959</b>	<b>41218</b>	<b>52170</b>	<b>31647</b>	<b>33350</b>	<b>549162</b>	<b>100,0%</b>	
<b>Esforço em numero de viagem</b>		<b>2123</b>	<b>1846</b>	<b>2151</b>	<b>1751</b>	<b>3192</b>	<b>2238</b>	<b>2259</b>	<b>2441</b>	<b>1145</b>	<b>2280</b>	<b>1572</b>	<b>1613</b>	<b>24611</b>		
<b>Rendimento em Kg/viagem</b>		<b>28</b>	<b>24</b>	<b>24</b>	<b>20</b>	<b>21</b>	<b>20</b>	<b>22</b>	<b>15</b>	<b>36</b>	<b>23</b>	<b>20</b>	<b>21</b>	<b>22</b>		

Estadística de desembarque da pesca artesanal ano de 2010

Grupo de Espécies	Nome Local	Jan	Fev	Mar	Abr	Mai	Jun	Jul	Ago	Set	Out	Nov	Dez	TOTAL (Kg)	%	
Tunideos	Albacora	2257	70			2581	3551	29820	48566	16381	5399	2628	1915	113169	11,6%	
	Gaiado	16			250		24			174	2765	9150		12379	1,3%	
	Judeu	215	111		143	248	64	900						1682	0,2%	
	Lobo ou Dourado	287	140	86	280	202	633	2572	1019	2048	83	897	7554	15802	1,6%	
	Merma	36	770	458	660	1038	1741	2019	4555	2435	1069	265	144	15191	1,6%	
	Serra	215	894	854	279	147	251	2351	2308	3285	1093	1126	3338	16141	1,6%	
<b>Subtotal de Tunideos</b>		<b>3025</b>	<b>1986</b>	<b>1398</b>	<b>1612</b>	<b>4216</b>	<b>6263</b>	<b>37662</b>	<b>56448</b>	<b>24324</b>	<b>10410</b>	<b>14067</b>	<b>12951</b>	<b>174363</b>	<b>17,8%</b>	
Pequenos Pelágicos	Bonito	86	741	460	788	1060	1010	413	2114	1320	1454	1187	1293	11925	1,2%	
	Cavala Branca				193		471	3720	1550				129	6063	0,6%	
	Cavala Preta			3211			932		50		177	429		4799	0,5%	
	Chicharro	1111	4071	74768	4934		7038	363	52	1241		972	456	95004	9,7%	
	Dobrada		4124	16565	21583	78898	16779	20067	77351	35555	19329	699	1709	292659	29,9%	
	Pampo ou Corcovado		33	25				1297	1814	59	582	54		3863	0,4%	
	Pelombeta			79		10	2796	19	77		528	172		3681	0,4%	
	Sardinha ou Arenque				1157		643					729		2529	0,3%	
Voador	378	920	1674	1011	708	2332	2374	3685	2781	1219	2664	740	20488	2,1%		
<b>Subtotal de Pequenos Pelágicos</b>		<b>1575</b>	<b>9890</b>	<b>96781</b>	<b>29665</b>	<b>80675</b>	<b>32001</b>	<b>28253</b>	<b>86694</b>	<b>40955</b>	<b>23289</b>	<b>6906</b>	<b>4326</b>	<b>441011</b>	<b>45,1%</b>	
Demersais	Badejo					179				780	90			1050	0,1%	
	Barbeiro	203	734	216	427	508	985	1418	2247	1245	6767	6365	3467	24582	2,5%	
	Barbo	179	51				1088			53	277	162		1810	0,2%	
	Bedja											34		34	0,0%	
	Bentelha					394	143	141	392		56		21	1147	0,1%	
	Bica de rocha	24	241	347	198	384	602	22	155	327	429	328	49	3106	0,3%	
	Bidiao	143	536	317	1569	8473	1823	953	6066	18466	1712	699	385	41142	4,2%	
	Enforcado ou Xereu				499		1129	1139	274	416	97			3553	0,4%	
	Esmoregal ou Serze		53				119	136	581	251	185	431	32	1787	0,2%	
	Façola			48	116	48	19	104	52		129			176	690	0,1%
	Fanhama	788	1481	766	355	227	379	244	77	84		137	78	4617	0,5%	
	Fatcho de fundo	258	117	210	212	499	862	552	2059	28	617	83	147	5644	0,6%	
	Garoupa	442	4674	6330	5314	5499	8856	5070	7314	14093	7139	2135	1952	68818	7,0%	
	Goraz		343	985	226	1117	606	685	1077	1763	699	292	419	8213	0,8%	
	Manelinho	24	456	381	146	409	525	296	343	81	103	17	267	3049	0,3%	
	Moreias	490	3681	5238	4019	5821	6564	3476	5937	13321	5167	2204	2776	58694	6,0%	
Papagaio	72	1155	860	1119	930	1021	634	4295	3681	2807	1026	312	17910	1,8%		
Salmonete	824	1486	2467	1234	2070	2707	1980	1422	1385	5316	1997	2537	25426	2,6%		
Sargos		274	154	176	174	53	126	536	3125	484	226	257	5583	0,6%		
<b>Subtotal de Demersais</b>		<b>3446</b>	<b>15282</b>	<b>18321</b>	<b>15608</b>	<b>26733</b>	<b>27482</b>	<b>16974</b>	<b>32824</b>	<b>59100</b>	<b>32073</b>	<b>16135</b>	<b>12876</b>	<b>276855</b>	<b>28,3%</b>	
Tubarão	Tubarão									2170				2170	0,2%	
Crustáceos e Moluscos	Búzio			124	64	155								343	0,0%	
	Lagostas				4	25	13	18	52	30	9			150	0,0%	
	Polvo		18	22			34	77	52		31			233	0,0%	
<b>Subtotal de Crustáceos e Moluscos</b>		<b>0</b>	<b>18</b>	<b>146</b>	<b>69</b>	<b>180</b>	<b>47</b>	<b>94</b>	<b>103</b>	<b>2200</b>	<b>40</b>	<b>0</b>	<b>0</b>	<b>2897</b>	<b>0,3%</b>	
	Diversos	911	3187	6495	4271	6164	7894	12234	13423	12336	6872	5577	4077	83440	8,5%	
<b>Total (Kg)</b>		<b>8957</b>	<b>30363</b>	<b>123140</b>	<b>51225</b>	<b>117969</b>	<b>73687</b>	<b>95218</b>	<b>189493</b>	<b>138915</b>	<b>72684</b>	<b>42685</b>	<b>34231</b>	<b>978566</b>	<b>100,0%</b>	
<b>Esforço em numero de viagem</b>		<b>1230</b>	<b>2627</b>	<b>3526</b>	<b>2861</b>	<b>4131</b>	<b>3756</b>	<b>4005</b>	<b>6816</b>	<b>6180</b>	<b>4293</b>	<b>2188</b>	<b>2409</b>	<b>44023</b>		
<b>Rendimento em Kg/viagem</b>		<b>7</b>	<b>12</b>	<b>35</b>	<b>18</b>	<b>29</b>	<b>20</b>	<b>24</b>	<b>28</b>	<b>22</b>	<b>17</b>	<b>20</b>	<b>14</b>	<b>22</b>		

Estadística de desembarque da pesca artesanal ano de 2010

Ilha	Santiago
Engenho de pesca	Linha a mão

Total de Botes	247
Total de Botes Amostrados	103

Grupo de Espécies	Nome Local	Jan	Fev	Mar	Abr	Mai	Jun	Jul	Ago	Set	Out	Nov	Dez	TOTAL (Kg)	%	
Tunideos	Albacora	2257	70			2581	3551	29820	48566	16381	5399	2628	1915	113169	21,7%	
	Gaiado	16			250		24			174	19	35		518	0,1%	
	Judeu	215	111		143		64	15						548	0,1%	
	Lobo ou Dourado	287	140	86	280	202	633	2572	1019	2048	83	897	7554	15802	3,0%	
	Merma	36	250	413	660	294	1012	2019	3315	385	449	244	144	9223	1,8%	
	Serra	215	894	854	279	147	251	2351	2308	3285	1093	1126	3338	16141	3,1%	
<b>Subtotal de Tunideos</b>		<b>3025</b>	<b>1466</b>	<b>1354</b>	<b>1612</b>	<b>3224</b>	<b>5535</b>	<b>36777</b>	<b>55208</b>	<b>22274</b>	<b>7044</b>	<b>4931</b>	<b>12951</b>	<b>155401</b>	<b>29,8%</b>	
Pequenos Pelágicos	Bonito	86	741	460	788	1060	1010	378	2073	1320	1454	1145	1293	11805	2,3%	
	Cavala Branca													0	0,0%	
	Cavala Preta								50					50	0,0%	
	Chicharro	1111	11	1403	1913		46	363	52	72		972	456	6398	1,2%	
	Dobrada			1234	3251	93				8187	4319			17083	3,3%	
	Pampo ou Corcovado		33	25				1297	1814	59	582	54		3863	0,7%	
	Pelombeta			79		10		19	77		41	172		398	0,1%	
	Sardinha ou Arenque													0	0,0%	
Voador	378	920	1674	1011	708	2332	2374	3685	2781	1219	2664	740	20488	3,9%		
<b>Subtotal de Pequenos Pelágicos</b>		<b>1575</b>	<b>1706</b>	<b>4874</b>	<b>6962</b>	<b>1871</b>	<b>3389</b>	<b>4430</b>	<b>7751</b>	<b>12417</b>	<b>7615</b>	<b>5007</b>	<b>2489</b>	<b>60085</b>	<b>11,5%</b>	
Demersais	Badejo					179				780	90			1050	0,2%	
	Barbeiro	203	334	216	212	508	985	133	1214	245	667	461	446	5626	1,1%	
	Barbo	179	51							53	277	162		723	0,1%	
	Bedja											34		34	0,0%	
	Bentelha					394	143	141	392		56		21	1147	0,2%	
	Bica de rocha	24	241	347	198	384	602	22	155	298	429	328	49	3077	0,6%	
	Bidiao	143	464	286	376	4160	1034	160	5859	1053	974	622	287	15418	3,0%	
	Enforcado ou Xereu				499		1129	1139	274		97			3137	0,6%	
	Esmoregal ou Serze		53				119	136	581	251	185	431	32	1787	0,3%	
	Façola			48	116	48	19	104	52		129			167	682	0,1%
	Fanhama	788	1481	766	355	227	379	244	77	84		137	78	4617	0,9%	
	Fatcho de fundo	258	117	210	212	499	862	552	2059	28	617	83	147	5644	1,1%	
	Garoupa	442	4654	6330	5275	5462	8822	5021	7231	13993	7126	2135	1940	68430	13,1%	
	Goraz		343	985	226	1117	606	685	1077	1763	699	292	419	8213	1,6%	
	Manelinho	24	456	381	146	409	525	296	343	81	103	17	267	3049	0,6%	
	Moreias	490	3681	5238	4019	5821	6564	3476	5813	13321	5167	2204	2776	58570	11,2%	
	Papagaio	72	1155	860	1119	930	1021	634	4295	3500	2807	1026	312	17728	3,4%	
Salmonete	824	1486	2467	1234	2070	2707	1980	1422	1204	3389	1763	2537	23085	4,4%		
Sargos		274	154	176	62	48	126	536	1312	484	226	257	3654	0,7%		
<b>Subtotal de Demersais</b>		<b>3446</b>	<b>14790</b>	<b>18290</b>	<b>14163</b>	<b>22270</b>	<b>25567</b>	<b>14849</b>	<b>31378</b>	<b>37966</b>	<b>23296</b>	<b>9921</b>	<b>9736</b>	<b>225671</b>	<b>43,3%</b>	
Tubarão	Tubarão									2170				2170	0,4%	
Crustáceos e Moluscos	Búzio													0	0,0%	
	Lagostas													0	0,0%	
	Polvo		18	22			34	77	52					202	0,0%	
<b>Subtotal de Crustáceos e Moluscos</b>		<b>0</b>	<b>18</b>	<b>22</b>	<b>0</b>	<b>0</b>	<b>34</b>	<b>77</b>	<b>52</b>	<b>2170</b>	<b>0</b>	<b>0</b>	<b>0</b>	<b>2372</b>	<b>0,5%</b>	
	Diversos	911	3187	6490	4271	5254	5783	9826	13350	12336	6551	5577	4073	77610	14,9%	
<b>Total (Kg)</b>		<b>8957</b>	<b>21167</b>	<b>31030</b>	<b>27008</b>	<b>32619</b>	<b>40308</b>	<b>65959</b>	<b>107739</b>	<b>87163</b>	<b>44505</b>	<b>25436</b>	<b>29249</b>	<b>521139</b>	<b>100,0%</b>	
<b>Esforço em numero de viagem</b>		<b>1230</b>	<b>2534</b>	<b>3170</b>	<b>2654</b>	<b>3633</b>	<b>3395</b>	<b>3721</b>	<b>6161</b>	<b>5444</b>	<b>3998</b>	<b>2104</b>	<b>2302</b>	<b>40346</b>		
<b>Rendimento em Kg/viagem</b>		<b>7</b>	<b>8</b>	<b>10</b>	<b>10</b>	<b>9</b>	<b>12</b>	<b>18</b>	<b>17</b>	<b>16</b>	<b>11</b>	<b>12</b>	<b>13</b>	<b>13</b>		



Estadística de desembarque da pesca artesanal ano de 2010

Ilha	Santiago
Engenho de pesca	Rede de Cerco

Total de Botes	1
Total de Botes Amostrados	1

Grupo de Espécies	Nome Local	Jan	Fev	Mar	Abr	Mai	Jun	Jul	Ago	Set	Out	Nov	Dez	TOTAL (Kg)	%
Tunideos	Albacora													0	0,0%
	Gaiado										2746	8571		11317	35,2%
	Judeu					248		886						1134	3,5%
	Lobo ou Dourado													0	0,0%
	Merma		520	44		744	729		1240	2050	620	21		5968	18,6%
	Serra													0	0,0%
<b>Subtotal de Tunideos</b>		<b>0</b>	<b>520</b>	<b>44</b>	<b>0</b>	<b>992</b>	<b>729</b>	<b>886</b>	<b>1240</b>	<b>2050</b>	<b>3366</b>	<b>8593</b>	<b>0</b>	<b>18419</b>	<b>57,3%</b>
Pequenos Pelágicos	Bonito											26		26	0,1%
	Cavala Branca				193		471	3720	1550				129	6063	18,8%
	Cavala Preta										177	429		606	1,9%
	Chicharro													0	0,0%
	Dobrada					1116								1116	3,5%
	Pampo ou Corcovado													0	0,0%
	Pelombeta										487			487	1,5%
	Sardinha ou Arenque				1157		643						729	2529	7,9%
Voador													0	0,0%	
<b>Subtotal de Pequenos Pelágicos</b>		<b>0</b>	<b>0</b>	<b>0</b>	<b>1350</b>	<b>1116</b>	<b>1114</b>	<b>3720</b>	<b>1550</b>	<b>0</b>	<b>664</b>	<b>1183</b>	<b>129</b>	<b>10826</b>	<b>33,7%</b>
Demersais	Badejo													0	0,0%
	Barbeiro		400		214				1033	1000				2648	8,2%
	Barbo													0	0,0%
	Bedja													0	0,0%
	Bentelha													0	0,0%
	Bica de rocha													0	0,0%
	Bidiao													0	0,0%
	Enforcado ou Xereu									90				90	0,3%
	Esmoregal ou Serze													0	0,0%
	Façola													0	0,0%
	Fanhama													0	0,0%
	Fatcho de fundo													0	0,0%
	Garoupa													0	0,0%
	Goraz													0	0,0%
	Manelinho													0	0,0%
	Moreias													0	0,0%
Papagaio													0	0,0%	
Salmonete													0	0,0%	
Sargos													0	0,0%	
<b>Subtotal de Demersais</b>		<b>0</b>	<b>400</b>	<b>0</b>	<b>214</b>	<b>0</b>	<b>0</b>	<b>0</b>	<b>1033</b>	<b>1090</b>	<b>0</b>	<b>0</b>	<b>0</b>	<b>2738</b>	<b>8,5%</b>
Tubarão	Tubarão													0	0,0%
Crustáceos e Moluscos	Búzio													0	0,0%
	Lagostas													0	0,0%
	Polvo													0	0,0%
<b>Subtotal de Crustáceos e Moluscos</b>		<b>0</b>	<b>0</b>	<b>0</b>	<b>0</b>	<b>0</b>	<b>0</b>	<b>0</b>	<b>0</b>	<b>0</b>	<b>0</b>	<b>0</b>	<b>0</b>	<b>0</b>	<b>0,0%</b>
	Diversos					186								186	0,6%
<b>Total (Kg)</b>		<b>0</b>	<b>920</b>	<b>44</b>	<b>1564</b>	<b>2294</b>	<b>1843</b>	<b>4606</b>	<b>3823</b>	<b>3140</b>	<b>4030</b>	<b>9776</b>	<b>129</b>	<b>32169</b>	<b>100,0%</b>
<b>Esforço em numero de viagem</b>		<b>0</b>	<b>20</b>	<b>27</b>	<b>43</b>	<b>50</b>	<b>26</b>	<b>18</b>	<b>62</b>	<b>80</b>	<b>58</b>	<b>13</b>	<b>13</b>	<b>408</b>	
<b>Rendimento em Kg/viagem</b>		<b>#DIV/0!</b>	<b>46</b>	<b>2</b>	<b>36</b>	<b>46</b>	<b>72</b>	<b>260</b>	<b>62</b>	<b>39</b>	<b>70</b>	<b>760</b>	<b>10</b>	<b>79</b>	

Estatística de desembarque da pesca artesanal ano de 2010

Ilha	Santiago
Engenho de pesca	Rede de Emalhar

Total de Botes	27
Total de Botes Amostrados	7

Grupo de Espécies	Nome Local	Jan	Fev	Mar	Abr	Mai	Jun	Jul	Ago	Set	Out	Nov	Dez	TOTAL (Kg)	%
Tunideos	Albacora													0	0,0%
	Gaiado											544		544	0,1%
	Judeu													0	0,0%
	Lobo ou Dourado													0	0,0%
	Merma													0	0,0%
	Serra													0	0,0%
<b>Subtotal de Tunideos</b>		<b>0</b>	<b>0</b>	<b>0</b>	<b>0</b>	<b>0</b>	<b>0</b>	<b>0</b>	<b>0</b>	<b>0</b>	<b>0</b>	<b>544</b>	<b>0</b>	<b>544</b>	<b>0,1%</b>
Pequenos Pelágicos	Bonito													0	0,0%
	Cavala Branca													0	0,0%
	Cavala Preta			3211			932							4143	1,0%
	Chicharro		4060	73365	3021		6991							87437	20,8%
	Dobrada		4124	15331	18332	77689	16779	20067	77351	27369	15010	699	1709	274460	65,3%
	Pampo ou Corcovado													0	0,0%
	Pelombeta						2796							2796	0,7%
	Sardinha ou Arenque													0	0,0%
Voador													0	0,0%	
<b>Subtotal de Pequenos Pelágicos</b>		<b>0</b>	<b>8184</b>	<b>91907</b>	<b>21353</b>	<b>77689</b>	<b>27498</b>	<b>20067</b>	<b>77351</b>	<b>27369</b>	<b>15010</b>	<b>699</b>	<b>1709</b>	<b>368836</b>	<b>87,8%</b>
Demersais	Badejo													0	0,0%
	Barbeiro							1284			6100	5904	2952	16240	3,9%
	Barbo						1088							1088	0,3%
	Bedja													0	0,0%
	Bentelha													0	0,0%
	Bica de rocha													0	0,0%
	Bidiao				777	3911	699	642		17038	193			23259	5,5%
	Enforcado ou Xereu								326					326	0,1%
	Esmoregal ou Serze													0	0,0%
	Façola													0	0,0%
	Fanhama													0	0,0%
	Fatcho de fundo													0	0,0%
	Garoupa													0	0,0%
	Goraz													0	0,0%
	Manelinho													0	0,0%
	Moreias													0	0,0%
	Papagaio									181				181	0,0%
Salmonete									181	1926	233		2341	0,6%	
Sargos					112				1813				1925	0,5%	
<b>Subtotal de Demersais</b>		<b>0</b>	<b>0</b>	<b>0</b>	<b>777</b>	<b>4023</b>	<b>1787</b>	<b>1926</b>	<b>0</b>	<b>19539</b>	<b>8219</b>	<b>6137</b>	<b>2952</b>	<b>45359</b>	<b>10,8%</b>
Tubarão	Tubarão													0	0,0%
Crustáceos e Moluscos	Búzio													0	0,0%
	Lagostas													0	0,0%
	Polvo													0	0,0%
<b>Subtotal de Crustáceos e Moluscos</b>		<b>0</b>	<b>0</b>	<b>0</b>	<b>0</b>	<b>0</b>	<b>0</b>	<b>0</b>	<b>0</b>	<b>0</b>	<b>0</b>	<b>0</b>	<b>0</b>	<b>0</b>	<b>0,0%</b>
	Diversos					724	2097	2408			321			5551	1,3%
<b>Total (Kg)</b>		<b>0</b>	<b>8184</b>	<b>91907</b>	<b>22130</b>	<b>82436</b>	<b>31382</b>	<b>24401</b>	<b>77351</b>	<b>46908</b>	<b>23551</b>	<b>7379</b>	<b>4661</b>	<b>420290</b>	<b>100,0%</b>
<b>Esforço em numero de viagem</b>		<b>0</b>	<b>69</b>	<b>321</b>	<b>152</b>	<b>430</b>	<b>326</b>	<b>257</b>	<b>562</b>	<b>616</b>	<b>225</b>	<b>62</b>	<b>78</b>	<b>3098</b>	
<b>Rendimento em Kg/viagem</b>		<b>#DIV/0!</b>	<b>118</b>	<b>286</b>	<b>146</b>	<b>192</b>	<b>96</b>	<b>95</b>	<b>138</b>	<b>76</b>	<b>105</b>	<b>119</b>	<b>60</b>	<b>136</b>	

Estadística de desembarque da pesca artesanal ano de 2010

Ilha	Santiago
Engenho de pesca	Rede de Praia

Total de Botes	16
Total de Botes Amostrados	1

Grupo de Espécies	Nome Local	Jan	Fev	Mar	Abr	Mai	Jun	Jul	Ago	Set	Out	Nov	Dez	TOTAL (Kg)	%
Tunideos	Albacora													0	0,0%
	Gaiado													0	0,0%
	Judeu													0	0,0%
	Lobo ou Dourado													0	0,0%
	Merma													0	0,0%
	Serra													0	0,0%
<b>Subtotal de Tunideos</b>		<b>0</b>	<b>0</b>	<b>0</b>	<b>0</b>	<b>0</b>	<b>0</b>	<b>0</b>	<b>0</b>	<b>0</b>	<b>0</b>	<b>0</b>	<b>0</b>	<b>0</b>	<b>0,0%</b>
Pequenos Pelágicos	Bonito													0	0,0%
	Cavala Branca													0	0,0%
	Cavala Preta													0	0,0%
	Chicharro									1169				1169	85,1%
	Dobrada													0	0,0%
	Pampo ou Corcovado													0	0,0%
	Pelombeta													0	0,0%
	Sardinha ou Arenque													0	0,0%
Voador													0	0,0%	
<b>Subtotal de Pequenos Pelágicos</b>		<b>0</b>	<b>0</b>	<b>0</b>	<b>0</b>	<b>0</b>	<b>0</b>	<b>0</b>	<b>0</b>	<b>1169</b>	<b>0</b>	<b>0</b>	<b>0</b>	<b>1169</b>	<b>85,1%</b>
Demersais	Badejo													0	0,0%
	Barbeiro													0	0,0%
	Barbo													0	0,0%
	Bedja													0	0,0%
	Bentelha													0	0,0%
	Bica de rocha									29				29	2,1%
	Bidiao									175				175	12,8%
	Enforcado ou Xereu													0	0,0%
	Esmoregal ou Serze													0	0,0%
	Façola													0	0,0%
	Fanhama													0	0,0%
	Fatcho de fundo													0	0,0%
	Garoupa													0	0,0%
	Goraz													0	0,0%
	Manelinho													0	0,0%
	Moreias													0	0,0%
	Papagaio													0	0,0%
Salmonete													0	0,0%	
Sargos													0	0,0%	
<b>Subtotal de Demersais</b>		<b>0</b>	<b>0</b>	<b>0</b>	<b>0</b>	<b>0</b>	<b>0</b>	<b>0</b>	<b>0</b>	<b>205</b>	<b>0</b>	<b>0</b>	<b>0</b>	<b>205</b>	<b>14,9%</b>
Tubarão	Tubarão													0	0,0%
Crustáceos e Moluscos	Búzio													0	0,0%
	Lagostas													0	0,0%
	Polvo													0	0,0%
<b>Subtotal de Crustáceos e Moluscos</b>		<b>0</b>	<b>0</b>	<b>0</b>	<b>0</b>	<b>0</b>	<b>0</b>	<b>0</b>	<b>0</b>	<b>0</b>	<b>0</b>	<b>0</b>	<b>0</b>	<b>0</b>	<b>0,0%</b>
	Diversos													0	0,0%
<b>Total (Kg)</b>		<b>0</b>	<b>0</b>	<b>0</b>	<b>0</b>	<b>0</b>	<b>0</b>	<b>0</b>	<b>0</b>	<b>1374</b>	<b>0</b>	<b>0</b>	<b>0</b>	<b>1374</b>	<b>100,0%</b>
<b>Esforço em numero de viagem</b>		<b>0</b>	<b>0</b>	<b>0</b>	<b>0</b>	<b>0</b>	<b>0</b>	<b>0</b>	<b>0</b>	<b>29</b>	<b>0</b>	<b>0</b>	<b>0</b>	<b>29</b>	
<b>Rendimento em Kg/viagem</b>		<b>#DIV/0!</b>	<b>#DIV/0!</b>	<b>#DIV/0!</b>	<b>#DIV/0!</b>	<b>#DIV/0!</b>	<b>#DIV/0!</b>	<b>#DIV/0!</b>	<b>#DIV/0!</b>	<b>47</b>	<b>#DIV/0!</b>	<b>#DIV/0!</b>	<b>#DIV/0!</b>	<b>47</b>	

Estadística de desembarque da pesca artesanal ano de 2010

Ilha	Santiago
Engenho de pesca	Mergulho

Total de Botes	4
Total de Botes Amostrados	4

Grupo de Espécies	Nome Local	Jan	Fev	Mar	Abr	Mai	Jun	Jul	Ago	Set	Out	Nov	Dez	TOTAL (Kg)	%
Tunideos	Albacora													0	0,0%
	Gaiado													0	0,0%
	Judeu													0	0,0%
	Lobo ou Dourado													0	0,0%
	Merma													0	0,0%
	Serra													0	0,0%
<b>Subtotal de Tunideos</b>		<b>0</b>	<b>0</b>	<b>0</b>	<b>0</b>	<b>0</b>	<b>0</b>	<b>0</b>	<b>0</b>	<b>0</b>	<b>0</b>	<b>0</b>	<b>0</b>	<b>0</b>	<b>0,0%</b>
Pequenos Pelágicos	Bonito							35	41			17		94	2,6%
	Cavala Branca													0	0,0%
	Cavala Preta													0	0,0%
	Chicharro													0	0,0%
	Dobrada													0	0,0%
	Pampo ou Corcovado													0	0,0%
	Pelombeta													0	0,0%
	Sardinha ou Arenque													0	0,0%
Voador													0	0,0%	
<b>Subtotal de Pequenos Pelágicos</b>		<b>0</b>	<b>0</b>	<b>0</b>	<b>0</b>	<b>0</b>	<b>0</b>	<b>35</b>	<b>41</b>	<b>0</b>	<b>0</b>	<b>17</b>	<b>0</b>	<b>94</b>	<b>2,6%</b>
Demersais	Badejo													0	0,0%
	Barbeiro												69	69	1,9%
	Barbo													0	0,0%
	Bedja													0	0,0%
	Bentelha													0	0,0%
	Bica de rocha													0	0,0%
	Bidiao		72	31	416	403	90	151	207	200	545	77	99	2289	63,7%
	Enforcado ou Xereu													0	0,0%
	Esmoregal ou Serze													0	0,0%
	Façola												9	9	0,2%
	Fanhama													0	0,0%
	Fatcho de fundo													0	0,0%
	Garoupa		20		39	37	34	49	83	100	13		13	388	10,8%
	Goraz													0	0,0%
	Manelinho									124				0	0,0%
	Moreias													124	3,4%
Papagaio													0	0,0%	
Salmonete													0	0,0%	
Sargos						4							4	0,1%	
<b>Subtotal de Demersais</b>		<b>0</b>	<b>92</b>	<b>31</b>	<b>454</b>	<b>440</b>	<b>129</b>	<b>199</b>	<b>413</b>	<b>300</b>	<b>558</b>	<b>77</b>	<b>189</b>	<b>2882</b>	<b>80,2%</b>
Tubarão	Tubarão													0	0,0%
Crustáceos e Moluscos	Búzio			124	64	155								343	9,5%
	Lagostas				4	25	13	18	52	30	9			150	4,2%
	Polvo										31			31	0,9%
<b>Subtotal de Crustáceos e Moluscos</b>		<b>0</b>	<b>0</b>	<b>124</b>	<b>69</b>	<b>180</b>	<b>13</b>	<b>18</b>	<b>52</b>	<b>30</b>	<b>40</b>	<b>0</b>	<b>0</b>	<b>524</b>	<b>14,6%</b>
	Diversos			4			13		72				4	94	2,6%
<b>Total (Kg)</b>		<b>0</b>	<b>92</b>	<b>159</b>	<b>523</b>	<b>620</b>	<b>154</b>	<b>252</b>	<b>579</b>	<b>330</b>	<b>598</b>	<b>94</b>	<b>193</b>	<b>3595</b>	<b>100,0%</b>
<b>Esforço em numero de viagem</b>		<b>0</b>	<b>4</b>	<b>9</b>	<b>13</b>	<b>19</b>	<b>9</b>	<b>9</b>	<b>31</b>	<b>10</b>	<b>13</b>	<b>9</b>	<b>17</b>	<b>142</b>	
<b>Rendimento em Kg/viagem</b>		<b>#DIV/0!</b>	<b>23</b>	<b>18</b>	<b>41</b>	<b>33</b>	<b>18</b>	<b>29</b>	<b>19</b>	<b>33</b>	<b>45</b>	<b>11</b>	<b>11</b>	<b>25</b>	

Estadística de desembarque da pesca artesanal ano de 2010

Ilha	Fogo	Total de Botes		106											
Engenho de pesca	Linha a mão	Total de Botes Amostrados		27											
Grupo de Espécies	Nome Local	Jan	Fev	Mar	Abr	Mai	Jun	Jul	Ago	Set	Out	Nov	Dez	TOTAL (Kg)	%
Tunídeos	Albacora						4109	2225	3091		1894	3474	917	15709	7,2%
	Gaiado	193	90				169	87				434	458	1432	0,7%
	Judeu													0	0,0%
	Lobo ou Dourado	1640	1058		338			2792	125		349		531	6832	3,1%
	Merma	48		75			169	349	299		100	72		1112	0,5%
	Serra	7430	1869	1196	1954	1296	3265	6063	3540	507	4163	8009	1689	40979	18,7%
<b>Subtotal de Tunídeos</b>		<b>9311</b>	<b>3017</b>	<b>1271</b>	<b>2292</b>	<b>1296</b>	<b>7711</b>	<b>11516</b>	<b>7054</b>	<b>507</b>	<b>6506</b>	<b>11989</b>	<b>3594</b>	<b>66064</b>	<b>30,2%</b>
Pequenos Pelágicos	Bonito	193	45	25	96	150	281	349	125	193	199	362	289	2308	1,1%
	Cavala Branca													0	0,0%
	Cavala Preta	410						44		48				502	0,2%
	Chicharro	1833	1148	1919	362	1271	1632	4013	2343	289	25	145	893	15874	7,2%
	Dobrada													0	0,0%
	Pampo ou Corcovado													0	0,0%
	Pelombeta								75			48		123	0,1%
	Sardinha ou Arenque													0	0,0%
Voador	700	2161	3166	3136	5135	3996	3882	798	289	374	1664	868	26170	12,0%	
<b>Subtotal de Pequenos Pelágicos</b>		<b>3136</b>	<b>3355</b>	<b>5110</b>	<b>3594</b>	<b>6556</b>	<b>5910</b>	<b>8288</b>	<b>3340</b>	<b>820</b>	<b>598</b>	<b>2219</b>	<b>2050</b>	<b>44977</b>	<b>20,5%</b>
Demersais	Badejo											96		96	0,0%
	Barbeiro													0	0,0%
	Barbo			25		50	113		50		25			262	0,1%
	Bedja			50	72	75	113							310	0,1%
	Bentelha													0	0,0%
	Bica de rocha	675	113	698	241	224	225	436	50			24	145	2832	1,3%
	Bidiaio	24	203	150		224	563	1221	773		224	482	482	4347	2,0%
	Enforcado ou Xereu	579	135	199		798	1745	5758	1271	2388	2169	724	941	16706	7,6%
	Esmoregal ou Serze		23						399	1520	1122	362	965	4389	2,0%
	Façola		23	249	72				44				72	460	0,2%
	Fanhama	603	315	1570	941	922	1182	436	349	434	673	482	48	7957	3,6%
	Fatcho de fundo	241	135	648	555	1745	3039	1570	349		125		241	8649	3,9%
	Garoupa	2750	2972	2916	1061	1396	1407	1527	698		174	627	410	15939	7,3%
	Goraz	362	113	100	217	798	1013	1003	249	24	50	48	145	4122	1,9%
	Manelinho	96	45	100	48			44	50					383	0,2%
	Moreias	145	743	648	145	673			299			96	169	2918	1,3%
	Papagaio	410	293	449	217	224	281	349	324					2547	1,2%
Salmonete		45		24							24	24	117	0,1%	
Sargos	48		75	24	50		436	199					96	0,4%	
<b>Subtotal de Demersais</b>		<b>5934</b>	<b>5156</b>	<b>7877</b>	<b>3618</b>	<b>7179</b>	<b>9681</b>	<b>12825</b>	<b>5060</b>	<b>4366</b>	<b>4562</b>	<b>3039</b>	<b>3667</b>	<b>72964</b>	<b>33,3%</b>
Tubarão	Tubarão							2617					844	3462	1,6%
Crustáceos e Moluscos	Búzio													0	0,0%
	Lagostas													0	0,0%
	Polvo													0	0,0%
<b>Subtotal de Crustáceos e Moluscos</b>		<b>0</b>	<b>0</b>	<b>0</b>	<b>0</b>	<b>0</b>	<b>0</b>	<b>2617</b>	<b>0</b>	<b>0</b>	<b>0</b>	<b>0</b>	<b>844</b>	<b>3462</b>	<b>1,6%</b>
	Diversos	1013	1666	2293	2460	2243	8443	6063	1919	193	1221	2533	1447	31496	14,4%
<b>Total (Kg)</b>		<b>19394</b>	<b>13193</b>	<b>16551</b>	<b>11965</b>	<b>17274</b>	<b>31745</b>	<b>41309</b>	<b>17374</b>	<b>5886</b>	<b>12887</b>	<b>19780</b>	<b>11603</b>	<b>218962</b>	<b>100,0%</b>
<b>Esforço em numero de viagem</b>		<b>1327</b>	<b>991</b>	<b>1172</b>	<b>941</b>	<b>922</b>	<b>2139</b>	<b>2399</b>	<b>1047</b>	<b>531</b>	<b>922</b>	<b>1086</b>	<b>820</b>	<b>14296</b>	
<b>Rendimento em Kg/viagem</b>		<b>15</b>	<b>13</b>	<b>14</b>	<b>13</b>	<b>19</b>	<b>15</b>	<b>17</b>	<b>17</b>	<b>11</b>	<b>14</b>	<b>18</b>	<b>14</b>	<b>15</b>	

Estadística de desembarque da pesca artesanal ano de 2010

Ilha	Brava
Engenho de pesca	TodosEngenhos

Total de Botes	89
Total de Botes Amostrados	49

Grupo de Espécies	Nome Local	Jan	Fev	Mar	Abr	Mai	Jun	Jul	Ago	Set	Out	Nov	Dez	TOTAL (Kg)	%
Tunídeos	Albacora	3736	1795	2083	5410	11036	4281	5428	2140	358	5985	4748	2647	49647	20,9%
	Gaiado	0	0	64	0	113	140	0	0	0	491	304	70	1181	0,5%
	Judeu	0	0	0	0	0	0	0	0	0	0	0	0	0	0,0%
	Lobo ou Dourado	0	0	80	0	0	0	0	290	0	0	0	23	393	0,2%
	Merma	0	0	0	0	0	0	0	0	0	0	0	0	0	0,0%
	Serra	10049	4744	2389	8080	52393	11902	5574	4657	4095	2518	5184	6048	117634	49,4%
<b>Subtotal de Tunídeos</b>		<b>13786</b>	<b>6539</b>	<b>4617</b>	<b>13490</b>	<b>63541</b>	<b>16324</b>	<b>11002</b>	<b>7087</b>	<b>4453</b>	<b>8993</b>	<b>10236</b>	<b>8788</b>	<b>168856</b>	<b>71,0%</b>
Pequenos Pelágicos	Bonito	0	0	56	0	0	39	1475	161	47	32	79	265	2154	0,9%
	Cavala Branca	0	0	0	0	0	0	0	0	0	0	0	0	0	0,0%
	Cavala Preta	0	0	0	0	0	0	0	0	0	0	0	234	234	0,1%
	Chicharro	0	218	0	0	0	0	0	0	942	0	0	195	1354	0,6%
	Dobrada	0	0	0	0	0	0	0	0	0	0	0	0	0	0,0%
	Pampo ou Corcovado	0	0	0	0	0	0	0	0	0	0	0	0	0	0,0%
	Pelombeta	0	0	0	0	0	0	0	0	0	0	0	0	0	0,0%
	Sardinha ou Arenque	0	0	0	0	0	0	0	0	0	0	0	0	0	0,0%
Voador	0	0	0	0	0	0	0	0	0	0	0	0	0	0,0%	
<b>Subtotal de Pequenos Pelágicos</b>		<b>0</b>	<b>218</b>	<b>56</b>	<b>0</b>	<b>0</b>	<b>39</b>	<b>1475</b>	<b>161</b>	<b>989</b>	<b>32</b>	<b>79</b>	<b>693</b>	<b>3742</b>	<b>1,6%</b>
Demersais	Badejo	0	0	0	0	0	0	0	0	350	0	0	0	350	0,1%
	Barbeiro	0	0	0	0	0	0	0	0	0	0	0	0	0	0,0%
	Barbo	0	0	0	0	0	0	0	0	0	0	0	0	0	0,0%
	Bedja	0	29	0	0	0	0	0	0	109	0	0	0	138	0,1%
	Bentelha	0	0	0	0	0	0	0	0	0	0	0	0	0	0,0%
	Bica de rocha	179	87	499	241	338	101	1014	209	420	80	93	514	3776	1,6%
	Bidiao	70	0	0	0	0	47	0	0	0	88	0	0	205	0,1%
	Enforcado ou Xereu	1876	0	0	0	0	0	1903	40	0	0	86	0	3905	1,6%
	Esmoregal ou Serze	0	0	56	0	0	0	56	0	0	0	62	0	175	0,1%
	Façola	0	218	0	0	0	0	2511	684	0	0	0	0	3413	1,4%
	Fanhama	0	0	0	0	0	0	0	0	0	0	0	0	0	0,0%
	Fatcho de fundo	0	0	0	0	0	0	9133	48	23	0	0	0	9204	3,9%
	Garoupa	2320	523	3716	1066	2055	1152	10664	1054	3550	732	1031	3433	31296	13,2%
	Goraz	195	0	16	0	0	0	417	0	140	0	47	16	830	0,3%
	Manelinho	0	0	0	0	0	0	79	0	0	0	0	0	79	0,0%
Moreias	381	65	434	101	282	109	1081	169	218	88	125	537	3592	1,5%	
Papagaio	62	29	97	16	169	47	282	40	62	0	39	0	842	0,4%	
Salmonete	0	0	0	0	0	0	0	0	0	0	0	0	0	0,0%	
Sargos	39	0	0	0	0	0	45	0	0	0	0	0	84	0,0%	
<b>Subtotal de Demersais</b>		<b>5122</b>	<b>952</b>	<b>4818</b>	<b>1425</b>	<b>2843</b>	<b>1456</b>	<b>27185</b>	<b>2244</b>	<b>4873</b>	<b>989</b>	<b>1483</b>	<b>4499</b>	<b>57889</b>	<b>24,3%</b>
Tubarão	Tubarão	0	0	0	0	0	0	0	0	0	0	0	0	0	0,0%
Crustáceos e Moluscos	Búzio	0	0	0	0	0	0	225	0	895	0	0	0	1120	0,5%
	Lagostas	34	116	398	333	0	0	0	0	0	56	626	800	2363	1,0%
	Polvo	0	0	0	0	0	0	0	0	0	0	0	0	0	0,0%
<b>Subtotal de Crustáceos e Moluscos</b>		<b>34</b>	<b>116</b>	<b>398</b>	<b>333</b>	<b>0</b>	<b>0</b>	<b>225</b>	<b>0</b>	<b>895</b>	<b>56</b>	<b>626</b>	<b>800</b>	<b>3483</b>	<b>1,5%</b>
	Diversos	755	87	708	490	141	148	417	370	0	169	148	584	4016	1,7%
<b>Total (Kg)</b>		<b>19697</b>	<b>7912</b>	<b>10597</b>	<b>15738</b>	<b>66526</b>	<b>17966</b>	<b>40304</b>	<b>9862</b>	<b>11209</b>	<b>10240</b>	<b>12572</b>	<b>15364</b>	<b>237987</b>	<b>100,0%</b>
<b>Esforço em numero de viagem</b>		<b>261</b>	<b>208</b>	<b>369</b>	<b>337</b>	<b>1548</b>	<b>444</b>	<b>721</b>	<b>233</b>	<b>288</b>	<b>314</b>	<b>366</b>	<b>468</b>	<b>5558</b>	
<b>Rendimento em Kg/viagem</b>		<b>75</b>	<b>38</b>	<b>29</b>	<b>47</b>	<b>43</b>	<b>40</b>	<b>56</b>	<b>42</b>	<b>39</b>	<b>33</b>	<b>34</b>	<b>33</b>	<b>43</b>	

Estadística de desembarque da pesca artesanal ano de 2010

Ilha	Brava
Engenho de pesca	Linha a mão

Total de Botes	89
Total de Botes Amostrados	43

Grupo de Espécies	Nome Local	Jan	Fev	Mar	Abr	Mai	Jun	Jul	Ago	Set	Out	Nov	Dez	TOTAL (Kg)	%
Tunídeos	Albacora	3736	1795	2083	5410	11036	4281	5428	2140	358	5985	4748	2647	49647	21,0%
	Gaiado			64		113	140				491	304	70	1181	0,5%
	Judeu													0	0,0%
	Lobo ou Dourado			80					290				23	393	0,2%
	Merma													0	0,0%
	Serra	10049	4744	2389	8080	52393	11902	5574	4657	4095	2518	5184	6048	117634	49,9%
<b>Subtotal de Tunídeos</b>		<b>13786</b>	<b>6539</b>	<b>4617</b>	<b>13490</b>	<b>63541</b>	<b>16324</b>	<b>11002</b>	<b>7087</b>	<b>4453</b>	<b>8993</b>	<b>10236</b>	<b>8788</b>	<b>168856</b>	<b>71,6%</b>
Pequenos Pelágicos	Bonito			56			39	1475	161	47	32	62	265	2137	0,9%
	Cavala Branca													0	0,0%
	Cavala Preta												234	234	0,1%
	Chicharro		218							942			195	1354	0,6%
	Dobrada													0	0,0%
	Pampo ou Corcovado													0	0,0%
	Pelombeta													0	0,0%
Sardinha ou Arenque													0	0,0%	
	Voador													0	0,0%
<b>Subtotal de Pequenos Pelágicos</b>		<b>0</b>	<b>218</b>	<b>56</b>	<b>0</b>	<b>0</b>	<b>39</b>	<b>1475</b>	<b>161</b>	<b>989</b>	<b>32</b>	<b>62</b>	<b>693</b>	<b>3725</b>	<b>1,6%</b>
Demersais	Badejo									350				350	0,1%
	Barbeiro													0	0,0%
	Barbo													0	0,0%
	Bedja		29							109				138	0,1%
	Bentelha													0	0,0%
	Bica de rocha	179	87	499	241	338	101	1014	209	420	80	93	514	3776	1,6%
	Bidiaio	70					47			88				205	0,1%
	Enforcado ou Xereu	1876						1903	40			86		3905	1,7%
	Esmoregal ou Serze			56				56			62			175	0,1%
	Façola		218					2511	684					3413	1,4%
	Fanhama													0	0,0%
	Fatcho de fundo							9133	48	23				9204	3,9%
	Garoupa	2320	523	3716	1066	2055	1152	10664	1054	3550	732	996	3433	31262	13,2%
	Goraz	195		16				417		140		47	16	830	0,4%
	Manelinho							79						79	0,0%
Moreias	381	65	434	101	282	109	1081	169	218	88	117	537	3583	1,5%	
Papagaio	62	29	97	16	169	47	282	40	62		39		842	0,4%	
Salmonete													0	0,0%	
	Sargos	39						45						84	0,0%
<b>Subtotal de Demersais</b>		<b>5122</b>	<b>952</b>	<b>4818</b>	<b>1425</b>	<b>2843</b>	<b>1456</b>	<b>27185</b>	<b>2244</b>	<b>4873</b>	<b>989</b>	<b>1440</b>	<b>4499</b>	<b>57846</b>	<b>24,5%</b>
Tubarão	Tubarão													0	0,0%
Crustáceos e Moluscos	Búzio							225		895				1120	0,5%
	Lagostas			97	101						56		140	394	0,2%
	Polvo													0	0,0%
<b>Subtotal de Crustáceos e Moluscos</b>		<b>0</b>	<b>0</b>	<b>97</b>	<b>101</b>	<b>0</b>	<b>0</b>	<b>225</b>	<b>0</b>	<b>895</b>	<b>56</b>	<b>0</b>	<b>140</b>	<b>1515</b>	<b>0,6%</b>
	Diversos	755	87	708	490	141	148	417	370		169	148	584	4016	1,7%
<b>Total (Kg)</b>		<b>19663</b>	<b>7796</b>	<b>10296</b>	<b>15506</b>	<b>66526</b>	<b>17966</b>	<b>40304</b>	<b>9862</b>	<b>11209</b>	<b>10240</b>	<b>11887</b>	<b>14704</b>	<b>235958</b>	<b>100,0%</b>
<b>Esforço em numero de viagem</b>		<b>257</b>	<b>196</b>	<b>338</b>	<b>311</b>	<b>1548</b>	<b>444</b>	<b>721</b>	<b>233</b>	<b>288</b>	<b>314</b>	<b>319</b>	<b>413</b>	<b>5382</b>	
<b>Rendimento em Kg/viagem</b>		<b>77</b>	<b>40</b>	<b>30</b>	<b>50</b>	<b>43</b>	<b>40</b>	<b>56</b>	<b>42</b>	<b>39</b>	<b>33</b>	<b>37</b>	<b>36</b>	<b>44</b>	

Estadística de desembarque da pesca artesanal ano de 2010

Ilha	Brava	Total de Botes	4
Engenho de pesca	Mergulho	Total de Botes Amostrados	4

Grupo de Espécies	Nome Local	Jan	Fev	Mar	Abr	Mai	Jun	Jul	Ago	Set	Out	Nov	Dez	TOTAL (Kg)	%
Tunideos	Albacora													0	0,0%
	Gaiado													0	0,0%
	Judeu													0	0,0%
	Lobo ou Dourado													0	0,0%
	Memma													0	0,0%
	Serra													0	0,0%
<b>Subtotal de Tunideos</b>		<b>0</b>	<b>0</b>	<b>0</b>	<b>0</b>	<b>0</b>	<b>0</b>	<b>0</b>	<b>0</b>	<b>0</b>	<b>0</b>	<b>0</b>	<b>0</b>	<b>0</b>	<b>0,0%</b>
Pequenos Pelágicos	Bonito											17		17	0,8%
	Cavala Branca													0	0,0%
	Cavala Preta													0	0,0%
	Chicharro													0	0,0%
	Dobrada													0	0,0%
	Pampo ou Corcovado													0	0,0%
	Pelombeta													0	0,0%
	Sardinha ou Arenque													0	0,0%
Voador													0	0,0%	
<b>Subtotal de Pequenos Pelágicos</b>		<b>0</b>	<b>0</b>	<b>0</b>	<b>0</b>	<b>0</b>	<b>0</b>	<b>0</b>	<b>0</b>	<b>0</b>	<b>0</b>	<b>17</b>	<b>0</b>	<b>17</b>	<b>0,8%</b>
Demersais	Badejo													0	0,0%
	Barbeiro													0	0,0%
	Barbo													0	0,0%
	Bedja													0	0,0%
	Bentelha													0	0,0%
	Bica de rocha													0	0,0%
	Bidiao													0	0,0%
	Enforcado ou Xereu													0	0,0%
	Esmoregal ou Serze													0	0,0%
	Façola													0	0,0%
	Fanhama													0	0,0%
	Fatcho de fundo													0	0,0%
	Garoupa											34		34	1,7%
	Goraz													0	0,0%
	Manelinho													0	0,0%
	Moreias											9		9	0,4%
	Papagaio													0	0,0%
Salmonete													0	0,0%	
Sargos													0	0,0%	
<b>Subtotal de Demersais</b>		<b>0</b>	<b>0</b>	<b>0</b>	<b>0</b>	<b>0</b>	<b>0</b>	<b>0</b>	<b>0</b>	<b>0</b>	<b>0</b>	<b>43</b>	<b>0</b>	<b>43</b>	<b>2,1%</b>
Tubarão	Tubarão													0	0,0%
Crustáceos e Moluscos	Búzio													0	0,0%
	Lagostas	34	116	301	231							626	660	1969	97,0%
	Polvo													0	0,0%
<b>Subtotal de Crustáceos e Moluscos</b>		<b>34</b>	<b>116</b>	<b>301</b>	<b>231</b>	<b>0</b>	<b>0</b>	<b>0</b>	<b>0</b>	<b>0</b>	<b>0</b>	<b>626</b>	<b>660</b>	<b>1969</b>	<b>97,0%</b>
	Diversos													0	0,0%
<b>Total (Kg)</b>		<b>34</b>	<b>116</b>	<b>301</b>	<b>231</b>	<b>0</b>	<b>0</b>	<b>0</b>	<b>0</b>	<b>0</b>	<b>0</b>	<b>686</b>	<b>660</b>	<b>2029</b>	<b>100,0%</b>
<b>Esforço em numero de viagem</b>		<b>4</b>	<b>12</b>	<b>31</b>	<b>26</b>	<b>0</b>	<b>0</b>	<b>0</b>	<b>0</b>	<b>0</b>	<b>0</b>	<b>47</b>	<b>56</b>	<b>176</b>	
<b>Rendimento em Kg/viagem</b>		<b>8</b>	<b>10</b>	<b>10</b>	<b>9</b>	<b>#DIV/0!</b>	<b>#DIV/0!</b>	<b>#DIV/0!</b>	<b>#DIV/0!</b>	<b>#DIV/0!</b>	<b>#DIV/0!</b>	<b>15</b>	<b>12</b>	<b>12</b>	



---

Tabelas e Gráficos

Pesca Industrial - Ano 2010

---

Estadística de desembarque da pesca industrial ano de 2010

<b>Cabo Verde</b>	<b>Total geral</b>
<b>Engenho de pesca</b>	<b>Linha de mão + Rede de Cerco</b>

Grupo de Espécies	Nome Local	Jan	Fev	Mar	Abr	Mai	Jun	Jul	Ago	Set	Out	Nov	Dez	TOTAL (Kg)	%
Tunídeos	Albacora	43908	17775	10446	21536	13473	17607	15467	15525	17951	24021	71279	23347	292335	6,1%
	Gaiado	6110	2088	3300	11650	1750	30242	32040	104370	136340	90920	44200	300	463310	9,6%
	Judeu	9850	56700	61290	34465	31160	12600	12735	695	12400	500	56200	6600	295195	6,1%
	Lobo ou Dourado	437	165	44	170	178	84	298	1213	367	142	1413	815	5326	0,1%
	Merma	17710	7750	13575	26600	12240	41700	20115	29000	4370	4954	1050	0	179064	3,7%
Serra	5429	11805	9886	7075	10808	2407	1828	11	836	5891	20499	3944	80419	1,7%	
<b>Subtotal de Tunídeos</b>		<b>83444</b>	<b>96283</b>	<b>98541</b>	<b>101496</b>	<b>69609</b>	<b>104640</b>	<b>82483</b>	<b>150814</b>	<b>172264</b>	<b>126428</b>	<b>194641</b>	<b>35006</b>	<b>1315649</b>	<b>27,2%</b>
Pequenos Pelágicos	Bonito	122	48	765	1067	2856	6430	23027	1918	3265	5060	12335	10803	67696	1,4%
	Cavala Branca	45520	67840	54160	32590	60650	28650	44900	35460	0	5500	46750	40100	462120	9,6%
	Cavala Preta	106300	180430	205375	280700	66200	158900	146350	3550	5600	89295	99450	100150	1442300	29,9%
	Chicharro	53169	126560	95450	145320	167230	77340	100320	92930	133400	75840	145320	76780	1289659	26,7%
	Dobrada	1450	2760	4175	4300	1900	8500	1000	0	5100	0	300	3040	32525	0,7%
	Pampo ou Corcovado	0	0	0	0	0	0	0	6225	0	15	20	300	6560	0,1%
	Pelombeta	2680	4400	1850	2150	7550	9600	5800	1700	3800	13450	450	5080	58510	1,2%
	Sardinha ou Arenque	0	1000	900	500	0	3600	3400	2400	3960	1130	100	1200	18190	0,4%
Voador	0	0	30	0	0	10	30	20	0	0	10	0	100	0,0%	
<b>Subtotal de Pequenos Pelágicos</b>		<b>209241</b>	<b>383038</b>	<b>362705</b>	<b>466627</b>	<b>306386</b>	<b>293030</b>	<b>324827</b>	<b>144203</b>	<b>155125</b>	<b>190290</b>	<b>304735</b>	<b>237453</b>	<b>3377660</b>	<b>69,9%</b>
Demersais	Badejo	0	0	5	31	220	0	0	2	0	7	0	55	320	0,0%
	Barbeiro	0	1100	700	500	1300	830	1170	0	0	903	80	700	7283	0,2%
	Barbo	0	130	0	100	150	0	70	300	0	0	500	10	1260	0,0%
	Bedja	0	8	34	24	15	5	5	0	15	3	10	17	136	0,0%
	Bentelha	14	40	26	37	166	35	17	0	0	200	0	3	538	0,0%
	Bica de rocha	20	22	390	327	411	143	200	433	455	106	320	210	3037	0,1%
	Bidiao	0	0	800	100	15	0	10	0	0	40	50	0	1015	0,0%
	Enforcado ou Xereu	0	40	0	7011	83	14008	5250	0	150	270	145	300	27257	0,6%
	Esmoregal ou Serze	1508	383	262	185	332	156	92	109	430	109	155	97	3818	0,1%
	Façola	0	5000	4078	1520	0	63	305	6050	0	3	5300	521	22840	0,5%
	Fanhama	35	26	0	0	300	0	0	0	0	0	0	0	361	0,0%
	Fatcho de fundo	157	155	555	1825	1029	1782	337	267	0	18	0	15	6140	0,1%
	Garoupa	0	191	440	305	435	444	297	213	2808	198	40	131	5502	0,1%
	Goraz	270	182	618	915	1329	3724	1460	1013	118	25	10	142	9806	0,2%
	Manelinho	0	0	0	8	0	0	0	0	0	3	5	0	16	0,0%
	Moreias	33	41	145	0	122	105	97	64	5	25	100	15	752	0,0%
Papagaio	0	15	125	123	466	271	75	108	35	60	58	20	1356	0,0%	
Salmonete	0	0	116	0	20	15	30	0	0	0	0	3	184	0,0%	
Sargos	92	20	191	123	130	467	1850	10	515	700	840	5	4943	0,1%	
<b>Subtotal de Demersais</b>		<b>2129</b>	<b>7353</b>	<b>8485</b>	<b>13134</b>	<b>6523</b>	<b>22048</b>	<b>11265</b>	<b>8569</b>	<b>4531</b>	<b>2670</b>	<b>7613</b>	<b>2244</b>	<b>96564</b>	<b>2,0%</b>
Tubarão	Tubarão	0	0	0	0	24	0	0	0	0	0	0	25	49	0,0%
Crustáceos e Moluscos	Búzio	0	0	0	0	0	0	0	0	0	0	0	0	0	0,0%
	Lagostas	0	0	62	125	0	0	0	0	0	0	0	0	187	0,0%
	Polvo	0	0	0	0	0	0	0	0	0	0	0	0	0	0,0%
<b>Subtotal de Crustáceos e Moluscos</b>		<b>0</b>	<b>0</b>	<b>62</b>	<b>125</b>	<b>24</b>	<b>0</b>	<b>0</b>	<b>0</b>	<b>0</b>	<b>0</b>	<b>0</b>	<b>25</b>	<b>236</b>	<b>0,0%</b>
	Diversos	397	1481	9069	2814	5149	3123	4871	2041	1030	1586	5374	4600	41535	0,9%
<b>Total (Kg)</b>		<b>295211</b>	<b>488155</b>	<b>478862</b>	<b>584196</b>	<b>387715</b>	<b>422841</b>	<b>423446</b>	<b>305627</b>	<b>332950</b>	<b>320974</b>	<b>512363</b>	<b>279353</b>	<b>4831693</b>	<b>100,0%</b>
<b>Esforço em dias/mar</b>		<b>502</b>	<b>575</b>	<b>760</b>	<b>793</b>	<b>619</b>	<b>592</b>	<b>554</b>	<b>484</b>	<b>443</b>	<b>608</b>	<b>629</b>	<b>639</b>	<b>7197</b>	
<b>Rendimento Kg/dias/mar</b>		<b>588</b>	<b>849</b>	<b>630</b>	<b>737</b>	<b>626</b>	<b>714</b>	<b>764</b>	<b>632</b>	<b>752</b>	<b>528</b>	<b>815</b>	<b>437</b>	<b>671</b>	

Estadística de desembarque da pesca industrial ano de 2010

Cabo Verde	Total geral
Engenho de pesca	Linha de mão

Grupo de Espécies	Nome Local	Jan	Fev	Mar	Abr	Mai	Jun	Jul	Ago	Set	Out	Nov	Dez	TOTAL (Kg)	%
Tunídeos	Albacora	35407	17075	10446	21536	13273	16776	12831	12425	17951	22961	71279	22971	274931	69,6%
	Gaiado	710	1530	0	950	0	22	0	0	3990	500	100	0	7802	2,0%
	Judeu	0	0	0	15	0	0	0	0	0	0	0	0	15	0,0%
	Lobo ou Dourado	320	165	44	170	178	84	288	1186	367	142	413	805	4162	1,1%
	Merma	0	0	0	0	0	0	0	0	0	0	0	0	0	0,0%
	Serra	5311	8120	9603	6936	808	1990	369	11	836	3711	20439	3934	62068	15,7%
<b>Subtotal de Tunídeos</b>		<b>41748</b>	<b>26890</b>	<b>20093</b>	<b>29607</b>	<b>14259</b>	<b>18872</b>	<b>13488</b>	<b>13622</b>	<b>23144</b>	<b>27314</b>	<b>92231</b>	<b>27710</b>	<b>348978</b>	<b>88,3%</b>
Pequenos Pelágicos	Bonito	22	23	190	67	116	70	48	118	120	3098	25	58	3955	1,0%
	Cavala Branca	0	0	0	0	0	0	0	0	0	0	0	0	0	0,0%
	Cavala Preta	0	0	0	0	0	0	0	0	0	0	0	0	0	0,0%
	Chicharro	269	610	0	0	30	20	0	10	0	0	20	0	959	0,2%
	Dobrada	0	0	0	0	0	0	0	0	0	0	0	0	0	0,0%
	Pampo ou Corcovado	0	0	0	0	0	0	0	25	0	15	0	0	40	0,0%
	Pelombeta	0	0	0	0	0	0	0	0	0	0	0	0	0	0,0%
	Sardinha ou Arenque	0	0	0	0	0	0	0	0	0	0	0	0	0	0,0%
Voador	0	0	30	0	0	10	30	20	0	0	10	0	100	0,0%	
<b>Subtotal de Pequenos Pelágicos</b>		<b>291</b>	<b>633</b>	<b>220</b>	<b>67</b>	<b>146</b>	<b>100</b>	<b>78</b>	<b>173</b>	<b>120</b>	<b>3113</b>	<b>55</b>	<b>58</b>	<b>5054</b>	<b>1,3%</b>
Demersais	Badejo	0	0	5	31	220	0	0	2	0	7	0	55	320	0,1%
	Barbeiro	0	0	0	0	0	0	0	0	0	3	0	0	3	0,0%
	Barbo	0	0	0	0	50	0	70	0	0	0	0	0	120	0,0%
	Bedja	0	8	32	24	15	5	5	0	15	3	10	17	134	0,0%
	Bentelha	14	40	26	37	166	35	17	0	0	0	0	3	338	0,1%
	Bica de rocha	0	22	90	307	391	113	150	233	255	0	320	140	2021	0,5%
	Bidiao	0	0	0	0	15	0	0	0	0	30	50	0	95	0,0%
	Enforcado ou Xereu	0	0	0	1	13	8	0	0	0	0	0	0	22	0,0%
	Esmoregal ou Serze	1498	293	262	185	232	156	92	109	430	109	155	97	3618	0,9%
	Façola	0	0	75	20	0	23	15	50	0	0	0	16	199	0,1%
	Fanhama	35	26	0	0	300	0	0	0	0	0	0	0	361	0,1%
	Fatcho de fundo	151	155	553	1325	929	1332	332	267	0	18	0	15	5077	1,3%
	Garoupa	0	191	422	301	435	429	297	113	308	153	40	131	2820	0,7%
	Goraz	240	182	598	915	1329	2324	1460	713	118	15	10	122	8026	2,0%
	Manelinho	0	0	0	8	0	0	0	0	0	3	5	0	16	0,0%
	Moreias	33	41	145	0	107	105	97	64	5	25	100	15	737	0,2%
	Papagaio	0	15	125	113	446	271	75	108	35	60	58	20	1326	0,3%
Salmonete	0	0	4	0	15	15	30	0	0	0	0	3	67	0,0%	
Sargos	92	20	131	23	0	52	0	10	0	0	30	5	363	0,1%	
<b>Subtotal de Demersais</b>		<b>2063</b>	<b>993</b>	<b>2468</b>	<b>3290</b>	<b>4663</b>	<b>4868</b>	<b>2640</b>	<b>1669</b>	<b>1166</b>	<b>426</b>	<b>778</b>	<b>639</b>	<b>25663</b>	<b>6,5%</b>
Tubarão	Tubarão	0	0	0	0	0	0	0	0	0	0	0	25	25	0,0%
Crustáceos e Moluscos	Búzio	0	0	0	0	0	0	0	0	0	0	0	0	0	0,0%
	Lagostas	0	0	62	125	0	0	0	0	0	0	0	0	187	0,0%
	Polvo	0	0	0	0	0	0	0	0	0	0	0	0	0	0,0%
<b>Subtotal de Crustáceos e Moluscos</b>		<b>0</b>	<b>0</b>	<b>62</b>	<b>125</b>	<b>0</b>	<b>0</b>	<b>0</b>	<b>0</b>	<b>0</b>	<b>0</b>	<b>0</b>	<b>25</b>	<b>212</b>	<b>0,1%</b>
	Diversos	310	761	2588	1519	779	913	253	1576	670	415	3274	2100	15158	3,8%
<b>Total (Kg)</b>		<b>44412</b>	<b>29277</b>	<b>25431</b>	<b>34608</b>	<b>19847</b>	<b>24753</b>	<b>16459</b>	<b>17040</b>	<b>25100</b>	<b>31268</b>	<b>96338</b>	<b>30557</b>	<b>395090</b>	<b>100,0%</b>
<b>Esforço em dias/mar</b>		<b>289</b>	<b>253</b>	<b>412</b>	<b>456</b>	<b>285</b>	<b>309</b>	<b>195</b>	<b>248</b>	<b>258</b>	<b>292</b>	<b>283</b>	<b>350</b>	<b>3630</b>	
<b>Rendimento Kg/dias/mar</b>		<b>154</b>	<b>116</b>	<b>62</b>	<b>76</b>	<b>70</b>	<b>80</b>	<b>84</b>	<b>69</b>	<b>97</b>	<b>107</b>	<b>340</b>	<b>87</b>	<b>109</b>	

Estatística de desembarque da pesca industrial ano de 2010

Cabo Verde	Total geral
Engenho de pesca	Rede de Cerco

Grupo de Espécies	Nome Local	Jan	Fev	Mar	Abr	Mai	Jun	Jul	Ago	Set	Out	Nov	Dez	TOTAL (Kg)	%
Tunideos	Albacora	8501	700	0	0	200	831	2636	3100	0	1060	0	376	17404	0,4%
	Gaiado	5400	558	3300	10700	1750	30220	32040	104370	132350	90420	44100	300	455508	10,3%
	Judeu	9850	56700	61290	34450	31160	12600	12735	695	12400	500	56200	6600	295180	6,7%
	Lobo ou Dourado	117	0	0	0	0	0	10	27	0	0	1000	10	1164	0,0%
	Merma	17710	7750	13575	26600	12240	41700	20115	29000	4370	4954	1050	0	179064	4,0%
	Serra	118	3685	283	139	10000	417	1459	0	0	2180	60	10	18351	0,4%
<b>Subtotal de Tunideos</b>		<b>41696</b>	<b>69393</b>	<b>78448</b>	<b>71889</b>	<b>55350</b>	<b>85768</b>	<b>68995</b>	<b>137192</b>	<b>149120</b>	<b>99114</b>	<b>102410</b>	<b>7296</b>	<b>966671</b>	<b>21,8%</b>
Pequenos Pelágicos	Bonito	100	25	575	1000	2740	6360	22979	1800	3145	1962	12310	10745	63741	1,4%
	Cavala Branca	45520	67840	54160	32590	60650	28650	44900	35460	0	5500	46750	40100	462120	10,4%
	Cavala Preta	106300	180430	205375	280700	66200	158900	146350	3550	5600	89295	99450	100150	1442300	32,5%
	Chicharro	52900	125950	95450	145320	167200	77320	100320	92920	133400	75840	145300	76780	1288700	29,0%
	Dobrada	1450	2760	4175	4300	1900	8500	1000	0	5100	0	300	3040	32525	0,7%
	Pampo ou Corcovado	0	0	0	0	0	0	0	6200	0	0	20	300	6520	0,1%
	Pelombeta	2680	4400	1850	2150	7550	9600	5800	1700	3800	13450	450	5080	58510	1,3%
	Sardinha ou Arenque	0	1000	900	500	0	3600	3400	2400	3960	1130	100	1200	18190	0,4%
Voador	0	0	0	0	0	0	0	0	0	0	0	0	0	0,0%	
<b>Subtotal de Pequenos Pelágicos</b>		<b>208950</b>	<b>382405</b>	<b>362485</b>	<b>466560</b>	<b>306240</b>	<b>292930</b>	<b>324749</b>	<b>144030</b>	<b>155005</b>	<b>187177</b>	<b>304680</b>	<b>237395</b>	<b>3372606</b>	<b>76,0%</b>
Demersais	Badejo	0	0	0	0	0	0	0	0	0	0	0	0	0	0,0%
	Barbeiro	0	1100	700	500	1300	830	1170	0	0	900	80	700	7280	0,2%
	Barbo	0	130	0	100	100	0	0	300	0	0	500	10	1140	0,0%
	Bedja	0	0	2	0	0	0	0	0	0	0	0	0	2	0,0%
	Bentelha	0	0	0	0	0	0	0	0	0	200	0	0	200	0,0%
	Bica de rocha	20	0	300	20	20	30	50	200	200	106	0	70	1016	0,0%
	Bidiao	0	0	800	100	0	0	10	0	0	10	0	0	920	0,0%
	Enforcado ou Xereu	0	40	0	7010	70	14000	5250	0	150	270	145	300	27235	0,6%
	Esmoregal ou Serze	10	90	0	0	100	0	0	0	0	0	0	0	200	0,0%
	Façola	0	5000	4003	1500	0	40	290	6000	0	3	5300	505	22641	0,5%
	Fanhama	0	0	0	0	0	0	0	0	0	0	0	0	0	0,0%
	Fatcho de fundo	6	0	2	500	100	450	5	0	0	0	0	0	1063	0,0%
	Garoupa	0	0	18	4	0	15	0	100	2500	45	0	0	2682	0,1%
	Goraz	30	0	20	0	0	1400	0	300	0	10	0	20	1780	0,0%
	Manelinho	0	0	0	0	0	0	0	0	0	0	0	0	0	0,0%
	Moreias	0	0	0	0	15	0	0	0	0	0	0	0	15	0,0%
	Papagaio	0	0	0	10	20	0	0	0	0	0	0	0	30	0,0%
Salmonete	0	0	112	0	5	0	0	0	0	0	0	0	117	0,0%	
Sargos	0	0	60	100	130	415	1850	0	515	700	810	0	4580	0,1%	
<b>Subtotal de Demersais</b>		<b>66</b>	<b>6360</b>	<b>6017</b>	<b>9844</b>	<b>1860</b>	<b>17180</b>	<b>8625</b>	<b>6900</b>	<b>3365</b>	<b>2244</b>	<b>6835</b>	<b>1605</b>	<b>70901</b>	<b>1,6%</b>
Tubarão	Tubarão	0	0	0	0	24	0	0	0	0	0	0	0	24	0,0%
Crustáceos e Moluscos	Búzio	0	0	0	0	0	0	0	0	0	0	0	0	0	0,0%
	Lagostas	0	0	0	0	0	0	0	0	0	0	0	0	0	0,0%
	Polvo	0	0	0	0	0	0	0	0	0	0	0	0	0	0,0%
<b>Subtotal de Crustáceos e Moluscos</b>		<b>0</b>	<b>0</b>	<b>0</b>	<b>0</b>	<b>24</b>	<b>0</b>	<b>0</b>	<b>0</b>	<b>0</b>	<b>0</b>	<b>0</b>	<b>0</b>	<b>24</b>	<b>0,0%</b>
	Diversos	87	720	6481	1295	4370	2210	4618	465	360	1171	2100	2500	26377	0,6%
<b>Total (Kg)</b>		<b>250799</b>	<b>458878</b>	<b>453431</b>	<b>549588</b>	<b>367868</b>	<b>398088</b>	<b>406987</b>	<b>288587</b>	<b>307850</b>	<b>289706</b>	<b>416025</b>	<b>248796</b>	<b>4436603</b>	<b>100,0%</b>
<b>Esforço em dias/mar</b>		<b>213</b>	<b>322</b>	<b>348</b>	<b>337</b>	<b>334</b>	<b>283</b>	<b>359</b>	<b>236</b>	<b>185</b>	<b>316</b>	<b>346</b>	<b>289</b>	<b>3567</b>	
<b>Rendimento Kg/dias/mar</b>		<b>1177</b>	<b>1425</b>	<b>1305</b>	<b>1631</b>	<b>1101</b>	<b>1407</b>	<b>1134</b>	<b>1225</b>	<b>1664</b>	<b>917</b>	<b>1202</b>	<b>861</b>	<b>1244</b>	

Estadística de desembarque da pesca industrial ano de 2010

Ilha	Santo Antão
Engenho de pesca	Rede de Cerco

Grupo de Espécies	Nome Local	Jan	Fev	Mar	Abr	Mai	Jun	Jul	Ago	Set	Out	Nov	Dez	TOTAL (Kg)	%
Tunídeos	Albacora										70			70	0,1%
	Gaiado				1500						234			1734	1,6%
	Judeu			140	600									740	0,7%
	Lobo ou Dourado													0	0,0%
	Merma													0	0,0%
	Serra											480			480
<b>Subtotal de Tunídeos</b>		<b>0</b>	<b>0</b>	<b>140</b>	<b>2100</b>	<b>0</b>	<b>0</b>	<b>0</b>	<b>0</b>	<b>0</b>	<b>784</b>	<b>0</b>	<b>0</b>	<b>3024</b>	<b>2,8%</b>
Pequenos Pelágicos	Bonito													0	0,0%
	Cavala Branca													0	0,0%
	Cavala Preta	6000	9300	7055	8000	3000	2000	8100		3200	425	4500		51580	47,2%
	Chicharro	6200	6250	2900	2800	5500	4500	4620			2330	6550	5500	47150	43,2%
	Dobrada													0	0,0%
	Pampo ou Corcovado													0	0,0%
	Pelombeta													0	0,0%
	Sardinha ou Arenque								600		200				800
Voador														0	0,0%
<b>Subtotal de Pequenos Pelágicos</b>		<b>12200</b>	<b>15550</b>	<b>9955</b>	<b>10800</b>	<b>8500</b>	<b>6500</b>	<b>12720</b>	<b>600</b>	<b>3200</b>	<b>2955</b>	<b>11050</b>	<b>5500</b>	<b>99530</b>	<b>91,1%</b>
Demersais	Badejo													0	0,0%
	Barbeiro													0	0,0%
	Barbo													0	0,0%
	Bedja													0	0,0%
	Bentelha													0	0,0%
	Bica de rocha													0	0,0%
	Bidiaio													0	0,0%
	Enforcado ou Xereu													0	0,0%
	Esmoregal ou Serze													0	0,0%
	Façola													0	0,0%
	Fanhama													0	0,0%
	Fatcho de fundo													0	0,0%
	Garoupa													0	0,0%
	Goraz													0	0,0%
	Manelinho													0	0,0%
	Moreias													0	0,0%
	Papagaio													0	0,0%
Salmonete													0	0,0%	
Sargos													0	0,0%	
<b>Subtotal de Demersais</b>		<b>0</b>	<b>0</b>	<b>0</b>	<b>0</b>	<b>0</b>	<b>0</b>	<b>0</b>	<b>0</b>	<b>0</b>	<b>0</b>	<b>0</b>	<b>0</b>	<b>0</b>	<b>0,0%</b>
Tubarão	Tubarão													0	0,0%
Crustáceos e Moluscos	Búzio													0	0,0%
	Lagostas													0	0,0%
	Polvo													0	0,0%
<b>Subtotal de Crustáceos e Moluscos</b>		<b>0</b>	<b>0</b>	<b>0</b>	<b>0</b>	<b>0</b>	<b>0</b>	<b>0</b>	<b>0</b>	<b>0</b>	<b>0</b>	<b>0</b>	<b>0</b>	<b>0</b>	<b>0,0%</b>
	Diversos			671		4000		2000						6671	6,1%
<b>Total (Kg)</b>		<b>12200</b>	<b>15550</b>	<b>10766</b>	<b>12900</b>	<b>12500</b>	<b>6500</b>	<b>14720</b>	<b>600</b>	<b>3200</b>	<b>3739</b>	<b>11050</b>	<b>5500</b>	<b>109225</b>	<b>100,0%</b>
<b>Esforço em dias/mar</b>		<b>12</b>	<b>10</b>	<b>12</b>	<b>9</b>	<b>10</b>	<b>8</b>	<b>10</b>	<b>4</b>	<b>2</b>	<b>14</b>	<b>14</b>	<b>7</b>	<b>112</b>	
<b>Rendimento Kg/dias/mar</b>		<b>1017</b>	<b>1555</b>	<b>897</b>	<b>1433</b>	<b>1250</b>	<b>813</b>	<b>1472</b>	<b>150</b>	<b>1600</b>	<b>267</b>	<b>789</b>	<b>786</b>	<b>975</b>	

Estatística de desembarque da pesca industrial ano de 2010

Ilha	São Vicente
Engenho de pesca	Linha a mão+Rede Cerco

Grupo de Espécies	Nome Local	Jan	Fev	Mar	Abr	Mai	Jun	Jul	Ago	Set	Out	Nov	Dez	TOTAL (Kg)	%
Tunideos	Albacora	1250	730	0	300	0	300	0	300	7500	5130	53500	680	69690	5,1%
	Gaiado	0	0	1000	0	0	0	23700	3430	15800	1900	1400	0	47230	3,4%
	Judeu	4300	42400	40000	26900	9650	1500	6000	0	0	0	43200	6400	180350	13,1%
	Lobo ou Dourado	0	150	0	0	0	0	0	0	100	0	1000	0	1250	0,1%
	Memma	0	200	0	0	0	400	0	0	0	0	0	0	600	0,0%
	Serra	3800	10160	1500	900	10000	1580	0	0	830	3500	20000	3070	55340	4,0%
<b>Subtotal de Tunideos</b>		<b>9350</b>	<b>53640</b>	<b>42500</b>	<b>28100</b>	<b>19650</b>	<b>3780</b>	<b>29700</b>	<b>3730</b>	<b>24230</b>	<b>10530</b>	<b>119100</b>	<b>10150</b>	<b>354460</b>	<b>25,8%</b>
Pequenos Pelágicos	Bonito	0	0	0	0	15	0	0	0	85	200	1800	0	2100	0,2%
	Cavala Branca	0	8000	0	0	0	0	0	0	0	0	0	0	8000	0,6%
	Cavala Preta	29800	97200	60000	222500	12600	80100	52500	0	0	7300	31000	42650	635650	46,3%
	Chicharro	12300	15800	5500	49000	31100	21900	14100	26600	29300	25700	62900	19000	313200	22,8%
	Dobrada	0	60	2500	2000	0	2500	0	0	4500	0	0	0	11560	0,8%
	Pampo ou Corcovado	0	0	0	0	0	0	0	0	0	0	0	0	0	0,0%
	Pelombeta	280	2500	1000	0	6300	8100	0	0	0	200	0	0	18380	1,3%
	Sardinha ou Arenque	0	0	0	0	0	3200	0	800	1200	0	0	0	5200	0,4%
Voador	0	0	0	0	0	0	0	0	0	0	0	0	0	0,0%	
<b>Subtotal de Pequenos Pelágicos</b>		<b>42380</b>	<b>123560</b>	<b>69000</b>	<b>273500</b>	<b>50015</b>	<b>115800</b>	<b>66600</b>	<b>27400</b>	<b>35085</b>	<b>33400</b>	<b>95700</b>	<b>61650</b>	<b>994090</b>	<b>72,5%</b>
Demersais	Badejo	0	0	0	0	0	0	0	0	0	0	0	0	0	0,0%
	Barbeiro	0	0	0	0	0	0	0	0	0	0	0	0	0	0,0%
	Barbo	0	0	0	100	0	0	0	0	0	0	0	0	100	0,0%
	Bedja	0	0	0	0	0	0	0	0	0	0	0	0	0	0,0%
	Bentelha	0	0	0	0	0	0	0	0	0	0	0	0	0	0,0%
	Bica de rocha	0	20	0	0	0	0	0	0	0	0	0	0	20	0,0%
	Bidiao	0	0	0	0	0	0	0	0	0	0	0	0	0	0,0%
	Enforcado ou Xereu	0	0	0	0	70	0	0	0	0	0	0	0	70	0,0%
	Esmoregal ou Serze	0	0	0	0	0	0	0	0	120	0	0	0	120	0,0%
	Façola	0	0	0	0	0	0	0	0	0	0	0	0	0	0,0%
	Fanhama	0	0	0	0	300	0	0	0	0	0	0	0	300	0,0%
	Fatcho de fundo	0	0	0	0	0	0	0	0	0	0	0	0	0	0,0%
	Garoupa	0	20	0	0	0	0	0	0	2500	0	0	0	2520	0,2%
	Goraz	0	0	0	0	0	0	150	0	0	0	0	0	150	0,0%
	Manelinho	0	0	0	0	0	0	0	0	0	0	0	0	0	0,0%
	Moreias	0	20	0	0	0	0	0	0	5	0	0	0	25	0,0%
	Papagaio	0	0	0	0	0	0	0	0	0	0	0	0	0	0,0%
Salmonete	0	0	0	0	0	0	0	0	0	0	0	0	0	0,0%	
Sargos	0	0	0	100	0	0	1500	0	15	100	0	0	1715	0,1%	
<b>Subtotal de Demersais</b>		<b>0</b>	<b>60</b>	<b>0</b>	<b>200</b>	<b>370</b>	<b>0</b>	<b>1650</b>	<b>0</b>	<b>2640</b>	<b>100</b>	<b>0</b>	<b>0</b>	<b>5020</b>	<b>0,4%</b>
Tubarão	Tubarão	0	0	0	0	0	0	0	0	0	0	0	0	0	0,0%
Crustáceos e Moluscos	Búzio	0	0	0	0	0	0	0	0	0	0	0	0	0	0,0%
	Lagostas	0	0	0	0	0	0	0	0	0	0	0	0	0	0,0%
	Polvo	0	0	0	0	0	0	0	0	0	0	0	0	0	0,0%
<b>Subtotal de Crustáceos e Moluscos</b>		<b>0</b>	<b>0</b>	<b>0</b>	<b>0</b>	<b>0</b>	<b>0</b>	<b>0</b>	<b>0</b>	<b>0</b>	<b>0</b>	<b>0</b>	<b>0</b>	<b>0</b>	<b>0,0%</b>
	Diversos	0	300	5000	500	560	680	2000	1250	425	250	5100	1870	17935	1,3%
<b>Total (Kg)</b>		<b>51730</b>	<b>177560</b>	<b>116500</b>	<b>302300</b>	<b>70595</b>	<b>120260</b>	<b>99950</b>	<b>32380</b>	<b>62380</b>	<b>44280</b>	<b>219900</b>	<b>73670</b>	<b>1371505</b>	<b>100,0%</b>
<b>Esforço em dias/mar</b>		<b>56</b>	<b>136</b>	<b>90</b>	<b>126</b>	<b>89</b>	<b>97</b>	<b>106</b>	<b>70</b>	<b>152</b>	<b>83</b>	<b>136</b>	<b>104</b>	<b>1245</b>	
<b>Rendimento Kg/dias/mar</b>		<b>924</b>	<b>1306</b>	<b>1294</b>	<b>2399</b>	<b>793</b>	<b>1240</b>	<b>943</b>	<b>463</b>	<b>410</b>	<b>533</b>	<b>1617</b>	<b>708</b>	<b>1102</b>	

Estatística de desembarque da pesca industrial ano de 2010

Ilha	São Vicente
Engenho de pesca	Linha a mão

Grupo de Espécies	Nome Local	Jan	Fev	Mar	Abr	Mai	Jun	Jul	Ago	Set	Out	Nov	Dez	TOTAL (Kg)	%
Tunídeos	Albacora	1250	730		300		300		300	7500	4590	53500	680	69150	55,9%
	Gaiado									2500				2500	2,0%
	Judeu													0	0,0%
	Lobo ou Dourado		150							100				250	0,2%
	Merma													0	0,0%
	Serra	3800	6760	1500	900		1580				830	3100	20000	3070	41540
<b>Subtotal de Tunídeos</b>		<b>5050</b>	<b>7640</b>	<b>1500</b>	<b>1200</b>	<b>0</b>	<b>1880</b>	<b>0</b>	<b>300</b>	<b>10930</b>	<b>7690</b>	<b>73500</b>	<b>3750</b>	<b>113440</b>	<b>91,8%</b>
Pequenos Pelágicos	Bonito									60				60	0,0%
	Cavala Branca													0	0,0%
	Cavala Preta													0	0,0%
	Chicharro													0	0,0%
	Dobrada													0	0,0%
	Pampo ou Corcovado													0	0,0%
	Pelombeta													0	0,0%
	Sardinha ou Arenque													0	0,0%
Voador													0	0,0%	
<b>Subtotal de Pequenos Pelágicos</b>		<b>0</b>	<b>0</b>	<b>0</b>	<b>0</b>	<b>0</b>	<b>0</b>	<b>0</b>	<b>0</b>	<b>60</b>	<b>0</b>	<b>0</b>	<b>0</b>	<b>60</b>	<b>0,0%</b>
Demersais	Badejo													0	0,0%
	Barbeiro													0	0,0%
	Barbo													0	0,0%
	Bedja													0	0,0%
	Bentelha													0	0,0%
	Bica de rocha		20											20	0,0%
	Bidiao													0	0,0%
	Enforcado ou Xereu									120				120	0,1%
	Esmoregal ou Serze													0	0,0%
	Façola													0	0,0%
	Fanhama						300							300	0,2%
	Fatcho de fundo													0	0,0%
	Garoupa		20											20	0,0%
	Goraz								150					150	0,1%
	Manelinho													0	0,0%
	Moreias		20							5				25	0,0%
Papagaio													0	0,0%	
Salmonete													0	0,0%	
Sargos													0	0,0%	
<b>Subtotal de Demersais</b>		<b>0</b>	<b>60</b>	<b>0</b>	<b>0</b>	<b>300</b>	<b>0</b>	<b>150</b>	<b>0</b>	<b>125</b>	<b>0</b>	<b>0</b>	<b>0</b>	<b>635</b>	<b>0,5%</b>
Tubarão	Tubarão													0	0,0%
Crustáceos e Moluscos	Búzio													0	0,0%
	Lagostas													0	0,0%
	Polvo													0	0,0%
<b>Subtotal de Crustáceos e Moluscos</b>		<b>0</b>	<b>0</b>	<b>0</b>	<b>0</b>	<b>0</b>	<b>0</b>	<b>0</b>	<b>0</b>	<b>0</b>	<b>0</b>	<b>0</b>	<b>0</b>	<b>0</b>	<b>0,0%</b>
	Diversos		300	1000	500	400	680		1250	365		3100	1870	9465	7,7%
<b>Total (Kg)</b>		<b>5050</b>	<b>8000</b>	<b>2500</b>	<b>1700</b>	<b>700</b>	<b>2560</b>	<b>150</b>	<b>1550</b>	<b>11480</b>	<b>7690</b>	<b>76600</b>	<b>5620</b>	<b>123600</b>	<b>100,0%</b>
<b>Esforço em dias/mar</b>		<b>21</b>	<b>33</b>	<b>23</b>	<b>12</b>	<b>14</b>	<b>15</b>	<b>2</b>	<b>16</b>	<b>80</b>	<b>35</b>	<b>50</b>	<b>51</b>	<b>352</b>	
<b>Rendimento Kg/dias/mar</b>		<b>240</b>	<b>242</b>	<b>109</b>	<b>142</b>	<b>50</b>	<b>171</b>	<b>75</b>	<b>97</b>	<b>144</b>	<b>220</b>	<b>1532</b>	<b>110</b>	<b>351</b>	

Estadística de desembarque da pesca industrial ano de 2010

Ilha	São Vicente
Engenho de pesca	Rede de Cerco

Grupo de Espécies	Nome Local	Jan	Fev	Mar	Abr	Mai	Jun	Jul	Ago	Set	Out	Nov	Dez	TOTAL (Kg)	%
Tunideos	Albacora										540			540	0,0%
	Gaiado			1000				23700	3430	13300	1900	1400		44730	3,6%
	Judeu	4300	42400	40000	26900	9650	1500	6000				43200	6400	180350	14,5%
	Lobo ou Dourado											1000		1000	0,1%
	Merma		200				400							600	0,0%
	Serra		3400				10000					400		13800	1,1%
<b>Subtotal de Tunideos</b>		<b>4300</b>	<b>46000</b>	<b>41000</b>	<b>26900</b>	<b>19650</b>	<b>1900</b>	<b>29700</b>	<b>3430</b>	<b>13300</b>	<b>2840</b>	<b>45600</b>	<b>6400</b>	<b>241020</b>	<b>19,3%</b>
Pequenos Pelágicos	Bonito					15				25	200	1800		2040	0,2%
	Cavala Branca		8000											8000	0,6%
	Cavala Preta	29800	97200	60000	222500	12600	80100	52500			7300	31000	42650	635650	50,9%
	Chicharro	12300	15800	5500	49000	31100	21900	14100	26600	29300	25700	62900	19000	313200	25,1%
	Dobrada		60	2500	2000		2500			4500				11560	0,9%
	Pampo ou Corcovado													0	0,0%
	Pelombeta	280	2500	1000		6300	8100				200			18380	1,5%
	Sardinha ou Arenque						3200		800	1200				5200	0,4%
Voador													0	0,0%	
<b>Subtotal de Pequenos Pelágicos</b>		<b>42380</b>	<b>123560</b>	<b>69000</b>	<b>273500</b>	<b>50015</b>	<b>115800</b>	<b>66600</b>	<b>27400</b>	<b>35025</b>	<b>33400</b>	<b>95700</b>	<b>61650</b>	<b>994030</b>	<b>79,7%</b>
Demersais	Badejo													0	0,0%
	Barbeiro													0	0,0%
	Barbo				100									100	0,0%
	Bedja													0	0,0%
	Bentelha													0	0,0%
	Bica de rocha													0	0,0%
	Bidiao													0	0,0%
	Enforcado ou Xereu					70								70	0,0%
	Esmoregal ou Serze													0	0,0%
	Façola													0	0,0%
	Fanhama													0	0,0%
	Fatcho de fundo													0	0,0%
	Garoupa									2500				2500	0,2%
	Goraz													0	0,0%
	Manelinho													0	0,0%
	Moreias													0	0,0%
Papagaio													0	0,0%	
Salmonete													0	0,0%	
Sargos				100			1500			15	100			1715	0,1%
<b>Subtotal de Demersais</b>		<b>0</b>	<b>0</b>	<b>0</b>	<b>200</b>	<b>70</b>	<b>0</b>	<b>1500</b>	<b>0</b>	<b>2515</b>	<b>100</b>	<b>0</b>	<b>0</b>	<b>4385</b>	<b>0,4%</b>
Tubarão	Tubarão													0	0,0%
Crustáceos e Moluscos	Búzio													0	0,0%
	Lagostas													0	0,0%
	Polvo													0	0,0%
<b>Subtotal de Crustáceos e Moluscos</b>		<b>0</b>	<b>0</b>	<b>0</b>	<b>0</b>	<b>0</b>	<b>0</b>	<b>0</b>	<b>0</b>	<b>0</b>	<b>0</b>	<b>0</b>	<b>0</b>	<b>0</b>	<b>0,0%</b>
	Diversos			4000		160		2000		60	250	2000		8470	0,7%
<b>Total (Kg)</b>		<b>46680</b>	<b>169560</b>	<b>114000</b>	<b>300600</b>	<b>69895</b>	<b>117700</b>	<b>99800</b>	<b>30830</b>	<b>50900</b>	<b>36590</b>	<b>143300</b>	<b>68050</b>	<b>1247905</b>	<b>100,0%</b>
<b>Esforço em dias/mar</b>		<b>35</b>	<b>103</b>	<b>67</b>	<b>114</b>	<b>75</b>	<b>82</b>	<b>104</b>	<b>54</b>	<b>72</b>	<b>48</b>	<b>86</b>	<b>53</b>	<b>893</b>	
<b>Rendimento Kg/dias/mar</b>		<b>1334</b>	<b>1646</b>	<b>1701</b>	<b>2637</b>	<b>932</b>	<b>1435</b>	<b>960</b>	<b>571</b>	<b>707</b>	<b>762</b>	<b>1666</b>	<b>1284</b>	<b>1397</b>	



Estadística de desembarque da pesca industrial ano de 2010\*

Ilha	São Nicolau
Engenho de pesca	Rede de cerco

Grupo de Espécies	Nome Local	Jan	Fev	Mar	Abr	Mai	Jun	Jul	Ago	Set	Out	Nov	Dez	TOTAL (Kg)	%
Tunídeos	Albacora	200	200			200								600	0,1%
	Gaiado	4600	0	2300	9200	0	29400		29400	114600	86000	40800		316300	31,4%
	Judeu	700		700	700									2100	0,2%
	Lobo ou Dourado													0	0,0%
	Merma	16750	7400	12075	26100	7400	37300	19600	28450	720	1700	500		157995	15,7%
	Serra											60		60	0,0%
<b>Subtotal de Tunídeos</b>		<b>22250</b>	<b>7600</b>	<b>14925</b>	<b>36000</b>	<b>7600</b>	<b>66700</b>	<b>19600</b>	<b>57850</b>	<b>115320</b>	<b>87700</b>	<b>41360</b>	<b>0</b>	<b>476905</b>	<b>47,4%</b>
Pequenos Pelágicos	Bonito													0	0,0%
	Cavala Branca	45520	59800	52660	31240	59800	25800	44900	35350		4650	46100	40100	445920	44,3%
	Cavala Preta						1200	700	950					2850	0,3%
	Chicharro	9900	17600	13750	2200	17600					500	500		62050	6,2%
	Dobrada	1350	1400	1375	1300	1400					600			7425	0,7%
	Pampo ou Corcovado													0	0,0%
	Pelombeta	300	0	150	600	0	1500	300	900	1700	2200	450	3850	11950	1,2%
	Sardinha ou Arenque													0	0,0%
	Voador													0	0,0%
<b>Subtotal de Pequenos Pelágicos</b>		<b>57070</b>	<b>78800</b>	<b>67935</b>	<b>35340</b>	<b>78800</b>	<b>28500</b>	<b>45900</b>	<b>37200</b>	<b>2300</b>	<b>7350</b>	<b>47050</b>	<b>43950</b>	<b>530195</b>	<b>52,6%</b>
Demersais	Badejo													0	0,0%
	Barbeiro													0	0,0%
	Barbo													0	0,0%
	Bedja													0	0,0%
	Bentelha													0	0,0%
	Bica de rocha													0	0,0%
	Bidiao													0	0,0%
	Enforcado ou Xereu													0	0,0%
	Esmoregal ou Serze													0	0,0%
	Façola													0	0,0%
	Fanhama													0	0,0%
	Fatcho de fundo													0	0,0%
	Garoupa													0	0,0%
	Goraz													0	0,0%
	Manelinho													0	0,0%
	Moreias													0	0,0%
	Papagaio													0	0,0%
Salmonete													0	0,0%	
Sargos													0	0,0%	
<b>Subtotal de Demersais</b>		<b>0</b>	<b>0</b>	<b>0</b>	<b>0</b>	<b>0</b>	<b>0</b>	<b>0</b>	<b>0</b>	<b>0</b>	<b>0</b>	<b>0</b>	<b>0</b>	<b>0</b>	<b>0,0%</b>
Tubarão	Tubarão													0	0,0%
Crustáceos e Moluscos	Búzio													0	0,0%
	Lagostas													0	0,0%
	Polvo													0	0,0%
<b>Subtotal de Crustáceos e Moluscos</b>		<b>0</b>	<b>0</b>	<b>0</b>	<b>0</b>	<b>0</b>	<b>0</b>	<b>0</b>	<b>0</b>	<b>0</b>	<b>0</b>	<b>0</b>	<b>0</b>	<b>0</b>	<b>0,0%</b>
	Diversos													0	0,0%
<b>Total (Kg)</b>		<b>79320</b>	<b>86400</b>	<b>82860</b>	<b>71340</b>	<b>86400</b>	<b>95200</b>	<b>65500</b>	<b>95050</b>	<b>117620</b>	<b>95050</b>	<b>88410</b>	<b>43950</b>	<b>1007100</b>	<b>100,0%</b>
<b>Esforço em dias/mar</b>		<b>58</b>	<b>67</b>	<b>63</b>	<b>49</b>	<b>67</b>	<b>52</b>	<b>79</b>	<b>66</b>	<b>47</b>	<b>47</b>	<b>61</b>	<b>33</b>	<b>688</b>	
<b>Rendimento Kg/dias/mar</b>		<b>1406</b>	<b>1327</b>	<b>1366</b>	<b>1495</b>	<b>1290</b>	<b>1831</b>	<b>829</b>	<b>1451</b>	<b>2503</b>	<b>2022</b>	<b>1449</b>	<b>1332</b>	<b>1464</b>	

\*OBS: Por falta de dados considerou-se as informações referentes ao ano de 2009

Estadística de desembarque da pesca industrial ano de 2010

Ilha	Sal
Engenho de pesca	Linha a mão+Rede Cerco

Grupo de Espécies	Nome Local	Jan	Fev	Mar	Abr	Mai	Jun	Jul	Ago	Set	Out	Nov	Dez	TOTAL (Kg)	%
Tunideos	Albacora	0	0	1056	1960	0	0	0	0	0	0	0	0	3016	4,8%
	Gaiado	0	0	0	0	400	0	0	0	0	0	0	0	400	0,6%
	Judeu	3500	1000	0	0	0	0	30	0	0	0	0	0	4530	7,3%
	Lobo ou Dourado	0	0	0	0	0	0	0	0	0	0	0	10	10	0,0%
	Memma	0	0	0	0	0	0	0	0	0	0	0	0	0	0,0%
	Serra	0	0	4819	3650	0	0	0	0	0	0	0	0	8469	13,6%
<b>Subtotal de Tunideos</b>		<b>3500</b>	<b>1000</b>	<b>5875</b>	<b>5610</b>	<b>400</b>	<b>0</b>	<b>30</b>	<b>0</b>	<b>0</b>	<b>0</b>	<b>0</b>	<b>10</b>	<b>16425</b>	<b>26,4%</b>
Pequenos Pelágicos	Bonito	100	10	200	0	140	60	0	0	0	450	230	50	1240	2,0%
	Cavala Branca	0	0	0	1350	150	2850	0	0	0	600	0	0	4950	8,0%
	Cavala Preta	700	400	220	2450	2900	1600	1160	0	0	9000	6300	4800	29530	47,5%
	Chicharro	0	300	3000	0	0	0	0	0	0	0	0	480	3780	6,1%
	Dobrada	100	0	300	0	500	0	0	0	0	0	300	640	1840	3,0%
	Pampo ou Corcovado	0	0	0	0	0	0	0	0	0	0	0	300	300	0,5%
	Pelombeta	100	0	0	0	0	0	0	0	0	0	0	30	130	0,2%
	Sardinha ou Arenque	0	0	800	0	0	0	0	0	0	0	0	700	1500	2,4%
Voador	0	0	0	0	0	0	0	0	0	0	0	0	0	0,0%	
<b>Subtotal de Pequenos Pelágicos</b>		<b>1000</b>	<b>710</b>	<b>4520</b>	<b>3800</b>	<b>3690</b>	<b>4510</b>	<b>1160</b>	<b>0</b>	<b>0</b>	<b>10050</b>	<b>6830</b>	<b>7000</b>	<b>43270</b>	<b>69,6%</b>
Demersais	Badejo	0	0	0	0	0	0	0	0	0	0	0	0	0	0,0%
	Barbeiro	0	50	200	0	200	0	0	0	0	0	80	0	530	0,9%
	Barbo	0	0	0	0	0	0	0	0	0	0	0	0	0	0,0%
	Bedja	0	0	0	0	0	0	0	0	0	0	0	0	0	0,0%
	Bentelha	0	0	0	0	0	0	0	0	0	0	0	0	0	0,0%
	Bica de rocha	0	0	0	0	0	0	0	0	0	0	0	0	0	0,0%
	Bidiao	0	0	0	0	0	0	0	0	0	0	0	0	0	0,0%
	Enforcado ou Xereu	0	0	0	0	0	0	0	0	0	0	0	0	0	0,0%
	Esmoregal ou Serze	0	0	30	0	0	0	0	0	0	0	0	0	30	0,0%
	Façola	0	0	0	0	0	0	0	0	0	0	0	0	0	0,0%
	Fanhama	0	0	0	0	0	0	0	0	0	0	0	0	0	0,0%
	Fatcho de fundo	0	0	0	0	0	0	0	0	0	0	0	0	0	0,0%
	Garoupa	0	0	0	0	0	0	0	0	0	0	0	0	0	0,0%
	Goraz	0	0	0	0	0	0	0	0	0	0	0	0	0	0,0%
	Manelinho	0	0	0	0	0	0	0	0	0	0	0	0	0	0,0%
	Moreias	0	0	20	0	0	0	0	0	0	0	0	0	20	0,0%
Papagaio	0	0	0	0	0	0	0	0	0	0	0	0	0	0,0%	
Salmonete	0	0	0	0	0	0	0	0	0	0	0	0	0	0,0%	
Sargos	0	0	0	0	0	0	0	0	0	0	0	0	0	0,0%	
<b>Subtotal de Demersais</b>		<b>0</b>	<b>50</b>	<b>250</b>	<b>0</b>	<b>200</b>	<b>0</b>	<b>0</b>	<b>0</b>	<b>0</b>	<b>0</b>	<b>80</b>	<b>0</b>	<b>580</b>	<b>0,9%</b>
Tubarão	Tubarão	0	0	0	0	0	0	0	0	0	0	0	0	0	0,0%
Crustáceos e Moluscos	Búzio	0	0	0	0	0	0	0	0	0	0	0	0	0	0,0%
	Lagostas	0	0	62	125	0	0	0	0	0	0	0	0	187	0,3%
	Polvo	0	0	0	0	0	0	0	0	0	0	0	0	0	0,0%
<b>Subtotal de Crustáceos e Moluscos</b>		<b>0</b>	<b>0</b>	<b>62</b>	<b>125</b>	<b>0</b>	<b>0</b>	<b>0</b>	<b>0</b>	<b>0</b>	<b>0</b>	<b>0</b>	<b>0</b>	<b>187</b>	<b>0,3%</b>
Diversos		0	0	1355	370	20	0	0	0	0	0	0	0	1745	2,8%
<b>Total (Kg)</b>		<b>4500</b>	<b>1760</b>	<b>12062</b>	<b>9905</b>	<b>4310</b>	<b>4510</b>	<b>1190</b>	<b>0</b>	<b>0</b>	<b>10050</b>	<b>6910</b>	<b>7010</b>	<b>62207</b>	<b>100,0%</b>
<b>Esforço em dias/mar</b>		<b>4</b>	<b>4</b>	<b>31</b>	<b>47</b>	<b>11</b>	<b>12</b>	<b>4</b>	<b>0</b>	<b>0</b>	<b>11</b>	<b>10</b>	<b>34</b>	<b>168</b>	
<b>Rendimento Kg/dias/mar</b>		<b>1125</b>	<b>440</b>	<b>389</b>	<b>211</b>	<b>392</b>	<b>376</b>	<b>298</b>	<b>#DIV/0!</b>	<b>#DIV/0!</b>	<b>914</b>	<b>691</b>	<b>206</b>	<b>370</b>	

Estadística de desembarque da pesca industrial ano de 2010

Ilha	Sai
Engenho de pesca	Linha a mão

Grupo de Espécies	Nome Local	Jan	Fev	Mar	Abr	Mai	Jun	Jul	Ago	Set	Out	Nov	Dez	TOTAL (Kg)	%	
Tunídeos	Albacora			1056	1960									3016	22,4%	
	Gaiado													0	0,0%	
	Judeu													0	0,0%	
	Lobo ou Dourado													0	0,0%	
	Merma													0	0,0%	
	Serra			4819	3650										8469	63,0%
<b>Subtotal de Tunídeos</b>		<b>0</b>	<b>0</b>	<b>5875</b>	<b>5610</b>	<b>0</b>	<b>0</b>	<b>0</b>	<b>0</b>	<b>0</b>	<b>0</b>	<b>0</b>	<b>0</b>	<b>11485</b>	<b>85,4%</b>	
Pequenos Pelágicos	Bonito													0	0,0%	
	Cavala Branca													0	0,0%	
	Cavala Preta													0	0,0%	
	Chicharro													0	0,0%	
	Dobrada													0	0,0%	
	Pampo ou Corcovado													0	0,0%	
	Pelombeta													0	0,0%	
	Sardinha ou Arenque													0	0,0%	
Voador													0	0,0%		
<b>Subtotal de Pequenos Pelágicos</b>		<b>0</b>	<b>0</b>	<b>0</b>	<b>0</b>	<b>0</b>	<b>0</b>	<b>0</b>	<b>0</b>	<b>0</b>	<b>0</b>	<b>0</b>	<b>0</b>	<b>0</b>	<b>0,0%</b>	
Demersais	Badejo													0	0,0%	
	Barbeiro													0	0,0%	
	Barbo													0	0,0%	
	Bedja													0	0,0%	
	Bentelha													0	0,0%	
	Bica de rocha													0	0,0%	
	Bidiao													0	0,0%	
	Enforcado ou Xereu													0	0,0%	
	Esmoregal ou Serze			30											30	0,2%
	Façola														0	0,0%
	Fanhama														0	0,0%
	Fatcho de fundo														0	0,0%
	Garoupa														0	0,0%
	Goraz														0	0,0%
	Manelinho														0	0,0%
	Moreias			20											20	0,1%
Papagaio														0	0,0%	
Salmonete														0	0,0%	
Sargos														0	0,0%	
<b>Subtotal de Demersais</b>		<b>0</b>	<b>0</b>	<b>50</b>	<b>0</b>	<b>0</b>	<b>0</b>	<b>0</b>	<b>0</b>	<b>0</b>	<b>0</b>	<b>0</b>	<b>0</b>	<b>50</b>	<b>0,4%</b>	
Tubarão	Tubarão													0	0,0%	
Crustáceos e Moluscos	Búzio													0	0,0%	
	Lagostas			62	125									187	1,4%	
	Polvo													0	0,0%	
<b>Subtotal de Crustáceos e Moluscos</b>		<b>0</b>	<b>0</b>	<b>62</b>	<b>125</b>	<b>0</b>	<b>0</b>	<b>0</b>	<b>0</b>	<b>0</b>	<b>0</b>	<b>0</b>	<b>0</b>	<b>187</b>	<b>1,4%</b>	
<b>Diversos</b>				<b>1355</b>	<b>370</b>									<b>1725</b>	<b>12,8%</b>	
<b>Total (Kg)</b>		<b>0</b>	<b>0</b>	<b>7342</b>	<b>6105</b>	<b>0</b>	<b>0</b>	<b>0</b>	<b>0</b>	<b>0</b>	<b>0</b>	<b>0</b>	<b>0</b>	<b>13447</b>	<b>100,0%</b>	
<b>Esforço em dias/mar</b>		<b>0</b>	<b>0</b>	<b>16</b>	<b>41</b>	<b>0</b>	<b>0</b>	<b>0</b>	<b>0</b>	<b>0</b>	<b>0</b>	<b>0</b>	<b>0</b>	<b>57</b>		
<b>Rendimento Kg/dias/mar</b>		<b>#DIV/0!</b>	<b>#DIV/0!</b>	<b>459</b>	<b>149</b>	<b>#DIV/0!</b>	<b>#DIV/0!</b>	<b>#DIV/0!</b>	<b>#DIV/0!</b>	<b>#DIV/0!</b>	<b>#DIV/0!</b>	<b>#DIV/0!</b>	<b>#DIV/0!</b>	<b>236</b>		

Estadística de desembarque da pesca industrial ano de 2010

Ilha	Sal
Engenho de pesca	Rede de Cerco

Grupo de Espécies	Nome Local	Jan	Fev	Mar	Abr	Mai	Jun	Jul	Ago	Set	Out	Nov	Dez	TOTAL (Kg)	%
Tunideos	Albacora													0	0,0%
	Gaiado					400								400	0,8%
	Judeu	3500	1000					30						4530	9,3%
	Lobo ou Dourado												10	10	0,0%
	Merma													0	0,0%
	Serra													0	0,0%
<b>Subtotal de Tunideos</b>		<b>3500</b>	<b>1000</b>	<b>0</b>	<b>0</b>	<b>400</b>	<b>0</b>	<b>30</b>	<b>0</b>	<b>0</b>	<b>0</b>	<b>0</b>	<b>10</b>	<b>4940</b>	<b>10,1%</b>
Pequenos Pelágicos	Bonito	100	10	200		140	60				450	230	50	1240	2,5%
	Cavala Branca				1350	150	2850				600			4950	10,2%
	Cavala Preta	700	400	220	2450	2900	1600	1160			9000	6300	4800	29530	60,6%
	Chicharro		300	3000									480	3780	7,8%
	Dobrada	100		300		500						300	640	1840	3,8%
	Pampo ou Corcovado												300	300	0,6%
	Pelombeta	100											30	130	0,3%
	Sardinha ou Arenque			800									700	1500	3,1%
Voador													0	0,0%	
<b>Subtotal de Pequenos Pelágicos</b>		<b>1000</b>	<b>710</b>	<b>4520</b>	<b>3800</b>	<b>3690</b>	<b>4510</b>	<b>1160</b>	<b>0</b>	<b>0</b>	<b>10050</b>	<b>6830</b>	<b>7000</b>	<b>43270</b>	<b>88,7%</b>
Demersais	Badejo													0	0,0%
	Barbeiro		50	200		200						80		530	1,1%
	Barbo													0	0,0%
	Bedja													0	0,0%
	Bentelha													0	0,0%
	Bica de rocha													0	0,0%
	Bidiao													0	0,0%
	Enforcado ou Xereu													0	0,0%
	Esmoregal ou Serze													0	0,0%
	Façola													0	0,0%
	Fanhama													0	0,0%
	Fatcho de fundo													0	0,0%
	Garoupa													0	0,0%
	Goraz													0	0,0%
	Manelinho													0	0,0%
	Moreias													0	0,0%
	Papagaio													0	0,0%
Salmonete													0	0,0%	
Sargos													0	0,0%	
<b>Subtotal de Demersais</b>		<b>0</b>	<b>50</b>	<b>200</b>	<b>0</b>	<b>200</b>	<b>0</b>	<b>0</b>	<b>0</b>	<b>0</b>	<b>0</b>	<b>80</b>	<b>0</b>	<b>530</b>	<b>1,1%</b>
Tubarão	Tubarão													0	0,0%
Crustáceos e Moluscos	Búzio													0	0,0%
	Lagostas													0	0,0%
	Polvo													0	0,0%
<b>Subtotal de Crustáceos e Moluscos</b>		<b>0</b>	<b>0</b>	<b>0</b>	<b>0</b>	<b>0</b>	<b>0</b>	<b>0</b>	<b>0</b>	<b>0</b>	<b>0</b>	<b>0</b>	<b>0</b>	<b>0</b>	<b>0,0%</b>
	Diversos					20								20	0,0%
<b>Total (Kg)</b>		<b>4500</b>	<b>1760</b>	<b>4720</b>	<b>3800</b>	<b>4310</b>	<b>4510</b>	<b>1190</b>	<b>0</b>	<b>0</b>	<b>10050</b>	<b>6910</b>	<b>7010</b>	<b>48760</b>	<b>100,0%</b>
<b>Esforço em dias/mar</b>		<b>4</b>	<b>4</b>	<b>15</b>	<b>6</b>	<b>11</b>	<b>12</b>	<b>4</b>	<b>0</b>	<b>0</b>	<b>11</b>	<b>10</b>	<b>34</b>	<b>111</b>	
<b>Rendimento Kg/dias/mar</b>		<b>1125</b>	<b>440</b>	<b>315</b>	<b>633</b>	<b>392</b>	<b>376</b>	<b>298</b>	<b>#DIV/0!</b>	<b>#DIV/0!</b>	<b>914</b>	<b>691</b>	<b>206</b>	<b>439</b>	

Estadística de desembarque da pesca industrial ano de 2010

Ilha	Santiago
Engenho de pesca	Linha +Rede

Grupo de Espécies	Nome Local	Jan	Fev	Mar	Abr	Mai	Jun	Jul	Ago	Set	Out	Nov	Dez	TOTAL (Kg)	%
Tunideos	Albacora	42458	16845	9390	19276	13273	17307	15467	15225	10451	18821	17779	22667	218959	9,6%
	Gaiado	1510	2088	0	950	1350	842	8340	71540	5940	2786	2000	300	97646	4,3%
	Judeu	1350	13300	20450	6265	21510	11100	6705	695	12400	500	13000	200	107475	4,7%
	Lobo ou Dourado	437	15	44	170	178	84	298	1213	267	142	413	805	4066	0,2%
	Memma	960	150	1500	500	4840	4000	515	550	3650	3254	550	0	20469	0,9%
	Serra	1629	1645	3567	2525	808	827	1828	11	6	1911	439	874	16070	0,7%
<b>Subtotal de Tunideos</b>		<b>48344</b>	<b>34043</b>	<b>34951</b>	<b>29686</b>	<b>41959</b>	<b>34160</b>	<b>33153</b>	<b>89234</b>	<b>32714</b>	<b>27414</b>	<b>34181</b>	<b>24846</b>	<b>464685</b>	<b>20,4%</b>
Pequenos Pelágicos	Bonito	22	38	565	1067	2701	6370	23027	1918	3180	4410	10305	10753	64356	2,8%
	Cavala Branca	0	40	1500	0	700	0	0	110	0	250	650	0	3250	0,1%
	Cavala Preta	69800	73530	138100	47750	47700	74000	83890	2600	2400	72570	57650	52700	722690	31,7%
	Chicharro	24769	86610	70300	91320	113030	50940	81600	66330	104100	47310	75370	51800	863479	37,8%
	Dobrada	0	1300	0	1000	0	6000	1000	0	0	0	0	2400	11700	0,5%
	Pampo ou Corcovado	0	0	0	0	0	0	0	6225	0	15	20	0	6260	0,3%
	Pelombeta	2000	1900	700	1550	1250	0	5500	800	2100	11050	0	1200	28050	1,2%
	Sardinha ou Arenque	0	1000	100	500	0	400	3400	1000	2760	930	100	500	10690	0,5%
Voador	0	0	30	0	0	10	30	20	0	0	10	0	100	0,0%	
<b>Subtotal de Pequenos Pelágicos</b>		<b>96591</b>	<b>164418</b>	<b>211295</b>	<b>143187</b>	<b>165381</b>	<b>137720</b>	<b>198447</b>	<b>79003</b>	<b>114540</b>	<b>136535</b>	<b>144105</b>	<b>119353</b>	<b>1710575</b>	<b>75,0%</b>
Demersais	Badejo	0	0	5	31	220	0	0	2	0	7	0	55	320	0,0%
	Barbeiro	0	1050	500	500	1100	830	1170	0	0	903	0	700	6753	0,3%
	Barbo	0	130	0	0	150	0	70	300	0	0	500	10	1160	0,1%
	Bedja	0	8	34	24	15	5	5	0	15	3	10	17	136	0,0%
	Bentelha	14	40	26	37	166	35	17	0	0	200	0	3	538	0,0%
	Bica de rocha	20	2	390	327	411	143	200	433	455	106	320	210	3017	0,1%
	Bidiaio	0	0	800	100	15	0	10	0	0	40	50	0	1015	0,0%
	Enforcado ou Xereu	0	40	0	7011	13	14008	5250	0	150	270	145	300	27187	1,2%
	Esmoregal ou Serze	1508	383	232	185	332	156	92	109	310	109	155	97	3668	0,2%
	Façola	0	5000	4078	1520	0	63	305	6050	0	3	5300	521	22840	1,0%
	Fanhama	35	26	0	0	0	0	0	0	0	0	0	0	61	0,0%
	Fatcho de fundo	157	155	555	1825	1029	1782	337	267	0	18	0	15	6140	0,3%
	Garoupa	0	171	440	305	435	444	297	213	308	198	40	131	2982	0,1%
	Goraz	270	182	618	915	1329	3724	1310	1013	118	25	10	142	9656	0,4%
	Manelinho	0	0	0	8	0	0	0	0	0	3	5	0	16	0,0%
	Moreias	33	21	125	0	122	105	97	64	0	25	100	15	707	0,0%
	Papagaio	0	15	125	123	466	271	75	108	35	60	58	20	1356	0,1%
Salmonete	0	0	116	0	20	15	30	0	0	0	0	3	184	0,0%	
Sargos	92	20	191	23	130	467	350	10	500	600	840	5	3228	0,1%	
<b>Subtotal de Demersais</b>		<b>2129</b>	<b>7243</b>	<b>8235</b>	<b>12934</b>	<b>5953</b>	<b>22048</b>	<b>9615</b>	<b>8569</b>	<b>1891</b>	<b>2570</b>	<b>7533</b>	<b>2244</b>	<b>90964</b>	<b>4,0%</b>
Tubarão	Tubarão	0	0	0	0	24	0	0	0	0	0	0	25	49	0,0%
Crustáceos e Moluscos	Búzio	0	0	0	0	0	0	0	0	0	0	0	0	0	0,0%
	Lagostas	0	0	0	0	0	0	0	0	0	0	0	0	0	0,0%
	Polvo	0	0	0	0	0	0	0	0	0	0	0	0	0	0,0%
<b>Subtotal de Crustáceos e Moluscos</b>		<b>0</b>	<b>0</b>	<b>0</b>	<b>0</b>	<b>24</b>	<b>0</b>	<b>0</b>	<b>0</b>	<b>0</b>	<b>0</b>	<b>0</b>	<b>25</b>	<b>49</b>	<b>0,0%</b>
	Diversos	397	1181	2043	1944	569	2443	871	791	605	1336	274	2730	15184	0,7%
<b>Total (Kg)</b>		<b>147461</b>	<b>206885</b>	<b>256524</b>	<b>187751</b>	<b>213910</b>	<b>196371</b>	<b>242086</b>	<b>177597</b>	<b>149750</b>	<b>167855</b>	<b>186093</b>	<b>149223</b>	<b>2281506</b>	<b>100,0%</b>
<b>Esforço em dias/mar</b>		<b>372</b>	<b>358</b>	<b>564</b>	<b>562</b>	<b>442</b>	<b>423</b>	<b>355</b>	<b>344</b>	<b>242</b>	<b>453</b>	<b>408</b>	<b>461</b>	<b>4984</b>	
<b>Rendimento Kg/dias/mar</b>		<b>396</b>	<b>578</b>	<b>455</b>	<b>334</b>	<b>484</b>	<b>464</b>	<b>682</b>	<b>516</b>	<b>619</b>	<b>371</b>	<b>456</b>	<b>324</b>	<b>458</b>	

Estatística de desembarque da pesca industrial ano de 2010

Ilha	Santiago
Engenho de pesca	Linha a mão

Grupo de Espécies	Nome Local	Jan	Fev	Mar	Abr	Mai	Jun	Jul	Ago	Set	Out	Nov	Dez	TOTAL (Kg)	%	
Tunideos	Albacora	34157	16345	9390	19276	13273	16476	12831	12125	10451	18371	17779	22291	202765	78,6%	
	Gaiado	710	1530		950		22			1490	500	100		5302	2,1%	
	Judeu				15									15	0,0%	
	Lobo ou Dourado	320	15	44	170	178	84	288	1186	267	142	413	805	3912	1,5%	
	Merma													0	0,0%	
	Serra	1511	1360	3284	2386	808	410	369	11	6	611	439	864	12059	4,7%	
<b>Subtotal de Tunideos</b>		<b>36698</b>	<b>19250</b>	<b>12718</b>	<b>22797</b>	<b>14259</b>	<b>16992</b>	<b>13488</b>	<b>13322</b>	<b>12214</b>	<b>19624</b>	<b>18731</b>	<b>23960</b>	<b>224053</b>	<b>86,8%</b>	
Pequenos Pelágicos	Bonito	22	23	190	67	116	70	48	118	60	3098	25	58	3895	1,5%	
	Cavala Branca													0	0,0%	
	Cavala Preta													0	0,0%	
	Chicharro	269	610			30	20		10			20		959	0,4%	
	Dobrada													0	0,0%	
	Pampo ou Corcovado								25		15			40	0,0%	
	Pelombeta													0	0,0%	
Sardinha ou Arenque													0	0,0%		
	Voador			30			10	30	20			10		100	0,0%	
<b>Subtotal de Pequenos Pelágicos</b>		<b>291</b>	<b>633</b>	<b>220</b>	<b>67</b>	<b>146</b>	<b>100</b>	<b>78</b>	<b>173</b>	<b>60</b>	<b>3113</b>	<b>55</b>	<b>58</b>	<b>4994</b>	<b>1,9%</b>	
Demersais	Badejo			5	31	220			2		7		55	320	0,1%	
	Barbeiro										3			3	0,0%	
	Barbo					50		70						120	0,0%	
	Bedja		8	32	24	15	5	5		15	3	10	17	134	0,1%	
	Bentelha	14	40	26	37	166	35	17					3	338	0,1%	
	Bica de rocha		2	90	307	391	113	150	233	255		320	140	2001	0,8%	
	Bidiao					15					30	50		95	0,0%	
	Enforcado ou Xereu				1	13	8							22	0,0%	
	Esmoregal ou Serze	1498	293	232	185	232	156	92	109	310	109	155	97	3468	1,3%	
	Façola			75	20		23	15	50					16	199	0,1%
	Fanhama	35	26											61	0,0%	
	Fatcho de fundo	151	155	553	1325	929	1332	332	267		18		15	5077	2,0%	
	Garoupa		171	422	301	435	429	297	113	308	153	40	131	2800	1,1%	
	Goraz	240	182	598	915	1329	2324	1310	713	118	15	10	122	7876	3,1%	
	Manelinho				8						3	5		16	0,0%	
Moreias	33	21	125		107	105	97	64		25	100	15	692	0,3%		
Papagaio		15	125	113	446	271	75	108	35	60	58	20	1326	0,5%		
Salmonete			4		15	15	30						3	67	0,0%	
	Sargos	92	20	131	23		52		10			30	5	363	0,1%	
<b>Subtotal de Demersais</b>		<b>2063</b>	<b>933</b>	<b>2418</b>	<b>3290</b>	<b>4363</b>	<b>4868</b>	<b>2490</b>	<b>1669</b>	<b>1041</b>	<b>426</b>	<b>778</b>	<b>639</b>	<b>24978</b>	<b>9,7%</b>	
Tubarão	Tubarão												25	25	0,0%	
Crustáceos e Moluscos	Búzio													0	0,0%	
	Lagostas													0	0,0%	
	Polvo													0	0,0%	
<b>Subtotal de Crustáceos e Moluscos</b>		<b>0</b>	<b>0</b>	<b>0</b>	<b>0</b>	<b>0</b>	<b>0</b>	<b>0</b>	<b>0</b>	<b>0</b>	<b>0</b>	<b>0</b>	<b>25</b>	<b>25</b>	<b>0,0%</b>	
	Diversos	310	461	233	649	379	233	253	326	305	415	174	230	3968	1,5%	
<b>Total (Kg)</b>		<b>39362</b>	<b>21277</b>	<b>15589</b>	<b>26803</b>	<b>19147</b>	<b>22193</b>	<b>16309</b>	<b>15490</b>	<b>13620</b>	<b>23578</b>	<b>19738</b>	<b>24937</b>	<b>258043</b>	<b>100,0%</b>	
<b>Esforço em dias/mar</b>		<b>268</b>	<b>220</b>	<b>373</b>	<b>403</b>	<b>271</b>	<b>294</b>	<b>193</b>	<b>232</b>	<b>178</b>	<b>257</b>	<b>233</b>	<b>299</b>	<b>3221</b>		
<b>Rendimento Kg/dias/mar</b>		<b>147</b>	<b>97</b>	<b>42</b>	<b>67</b>	<b>71</b>	<b>75</b>	<b>85</b>	<b>67</b>	<b>77</b>	<b>92</b>	<b>85</b>	<b>83</b>	<b>80</b>		

Estadística de desembarque da pesca industrial ano de 2010

Ilha	Santiago
Engenho de pesca	Rede de Cerco

Grupo de Espécies	Nome Local	Jan	Fev	Mar	Abr	Mai	Jun	Jul	Ago	Set	Out	Nov	Dez	TOTAL (Kg)	%
Tunideos	Albacora	8301	500				831	2636	3100		450		376	16194	0,8%
	Gaiado	800	558			1350	820	8340	71540	4450	2286	1900	300	92344	4,6%
	Judeu	1350	13300	20450	6250	21510	11100	6705	695	12400	500	13000	200	107460	5,3%
	Lobo ou Dourado	117						10	27					154	0,0%
	Merma	960	150	1500	500	4840	4000	515	550	3650	3254	550		20469	1,0%
	Serra	118	285	283	139		417	1459			1300		10	4011	0,2%
<b>Subtotal de Tunideos</b>		<b>11646</b>	<b>14793</b>	<b>22233</b>	<b>6889</b>	<b>27700</b>	<b>17168</b>	<b>19665</b>	<b>75912</b>	<b>20500</b>	<b>7790</b>	<b>15450</b>	<b>886</b>	<b>240632</b>	<b>11,9%</b>
Pequenos Pelágicos	Bonito		15	375	1000	2585	6300	22979	1800	3120	1312	10280	10695	60461	3,0%
	Cavala Branca		40	1500		700			110		250	650		3250	0,2%
	Cavala Preta	69800	73530	138100	47750	47700	74000	83890	2600	2400	72570	57650	52700	722690	35,7%
	Chicharro	24500	86000	70300	91320	113000	50920	81600	66320	104100	47310	75350	51800	862520	42,6%
	Dobrada		1300		1000		6000	1000					2400	11700	0,6%
	Pampo ou Corcovado								6200			20		6220	0,3%
	Pelombeta	2000	1900	700	1550	1250		5500	800	2100	11050		1200	28050	1,4%
	Sardinha ou Arenque		1000	100	500		400	3400	1000	2760	930	100	500	10690	0,5%
Voador													0	0,0%	
<b>Subtotal de Pequenos Pelágicos</b>		<b>96300</b>	<b>163785</b>	<b>211075</b>	<b>143120</b>	<b>165235</b>	<b>137620</b>	<b>198369</b>	<b>78830</b>	<b>114480</b>	<b>133422</b>	<b>144050</b>	<b>119295</b>	<b>1705581</b>	<b>84,3%</b>
Demersais	Badejo													0	0,0%
	Barbeiro		1050	500	500	1100	830	1170			900		700	6750	0,3%
	Barbo		130				100		300			500	10	1040	0,1%
	Bedja			2										2	0,0%
	Bentelha										200			200	0,0%
	Bica de rocha	20		300	20	20	30	50	200	200	106		70	1016	0,1%
	Bidiao			800	100			10			10			920	0,0%
	Enforcado ou Xereu		40		7010		14000	5250		150	270	145	300	27165	1,3%
	Esmoregal ou Serze	10	90			100								200	0,0%
	Façola		5000	4003	1500		40	290	6000		3	5300	505	22641	1,1%
	Fanhama													0	0,0%
	Fatcho de fundo	6		2	500	100	450	5						1063	0,1%
	Garoupa			18	4		15		100		45			182	0,0%
	Goraz	30		20			1400		300		10		20	1780	0,1%
	Manelinho													0	0,0%
	Moreias					15								15	0,0%
Papagaio				10	20								30	0,0%	
Salmonete			112		5								117	0,0%	
Sargos			60		130	415	350		500	600	810		2865	0,1%	
<b>Subtotal de Demersais</b>		<b>66</b>	<b>6310</b>	<b>5817</b>	<b>9644</b>	<b>1590</b>	<b>17180</b>	<b>7125</b>	<b>6900</b>	<b>850</b>	<b>2144</b>	<b>6755</b>	<b>1605</b>	<b>65986</b>	<b>3,3%</b>
Tubarão	Tubarão					24								24	0,0%
Crustáceos e Moluscos	Búzio													0	0,0%
	Lagostas													0	0,0%
	Polvo													0	0,0%
<b>Subtotal de Crustáceos e Moluscos</b>		<b>0</b>	<b>0</b>	<b>0</b>	<b>0</b>	<b>24</b>	<b>0</b>	<b>0</b>	<b>0</b>	<b>0</b>	<b>0</b>	<b>0</b>	<b>0</b>	<b>24</b>	<b>0,0%</b>
	Diversos	87	720	1810	1295	190	2210	618	465	300	921	100	2500	11216	0,6%
<b>Total (Kg)</b>		<b>108099</b>	<b>185608</b>	<b>240935</b>	<b>160948</b>	<b>194763</b>	<b>174178</b>	<b>225777</b>	<b>162107</b>	<b>136130</b>	<b>144277</b>	<b>166355</b>	<b>124286</b>	<b>2023463</b>	<b>100,0%</b>
<b>Esforço em dias/mar</b>		<b>104</b>	<b>138</b>	<b>191</b>	<b>159</b>	<b>171</b>	<b>129</b>	<b>162</b>	<b>112</b>	<b>64</b>	<b>196</b>	<b>175</b>	<b>162</b>	<b>1763</b>	
<b>Rendimento Kg/dias/mar</b>		<b>1039</b>	<b>1345</b>	<b>1261</b>	<b>1012</b>	<b>1139</b>	<b>1350</b>	<b>1394</b>	<b>1447</b>	<b>2127</b>	<b>736</b>	<b>951</b>	<b>767</b>	<b>1148</b>	

---

Tabelas e Gráficos – Dados históricos

1995 - 2010

---



Tabela - I Evolução anual comparada dos desembarques da pesca artesanal e industrial /Semi-Industrial (1995-2010)

Anos	Pesca artesanal				Pesca industrial				Total Geral	
	Desembarque (Ton)	% Variação	Esf. (Viagens)	% Variação	Desembarque (Ton)	% Variação	Esf. (Dias/mar)	% Variação	Desembarque (Ton)	% Variação
1995	4 547		128 732		3 948		3 106		8 495	
1996	4 912	8%	134 667	5%	4 243	7%	3 426	10%	9 155	8%
1997	4 920	0%	140 404	4%	4 707	11%	5 057	48%	9 627	5%
1998	5 242	7%	148 158	6%	4 218	-10%	5 359	6%	9 460	-2%
1999	5 968	14%	155 009	5%	4 403	4%	5 949	11%	10 371	10%
2000	6 977	17%	173 856	12%	3 844	-13%	4 822	-19%	10 821	4%
2001	5 649	-19%	154 408	-11%	3 241	-16%	3 450	-28%	8 890	-18%
2002	5 383	-5%	156 741	2%	3 669	13%	5 366	56%	9 052	2%
2003	5 172	-4%	150 915	-4%	3 213	-12%	5 123	-5%	8 385	-7%
2004	5 259	2%	141 739	-6%	3 441	7%	2 682	-48%	8 700	4%
2005	4 822	-8%	118 854	-16%	3 180	-8%	1 068	-60%	8 002	-8%
2006	4 530	-6%	124 740	5%	5 668	78%	1 738	63%	10 198	27%
2007	4 633	2%	123 686	-1%	4 435	-22%	4 916	183%	9 068	-11%
2008	4 018	-13%	118 311	-4%	4 110	-7%	4 971	1%	8 128	-10%
2009	4 552	13%	139 396	18%	4 328	5%	6 184	24%	8 880	9%
2010	4 617	1%	144 752	4%	4 839	12%	7 197	16%	9 456	6%

Tabela II - Evolução anual comparada do desembarque da pesca artesanal de 1995 a 2010

ANOS	Desembarque ( Ton )	Esforço ( Nº Viagens )	Número de Botes	Número de Motores	Número de Pescadores	Desembarque					
						Viagem ( Kg / Viag. )	% Variação	Bote ( Ton./ bote )	% Variação	Pescador ( Ton./ pesc. )	% Variação
1995	4 547	128 732	1 476	1 012	5 538	35		3,1		0,8	
1996	4 912	134 667	1 424	986	5 406	36	3%	3,4	12%	0,9	11%
1997	4 920	140 404	1 400	986	5 675	35	-4%	3,5	2%	0,9	-5%
1998	5 242	148 158	1 400	986	5 724	35	1%	3,7	7%	0,9	6%
1999	5 968	155 009	1 257	920	4 283	39	9%	4,7	27%	1,4	52%
2000	6 977	173 856	1 257	920	4 283	40	4%	5,6	17%	1,6	17%
2001	5 649	154 408	1 257	920	4 283	37	-9%	4,5	-19%	1,3	-19%
2002	5 383	156 714	1 257	920	4 283	34	-6%	4,3	-5%	1,3	-5%
2003	5 172	150 915	1 257	920	4 283	34	0%	4,1	-4%	1,2	-4%
2004	5 034	139 552	1 257	920	4 283	36	5%	4,0	-3%	1,2	-3%
2005	4 822	118 854	1 036	766	3 108	41	12%	4,7	16%	1,6	32%
2006	4 530	124 740	1 036	766	3 108	36	-10%	4,4	-6%	1,5	-6%
2007	4 633	123 686	1 036	766	3 108	37	3%	4,5	1,5	1,5	2%
2008	4 018	118 311	1 036	766	3 108	34	-9%	3,9	1,3	1,3	-13%
2009	4 552	139 396	1 036	766	3 108	33	-4%	4,4	1,5	1,5	13%
2010	4 617	144 752	1 036	766	3 108	32	-2%	4,5	1,5	1,5	1%

Tabela III - Evolução anual comparada do desembarque da pesca industrial de 1995 a 2010

ANOS	Desembarque ( Ton )	Esforço Dias/mar	Número de Barcos	Número de Pescadores	Desembarque				
					Dias/mar	% Variação	Barco	% Variação	Pescador
1995	3 948	3 106	80	960	1 271		49,4		4,1
1996	4 243	3 426	69	828	1 238	-3%	61,5	25%	5,1
1997	4 707	5 057	77	924	931	-25%	61,1	-1%	5,1
1998	4 218	5 359	77	924	787	-15%	54,8	-10%	4,6
1999	4 403	5 949	83	996	740	-6%	53,0	-3%	4,4
2000	3 844	4 822	75	900	797	8%	51,3	-3%	4,3
2001	3 241	3 450	66	792	939	18%	49,1	-4%	4,1
2002	3 669	5 366	60	720	684	-27%	61,2	25%	5,1
2003	3 213	5 123	61	732	627	-8%	52,7	-14%	4,4
2004	3 441	2 553	62	744	1 348	115%	55,5	5%	4,6
2005	3 180	1 068	69	828	2 978	121%	46,1	-17%	3,8
2006	5 668	1 738	66	792	3 261	10%	85,9	86%	7,2
2007	4 435	4 916	61	732	902	-72%	72,7	-15%	6,1
2008	4 110	4 971	73	876	827	-8%	56,3	-23%	4,7
2009	4 328	6 184	73	876	700	-15%	59,3	5%	4,9
2010	4 839	7 197	96	1152	672	-4%	50,4	-15%	4,2

Tabela IV- Evolução comparativa da pesca artesanal de a 1999 a 2010

Captura (Ton)	1999	2000	2001	2002	2003	2004	2005	2006	2007	2008	2009	2010
S.Antão	588	568	776	738	779	578	558	447	990	661	594	652
S.Vicente	1420	1623	1101	858	761	1448	1435	822	637	609	692	692
S.Nicolau	336	335	378	449	412	595	186	382	198	198	523	524
Sal	349	326	242	384	417	269	260	236	345	300	312	409
Boavista	159	184	161	161	153	246	136	150	193	215	246	356
Maio	396	452	526	591	487	399	447	512	540	539	586	549
Santiago	1898	2518	1638	1438	1591	1096	1298	1354	1212	1090	1186	979
Fogo	516	628	448	310	209	266	176	180	229	166	173	219
Brava	306	342	379	454	397	362	326	447	289	240	240	238
<b>Total</b>	<b>5968</b>	<b>6977</b>	<b>5649</b>	<b>5383</b>	<b>5206</b>	<b>5259</b>	<b>4822</b>	<b>4530</b>	<b>4633</b>	<b>4018</b>	<b>4552</b>	<b>4617</b>

Esforço (Viagens)	1999	2000	2001	2002	2003	2004	2005	2006	2007	2008	2009	2009
S.Antão	12690	12613	16238	13761	16109	15218	13 892	10 666	16 438	15 113	14 875	17 765
S.Vicente	16321	17545	16419	15782	16942	14896	10 494	12 595	13 706	11 902	15 739	15 427
S.Nicolau	8929	8929	7121	8654	7146	11157	4 546	6 926	5 332	2 940	7 512	7 512
Sal	8127	7707	6779	7476	10766	9579	11 315	12 236	8 892	9 063	7 627	7 997
Boavista	4724	4798	4603	5504	6096	6145	5184	5492	5915	6853	7013	7 565
Maio	10744	15356	13780	17362	18223	17140	16 240	19 739	22 182	22 067	24 807	24 611
Santiago	60056	71897	61689	58522	52309	40090	35 436	36 369	30 403	35 251	43 828	44 023
Fogo	27998	28657	19962	20209	17130	18985	13 651	12 288	14 650	8 903	12 523	14 296
Brava	5421	6354	7817	9444	10313	8508	8 096	8 429	6 168	6 219	5 472	5 558
<b>Total</b>	<b>155009</b>	<b>173856</b>	<b>154408</b>	<b>156714</b>	<b>155034</b>	<b>141718</b>	<b>118854</b>	<b>124740</b>	<b>123686</b>	<b>118311</b>	<b>139396</b>	<b>144752</b>

Número de Botes	1999	2000 (*)	2005
S.Antão	132	132	101
S.Vicente	117	117	87
S.Nicolau	52	52	64
Sal	90	90	119
Boavista	43	43	56
Maio	68	68	53
Santiago	478	478	361
Fogo	197	197	106
Brava	80	80	89
<b>Total</b>	<b>1257</b>	<b>1257</b>	<b>1036</b>

Número de pescadores	1999	2000 (*)	2005
S.Antão	534	534	303
S.Vicente	573	573	261
S.Nicolau	170	170	192
Sal	235	235	357
Boavista	119	119	168
Maio	148	148	159
Santiago	1728	1728	1083
Fogo	580	580	318
Brava	196	196	267
<b>Total</b>	<b>4283</b>	<b>4283</b>	<b>3108</b>

Número de motores	1999	2000 (*)	2005
S.Antão	105	105	81
S.Vicente	116	116	85
S.Nicolau	47	47	50
Sal	83	83	106
Boavista	37	37	47
Maio	57	57	49
Santiago	299	299	206
Fogo	110	110	65
Brava	66	66	77
<b>Total</b>	<b>920</b>	<b>920</b>	<b>766</b>

	1999	2000	2005
<b>Motorização</b>	<b>73%</b>	<b>73%</b>	<b>74%</b>

OBS. (\*) Dados referente ao ano anterior

Tabela- V - Evolução comparativa do desembarque da pesca industrial por região de Barlavento e Sotavento (2000-2010)

Desembarque em toneladas										
Ano	2001	2002	2003	2004	2005	2006	2007	2008	2009	2010
Região Barlavento	2113	2478	2123	2198	1861	3863	2784	2510	2395	2557
Percentagem de total	65%	68%	66%	64%	59%	68%	63%	61%	55%	53%
Região de Sotavento	1128	1191	1090	1243	1319	1805	1651	1600	1933	2282
Percentagem de total	35%	32%	34%	36%	41%	32%	37%	39%	45%	47%
Captura Total	3241	3669	3213	3441	3180	5668	4435	4110	4328	4839
% Variação		13%	-12%	7%	-8%	78%	-22%	-7%	5%	12%

Esforço em dias de mar										
Ano	2001	2002	2003	2004	2005	2006	2007	2008	2009	2010
Região Barlavento	1540	2042	2844	1394	483	1048	3356	1371	1971	2213
Região de Sotavento	1910	3333	2279	1248	585	690	1560	3600	4213	4984
Esforço Total	3450	5366	5123	2642	1068	1738	4916	4971	6184	7197
% Variação		56%	-5%	-48%	-60%	63%	183%	1%	24%	16%

Esforço em número de barcos										
Ano	2001	2002	2003	2004	2005	2006	2007	2008	2009	2010
Região Barlavento	35	36	35	34	34	36	30	35	33	37
Região de Sotavento	31	24	31	32	35	30	31	38	55	59
Esforço Total	66	60	66	66	69	66	61	73	88	96
% Variação		-9%	10%	0%	5%	-4%	-8%	20%	21%	9%

Tabela VI -Evolução comparada do desembarque da pesca artesanal por grupo de espécies de 1999 - 2010

	1999	2000	2001	2002	2003	2004	2005	2006	2007	2008	2009	2010
Tunídeos	2089	2194	2335	2339	2224	1 648	1339	1 674	1390	1 197	1 633	1 358
Peq. Pelágicos	2460	2931	1849	1708	1655	2 164	2151	1 383	1 483	1 291	1 309	1 443
Demersais	915	1224	1042	925	879	1 065	909	935	1 112	962	964	1 093
Diversos	504	628	423	411	414	382	423	538	649	568	646	723
<b>Total</b>	<b>5968</b>	<b>6977</b>	<b>5649</b>	<b>5383</b>	<b>5172</b>	<b>5259</b>	<b>4822</b>	<b>4530</b>	<b>4634</b>	<b>4018</b>	<b>4552</b>	<b>4617</b>

Evolução anual comparada do desembarque da pesca industrial por grupo de espécies de 1999 a 2010

	1999	2000	2001	2002	2003	2004	2005	2006	2007	2008	2009	2010
Tunídeos	2065	1742	1284	1103	987	1 294	675	1 366	801	835	1 438	1 316
Peq. Pelágicos	2003	1892	1734	2471	2088	2 027	2 358	3 743	3360	3 158	2 762	3 377
Demersais	164	90	74	40	22	61	83	159	64	62	79	96
Lagostas	35	29	26	23	17	26	12	11	8	8	8	8
Diversos	136	91	123	32	99	33	52	389	207	47	41	42
<b>Total</b>	<b>4403</b>	<b>3844</b>	<b>3241</b>	<b>3669</b>	<b>3213</b>	<b>3441</b>	<b>3180</b>	<b>5668</b>	<b>4440</b>	<b>4110</b>	<b>4328</b>	<b>4839</b>

Evolução anual comparada dos desembarques da pesca artesanal e industrial por grupo de espécies de 1999 a 2010

	1999	2000	2001	2002	2003	2004	2005	2006	2007	2008	2009	2010
Tunídeos	4154	3936	3619	3442	3211	2942	2014	3040	2191	2032	3071	2674
Peq. Pelágicos	4463	4823	3583	4179	3743	4191	4509	5126	4843	4449	4071	4820
Demersais	1079	1314	1116	965	901	1126	992	1094	1176	1024	1043	1189
Lagostas	35	29	26	23	17	26	12	11	8	8	8	8
Diversos	640	719	546	443	513	415	475	389	856	615	687	765
<b>Total</b>	<b>10371</b>	<b>10821</b>	<b>8890</b>	<b>9052</b>	<b>8385</b>	<b>8700</b>	<b>8002</b>	<b>9660</b>	<b>9074</b>	<b>8128</b>	<b>8880</b>	<b>9456</b>

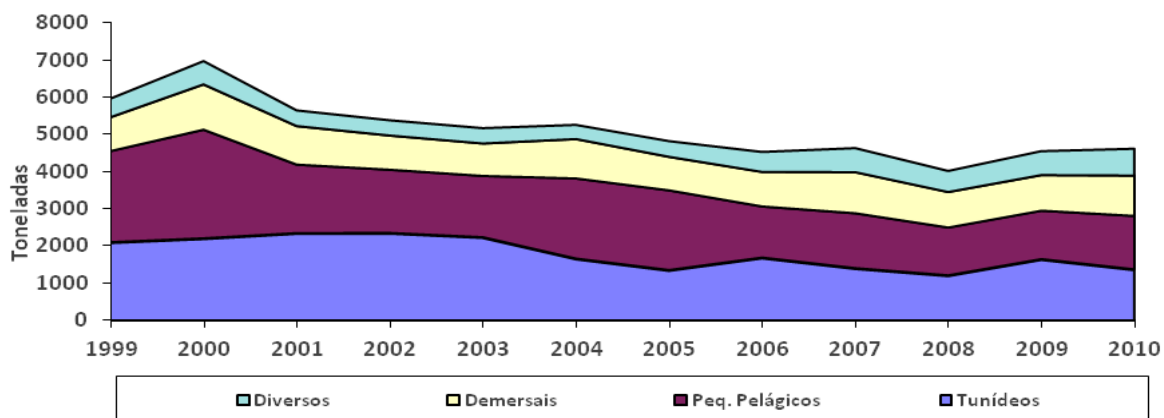


Fig. 1- Evolução comparada do desembarque da pesca artesanal por grupo de espécies de 1999 - 2010

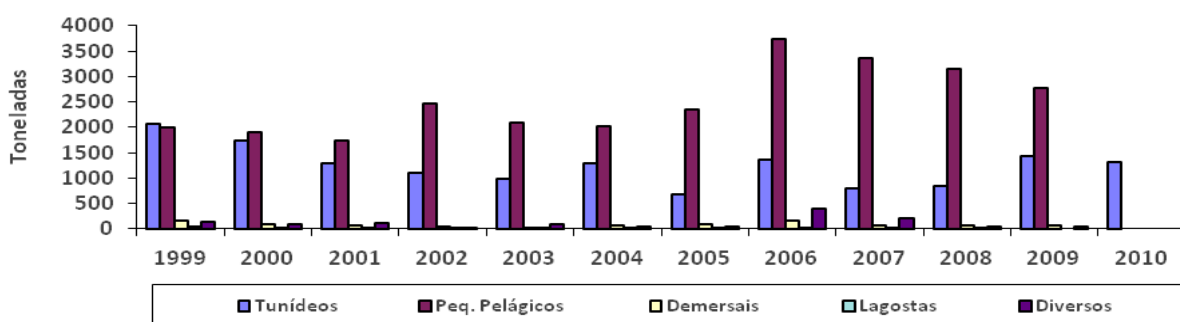


Fig. 2- Evolução anual comparada do desembarque da pesca industrial por grupo de espécies de 1999 a 2010

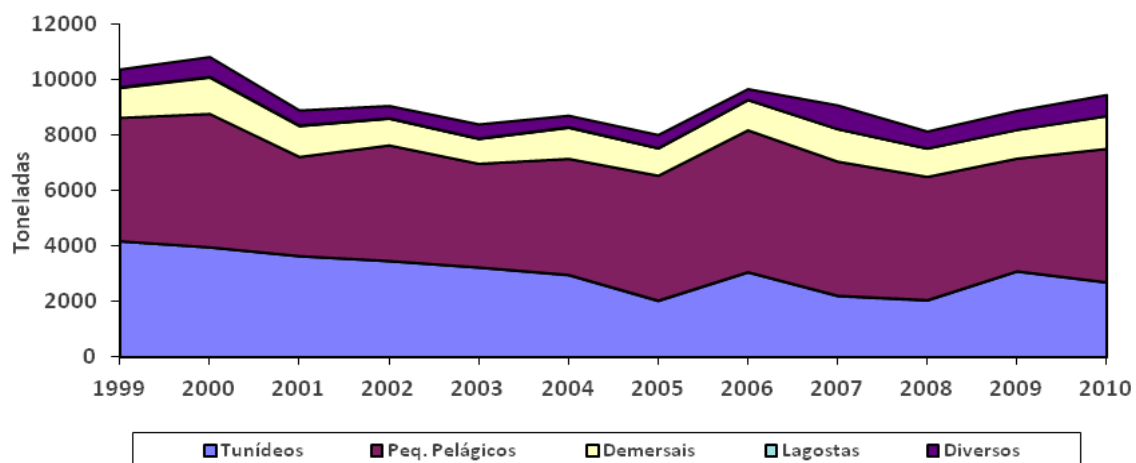


Fig.3 -Evolução anual comparada dos desembarques da pesca artesanal e industrial por grupo de espécies de 1999 a 2010

Tabela. 1 Evolução das exportações de produtos da pesca em toneladas e valor monetário de 2004 a 2010

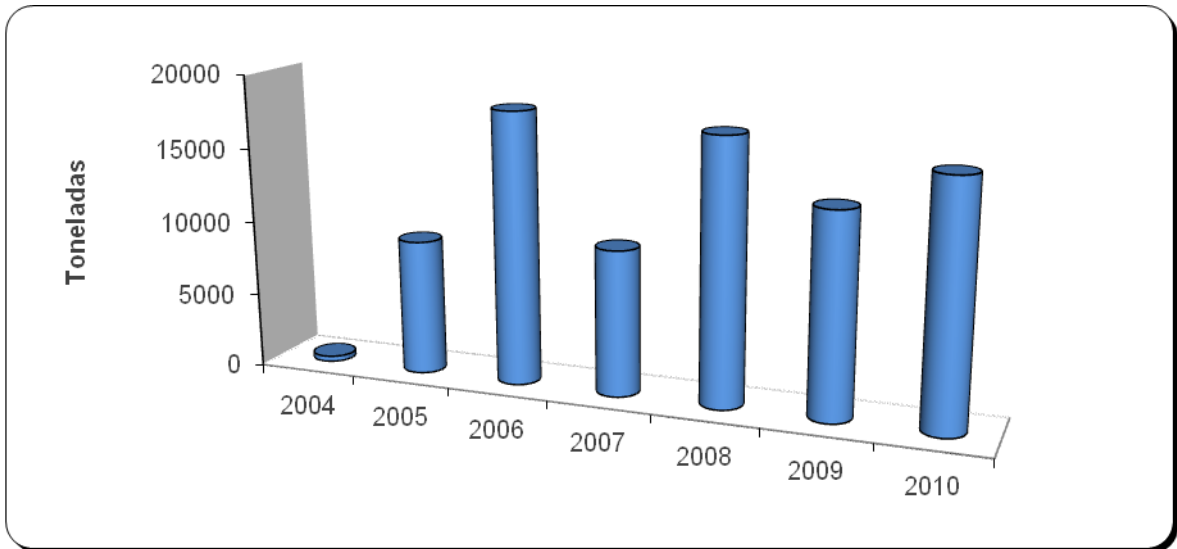


Fig. 4.1 Evolução das exportações de produtos da pesca em (toneladas) de 2004 a 2010

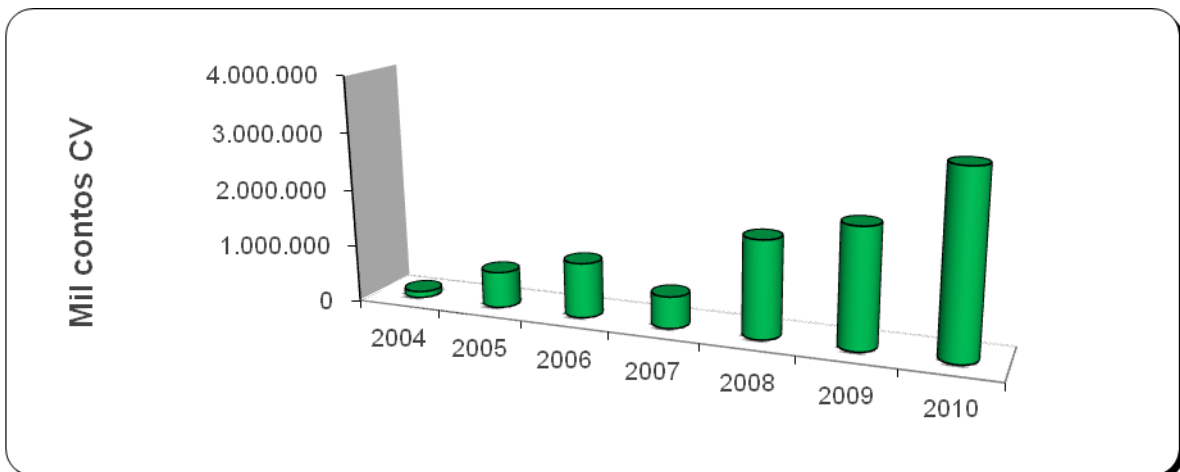


Fig. 4.2 Evolução das exportações de produtos da pesca em (Mil Contos) de 2004 a 2010



# **Anexos**

**Anexo I Levantamento geral frota de pesca artesanal ano de 2005**

**Síntese dos Principais Resultados por Comunidades**

Ilha	Porto/Comunidade	Total de Botes	Total de Botes C/Motor	Total de Botes S/Motor	Taxa Motorização	Número de Pescador
Santo Antão	Cruzinha	11	9	2	82%	33
Santo Antão	Janela	9	9	0	100%	27
Santo Antão	Monte Trigo	4	4	0	100%	12
Santo Antão	Paul	5	2	3	40%	15
Santo Antão	Ponta Do Sol	29	23	6	79%	87
Santo Antão	Porto Novo	22	18	4	82%	66
Santo Antão	Sinagoga	7	5	2	71%	21
Santo Antão	Tarrafal	14	11	3	79%	42
<b>Total Santo Antão</b>		<b>101</b>	<b>81</b>	<b>20</b>	<b>80%</b>	<b>303</b>
São Vicente	Baia Das Gatas	27	27	0	100%	81
São Vicente	Calhau	6	6	0	100%	18
São Vicente	Mindelo	22	20	2	91%	66
São Vicente	São Pedro	32	32	0	100%	96
<b>Total São Vicente</b>		<b>87</b>	<b>85</b>	<b>2</b>	<b>98%</b>	<b>261</b>
São Nicolau	Carrçal	10	8	2	80%	30
São Nicolau	Juncalinho	4	4	0	100%	12
São Nicolau	Preguiça	8	8	0	100%	24
São Nicolau	Tarrafal De São Nicolau	34	26	8	76%	102
São Nicolau	Estancia de Braz	8	4	4	50%	24
<b>Total São Nicolau</b>		<b>64</b>	<b>50</b>	<b>14</b>	<b>78%</b>	<b>192</b>
Sal	Cadjetinha	4	3	1	75%	12
Sal	Murdeira	1	1	0	100%	3
Sal	Palmeira	46	43	3	93%	138
Sal	Pedra De Lume	10	10	0	100%	30
Sal	Santa Maria	58	49	9	84%	174
<b>Total Sal</b>		<b>119</b>	<b>106</b>	<b>13</b>	<b>89%</b>	<b>357</b>
Boavista	Esgata	3	3	0	100%	9
Boavista	Fundo Das Figueiras	3	2	1	67%	9
Boavista	Povoação Velha	6	2	4	33%	18
Boavista	Sal Rei	44	40	4	91%	132
<b>Total Boavista</b>		<b>56</b>	<b>47</b>	<b>9</b>	<b>84%</b>	<b>168</b>
<b>Sub-total Barlavento</b>		<b>427</b>	<b>369</b>	<b>58</b>	<b>86%</b>	<b>1281</b>

**Anexo I Levantamento geral frota de pesca artesanal ano de 2005 (Cont.)**

**Síntese dos Principais Resultados por Comunidades**

Ilha	Porto/Comunidade	Total de Botes	Total de Botes C/Motor	Total de Botes S/Motor	Taxa Motorização	Número de Pescador
Maio	Barreiro	4	4	0	100%	12
Maio	Calheta	16	16	0	100%	48
Maio	Morrinho	1	1	0	100%	3
Maio	Pedro Vaz	3	2	1	67%	9
Maio	Praia Gorsal	4	3	1	75%	12
Maio	Vila Do Maio	25	23	2	92%	75
<b>Toati Maio</b>		<b>53</b>	<b>49</b>	<b>4</b>	<b>92%</b>	<b>159</b>
Santiago	Achada fazenda	2	1	1	50%	6
Santiago	Achada laja	1		1		3
Santiago	Achada ponta	16		16		48
Santiago	Baia de n° srª da luz	9	7	2	78%	27
Santiago	Bimbirim	7	3	4	43%	21
Santiago	Cais de pesca	39	35	4	90%	117
Santiago	Chão bom	18	4	14	22%	54
Santiago	Cidade velha	10	10	0	100%	30
Santiago	Concelho	6	2	4	33%	18
Santiago	Covão figueira	6	2	4	33%	18
Santiago	Cuba baixo	2	1	1	50%	6
Santiago	Curral velho	2		2		6
Santiago	Gamboia	6	3	3	50%	18
Santiago	Gouveia	4	2	2	50%	12
Santiago	Pedra badejo	42	12	30	29%	126
Santiago	Portinho	4	2	2	50%	12
Santiago	Porto calheta	13	4	9	31%	39
Santiago	Porto formoso	3	1	2	33%	9
Santiago	Porto fundo	5		5		15
Santiago	Porto mangul	4		4		12
Santiago	Porto mosquito	25	21	4	84%	75
Santiago	Praia baixo	12	6	6	50%	36
Santiago	Praia negra	3	2	1	67%	9
Santiago	Quebra canela	5	2	3	40%	15
Santiago	Rª da prata	3		3		9
Santiago	Ribeira da barca	32	19	13	59%	96
Santiago	Rincão	33	25	8	76%	99
Santiago	S. Martinho - caiheta	4	1	3	25%	12
Santiago	S. Tome	4	4	0	100%	12
Santiago	São francisco	1	1	0	100%	3
Santiago	Vale da costa	1	1	0	100%	3
Santiago	Vila do tarrafal	39	35	4	90%	117
<b>Total Santiago</b>		<b>361</b>	<b>206</b>	<b>155</b>		<b>1083</b>
Fogo	Alcatraz	6	3	3	50%	18
Fogo	Fajã	5	4	1	80%	15
Fogo	Fonte Vila	1		1		3
Fogo	Fora Pau	5		5		15
Fogo	Lajeta	2	1	1	50%	6
Fogo	Pesqueiro	4		4		12
Fogo	Relva Mosteiro	34	21	13	62%	102
Fogo	Salinas	20	15	5	75%	60
Fogo	São Felipe	26	19	7	73%	78
Fogo	Vale Dos Cavaleiros	3	2	1	67%	9
<b>Total Fogo</b>		<b>106</b>	<b>65</b>	<b>41</b>	<b>61%</b>	<b>318</b>
Brava	Furna	49	46	3	94%	147
	Tantum	29	23	6	79%	87
Brava	Fajã de Agua	11	8	3	73%	33
<b>Total Brava</b>		<b>89</b>	<b>77</b>	<b>12</b>	<b>87%</b>	<b>267</b>
<b>Sub-total Sotavento</b>		<b>609</b>	<b>397</b>	<b>212</b>	<b>65%</b>	<b>1827</b>
<b>Total Cabo Verde</b>		<b>1036</b>	<b>766</b>	<b>270</b>	<b>74%</b>	<b>3108</b>

**Síntese de Principais Resultados do Levantamento geral (Frota de Pesca industrial ano de 2005)**

ILHAS	Número de Barcos	%	Número de pescadores
S.Antão	3	4%	36
S.Vicente	17	24%	204
S. Nicolau	3	4%	36
Sal	9	13%	108
Santiago	38	54%	456
<b>Cabo Verde</b>	<b>70</b>	<b>100%</b>	<b>840</b>

Anexo 2: Lista de nomes científicos de espécies referenciadas neste boletim

Nome local	Nome científico
Albacora	<i>Thunnus albacares</i>
Arenque	<i>Sardinella maderensis</i>
Badejo	<i>Mycteroperca rubra</i>
Barbeiro	<i>Acanthurus monroviae</i>
Barbo	<i>Galeoides decadactylus</i>
Bedja	<i>Bodianus spp.</i>
Bentelha	<i>Virididentex acromegalus</i>
Besugo	<i>Pomadasys incisus</i>
Bica	<i>Lethrinus atlanticus</i>
Bicuda	<i>Sphyræna guachancho</i>
Bonito	<i>Caranx crysos</i>
Cavala branca	<i>Decapterus punctatus</i>
Cavala preta	<i>Decapterus macarellus</i>
Chicharro ou Olho largo	<i>Selar crumenophthalmus</i>
Pampo ou Corcovado	<i>Selene dorsalis</i>
Dobrada	<i>Spicara melanurus</i>
Enforcado e Xereu	<i>Caranx spp.</i>
Esmoregal	<i>Seriola spp.</i>
Façolas	<i>Priacanthus arenatus</i> e <i>Heteropriacanthus cruentatus</i>
Fanhama	<i>Scorpaena spp.</i>
Fatcho ou Dobradão	<i>Apsilus fuscus</i>
Gaiado	<i>Katsuwonus pelamis</i>
Garoupa	<i>Cephalopholis taeniops</i>
Goraz	<i>Lutjanus spp.</i>
Judeu ou Cachorrinha	<i>Auxis spp.</i>
Lagosta Castanha	<i>Panulirus echinatus</i>
Lagosta de Pedra	<i>Scyllarides latus</i>
Lagosta Rosa	<i>Palinurus charlestoni</i>
Lagosta Verde	<i>Panulirus regius</i>
Lobo ou Dourada	<i>Coryphaena hippurus</i>
Manelinho	<i>Serranus spp.</i>
Merma ou Panguil	<i>Euthynnus alletteratus</i>
Meros	<i>Ephinephelus spp.</i>
Moreia	MURAENIDAE
Patudo ou Cala	<i>Thunnus obesus</i>
Salmonete	<i>Pseudupeneus prayensis</i>
Sargos	<i>Lithognathus mormyrus</i> e <i>Diplodus spp.</i>
Serra ou Djeu	<i>Acanthocybium solandri</i>
Voador	EXOCOETIDAE

**Anexo 3: Lista de nomes científicos de espécies referenciadas no grupo de Diversos**

<b>Nome local</b>	<b>Nome científico</b>
Agulha	<i>BELONIDAE</i>
Espadarte	<i>ISTIOPHORIDAE</i>
Arenção	<i>Albula vulpes</i>
Besugo	<i>Pomadasys incisus</i>
Boga	<i>Boops boops</i>
Carta ou Linguado	<i>BOTHIDAE</i>
Castanheta	<i>POMACENTRIDAE</i>
Charroco ou Xaroco	<i>SCORPAENIDAE</i>
Cherne	<i>Mycteroperca rubra</i>
Cobra De Mar	<i>OPHICHTHIDAE</i>
Congro ou Safio	<i>CONGRIDAE</i>
Corvina	<i>Bodianus scrofa</i>
Dobradão ou Fatcho	<i>Apsilus fuscus</i>
Fambil	<i>Balistes spp.</i>
Merato	<i>Epinephelus marginatus</i>
Mero	<i>Epinephelus aeneus</i>
Odjita ou Rainha	<i>Myripristes jacobus</i>
Pargo ou Oriana	<i>Sparus pagrus africanus</i>
Pássaro (Pósse)	<i>EXCOETIDAE</i>
Peixe Rei	<i>Adioryx hastatus</i>
Peixe sabão	<i>Rypticus saponaceus</i>
Pescada ou Lagarto do mar	<i>Synodus saurus</i>
Pimpim	<i>Antigonia capros</i>
Ponteiro ou Sicate	<i>Hemiramphus brasiliensis</i>
Roncador	<i>HAEMULIDAE</i>
Ruta	<i>Spondyliosoma cantharus</i>
Salmão	<i>Elagatis bipinulata</i>
Tainha	<i>MUGILIDAE</i>
Corneta ou Trompeta	<i>FISTULARIDAE</i>