



REPÚBLICA DE CABO VERDE

MINISTÉRIO DO AMBIENTE, DO DESENVOLVIMENTO RURAL E DOS RECURSOS MARINHOS

INSTITUTO NACIONAL DE DESENVOLVIMENTO DAS PESCAS

# BOLETIM ESTATÍSTICO Nº 20

Dados Sobre Pesca Artesanal, Pesca Industrial  
Conservas e Exportações


A N O de 2011





## INSTITUTO NACIONAL DE DESENVOLVIMENTO DAS PESCAS

### **ENDEREÇO:**



**SEDE:** MINDELO SÃO VICENTE  
C.P. 132 – S.Vicente  
Cova de Inglesa – Mindelo  
República de Cabo Verde  
Tel.: (+ 238) 232 13 73 / 2 32 13 74  
Fax: (+ 238) 232 16 16

**CONTACTO:** Serviço de Informação, Relações Públicas e Documentação  
E-mail: [sirpd@indp.gov.cv](mailto:sirpd@indp.gov.cv)

### **FICHA TÉCNICA:**

**TITULO:** BOLETIM ESTATISTICO Nº 20 / ANO 2011

**EDITOR:** DIVISÃO DE ESTATÍSTICA / INDP

**COMPOSIÇÃO E MONTAGEM:** DIVISÃO DE ESTATÍSTICA / INDP

**TIRAGEM:** 500 EXEMPLARES

**EDIÇÃO:** INDP, Abril 2013

**© INDP**

**IMPRESSÃO:** GRÁFICA DO MINDELO

## Índice

Nota Explicativa .....	4
1. Metodologia .....	5
1.1. Pesca artesanal .....	5
Tabela 1.1 – Número de portos amostrados e taxa de cobertura a nível nacional em 2011 .....	5
1.2. Pesca industrial .....	6
1.3. Exportação .....	6
1.4. Apresentação gráfica dos dados .....	6
2. Breve análise da Pesca Artesanal .....	7
2.1. Desembarques .....	7
2.2. Esforço de pesca .....	8
2.3. Rendimentos .....	8
3. Breve análise da Pesca Industrial .....	8
3.1. Desembarques .....	8
3.2. Esforço de pesca .....	9
3.3. Rendimentos .....	10
4. Exportação .....	10
Tabelas e Gráficos - Pesca Artesanal ANO de 2011 .....	11
Tabelas e Gráficos - Pesca Industrial ANO de 2011 .....	44
Tabelas e Gráficos – Dados históricos 1993-2011 .....	61
Anexos .....	70

## Agradecimentos

O Instituto Nacional de Desenvolvimento das Pescas, através da Divisão de Estatísticas, manifesta o seu agradecimento a todas as pessoas que, de uma forma ou de outra, permitiram a elaboração e publicação do presente Boletim Estatístico, especialmente aos operadores do sector e aos inquiridores de terreno, que apesar de todas as dificuldades operacionais e logísticas, fornecem, com regularidade, profissionalismo e responsabilidade, os dados que servem de base para a preparação e apresentação das estatísticas do sector.

### **NOTA EXPLICATIVA:**

---

O presente boletim foi elaborado pela Divisão de Estatísticas do Instituto Nacional de Desenvolvimento das Pescas – INDP. É o décimo sétimo volume da série **Boletim Estatístico – Dados sobre Pesca Artesanal, Pesca Industrial, Conservas e Exportação**, publicado com o objetivo principal de colocar à disposição dos organismos do Estado no geral, dos investigadores, do sector privado e da sociedade civil, os dados estatísticos que caracterizam e quantificam este sector de relevo para o país.

O Boletim está estruturado da seguinte forma: Uma primeira parte que faz uma abordagem referente à metodologia de recolha e tratamento de dados, uma segunda onde se faz uma breve caracterização dos desembarques da pesca artesanal e industrial, e uma terceira parte onde estão apresentados resultados em forma de tabela e gráficos, assim como um resumo histórico dos principais dados da pesca artesanal e industrial de 1995 a 2011.

Nalgumas tabelas e gráficos, poderão verificar-se eventuais discrepâncias, devido a arredondamentos e ao facto de, em alguns casos, a natureza da informação não permitir a discriminação por mês e/ou por espécie.

As conclusões e recomendações citadas neste boletim estatístico, julgam-se apropriadas aos conhecimentos à data da sua publicação. As mesmas podem ser modificadas e/ou alteradas à medida que os conhecimentos forem aprofundados a esse nível.

Para além da informação resumo constante deste boletim, o INDP dispõe de um banco de dados pormenorizado que poderá ser consultado, a pedido dos interessados, mediante autorização.

## 1. Metodologia

### 1.1. Pesca artesanal

A recolha de dados é feita por uma rede de inquiridores de terreno que o instituto dispõe, em todas as ilhas e nos principais portos de desembarque. O sistema de recolha de dados da pesca artesanal tem por base um plano de amostragem sistemática, implementado em 1984, que vem sofrendo melhorias e adaptações ao longo dos anos.

Em 2011, dos 97 pontos de desembarque da pesca artesanal existentes no país, 17 foram regularmente amostrados por 15 inquiridores de terreno do INDP, o que equivale a uma taxa de cobertura de 18%, (Tabela 1.1 e Fig. 1.1).

Tabela 1.1 – Número de portos amostrados e taxa de cobertura a nível nacional em 2010

Ilhas	Total de Portos	Nº de Portos Amostrados	Taxa de Cobertura	Nº de Inquiridores
S.Antão	12	2	16%	2
S.Vicente	4	3	50%	2
S.Nicolau	6	1	16%	1
Sal	4	1	25%	1
Boavista	4	1	25%	1
Maio	9	1	11%	1
Santiago	33	6	15%	5
Fogo	18	1	6%	1
Brava	7	1	14%	1
<b>Total</b>	<b>97</b>	<b>17</b>	<b>18%</b>	<b>15</b>

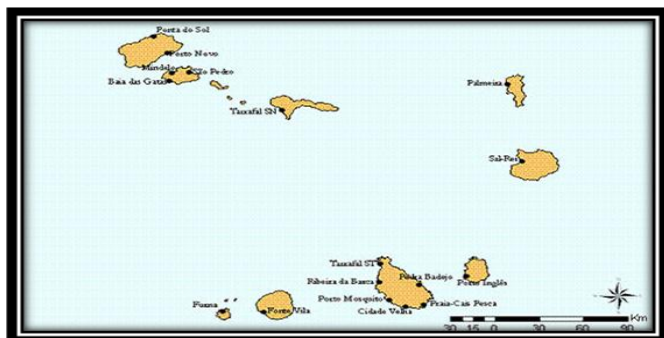


Fig.1.1 Localização dos portos amostrados do Arquipélago de Cabo Verde

Em cada ilha, são amostrados os portos mais representativos em termos de número de botes, engenhos de pesca e espécies desembarcadas. Cada inquiridor faz o levantamento dos dados de captura e esforço de pesca durante 7 dias de cada mês, segundo um calendário pré-estabelecido.

Os dias de amostragem são escolhidos com um intervalo sistemático de 4 dias a partir de um primeiro dia seleccionado aleatoriamente, assegurando-se contudo, uma distribuição que cubra todos os dias da semana, exceptuando, domingos e feriados. Essa distribuição pelos dias da semana, passou a vigorar após a constatação de um efeito de variação das capturas com os dias da semana, constatação essa, feita através de simulações baseadas em testes estatísticos.

Os dados recolhidos pelos inquiridores são informatizados, constituindo uma base anual de dados, que seguidamente sofre uma série de cálculos e extrapolações, com vista à estimativa do desembarque e do esforço de pesca a nível do arquipélago.

Os cálculos e as extrapolações consistem no seguinte:

- i) A partir de dados de desembarque e esforço de pesca, por engenho e por espécie, nos portos e dias de amostragem, obtém-se a estimativa mensal para o porto, através de um factor de extrapolação entre o número de dias úteis do mês e o número de dias amostrados, segundo a seguinte fórmula:

$$C = c \cdot \frac{N}{n} \quad \text{Onde}$$

c = desembarque nos dias amostrados;

**C** = estimativa mensal do desembarque para o porto amostrado;

**N/n** = factor de extrapolação;

**N** = número de dias úteis do mês;

**n** = número de dias amostrados no mês;

- ii) Obtidas as estimativas mensais por engenho e por espécie para o(s) porto(s) amostrado(s) de uma ilha, calculam-se as estimativas mensais para essa ilha, através de um factor de extrapolação entre o número de botes da ilha (\*) e o número de botes do(s) porto(s) amostrado(s), conforme a seguinte fórmula:

$$Y = c \cdot \frac{B}{b} \quad \text{Onde}$$

**Y** = estimativa mensal do desembarque para toda a ilha;

**C** = estimativa mensal do desembarque para o porto amostrado

**B/b** = factor de extrapolação;

**B** = número de botes da ilha;

**b** = número de botes do(s) porto(s) amostrado(s).

- (\*) O número de botes, é obtido mediante um levantamento geral de efectivos feitos em todos os pontos de desembarque de cada ilha.

### **1.2. Pesca industrial**

Para a pesca industrial a recolha de dados é feita de forma exaustiva, não existindo nenhum tratamento estatístico especial na análise dos mesmos. Os dados de desembarque e esforço são obtidos directamente através do recenseamento junto dos barcos industriais, semi-industriais e empresas conserveiras nacionais.

### **1.3. Exportação**

Os dados de exportação em peso e valor são obtidos directamente das Alfândegas através dos boletins de exportação.

### **1.4. Apresentação gráfica dos dados**

Para a apresentação gráfica dos dados utilizou-se a folha de cálculo "*Microsoft Excel*". (Versão 2007).

Igualmente, como vem sendo hábito em volumes anteriores, a apresentação dos dados, neste boletim, é feita através de uma série de tabelas e gráficos. Assim, em cada tabela apresentam-se as estimativas mensais de desembarque e esforço de pesca.

Para a pesca artesanal, os dados estão discriminados por ilha, enquanto, para a pesca industrial, esta discriminação é apresentada por regiões (Barlavento e Sotavento).

O desembarque (em kg) é discriminado por grupo de espécies e espécie, que por sua vez estão assinalados pelos respectivos nomes vulgares (os nomes científicos constam do Anexo 1). As espécies de menor representatividade (0.25 a 0.5 %) estão agrupadas sob a designação "Diversos", englobando cerca de quarenta espécies.

O esforço de pesca é expresso em número de viagens, de botes e de pescadores para a pesca artesanal e no caso da pesca industrial, em dias de mar e número de barcos.

Para a pesca artesanal o rendimento médio é dado em kg/viagem, kg/bote, e kg/pescador, enquanto para a pesca industrial é expresso em kg/dia-de-mar e kg/embarcação.

Nas tabelas de desembarques mensais por ilha e por engenho, são apresentados, o número de botes amostrados e o número total de botes, utilizados na extrapolação para obtenção das respectivas estimativas.

## 2. Breve análise da Pesca Artesanal

### 2.1. Desembarques

Em 2011, o desembarque total da frota artesanal foi estimado em 4.050 toneladas, no entanto, esta estimativa não contabiliza a totalidade da contribuição da pesca artesanal de lagostas costeiras, pelos vários constrangimentos e dificuldades na recolha e obtenção de dados, e devido principalmente à dispersão dos pontos de desembarque e do horário desta actividade pesqueira. Comparativamente ao ano de 2010, registou-se uma diminuição de 12% nos desembarques.

Os maiores desembarques foram registados em Santiago, Maio e São Nicolau (27%, 17% e 12% do total desembarcado, respectivamente). A ilha do Fogo é a que menos contribuiu, com apenas 5% (Fig.2.1).

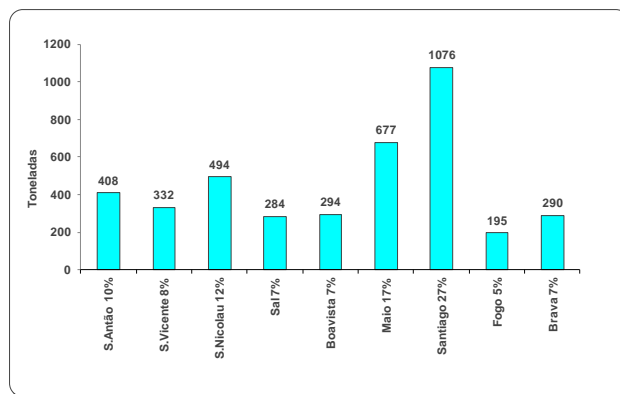


Fig.2.1 Pesca Artesanal - Desembarque em toneladas por ilha em 2011

A composição dos desembarques por grupo de espécies (Fig.2.2) indicia o predomínio dos Tunídeos e Demersais, seguidos dos Peq. Pelágicos e do grupo denominado de Diversos.

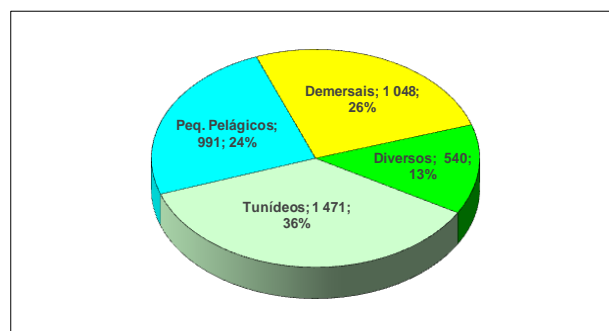


Fig.2.2 P. artesanal - Desembarque em toneladas por grupo de espécies em 2011

A composição dos desembarques por engenho de pesca em 2011, está representada pela Fig. 2.3. Como se pode constatar, linha de mão é aquela que mais contribuiu, com 76%, seguido de rede de cerco e emalhar com 13% cada.

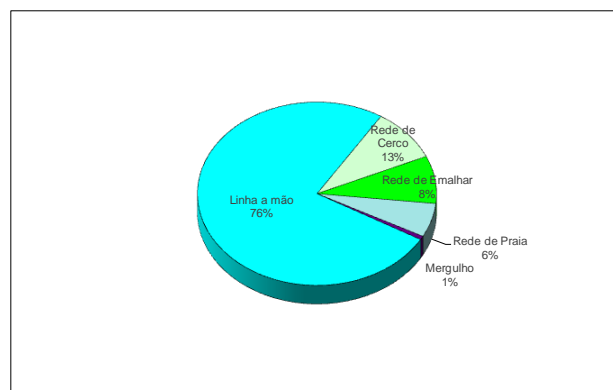


Fig.2.3 P. artesanal desembarque por engenho em 2011

## 2.2. Esforço de pesca

O esforço de pesca artesanal estimado para o ano de 2010 foi de 145.283 viagens, mais 0% comparativamente ao ano de 2010.

Os maiores esforços foram observados nas ilhas de Santiago, Maio e Fogo (Fig.2.4).

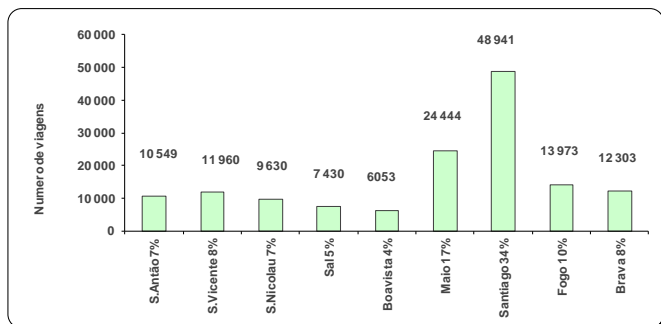


Fig.2.4 P. a artesanal - Esforço de pesca em nº de viagens por ilha em 2011

## 2.3 Rendimentos

Como se pode constatar através das Fig.2.5, e Fig.2.6 em 2011, o rendimento médio da pesca artesanal nacional situou-se em 28Kg/viagem, o desembarque médio anual por bote em 3.9 toneladas e o desembarque médio anual por pescador em 1.3 toneladas.

Comparativamente ao ano de 2010, o rendimento médio kg/viagem diminuiu em cerca de 3%.

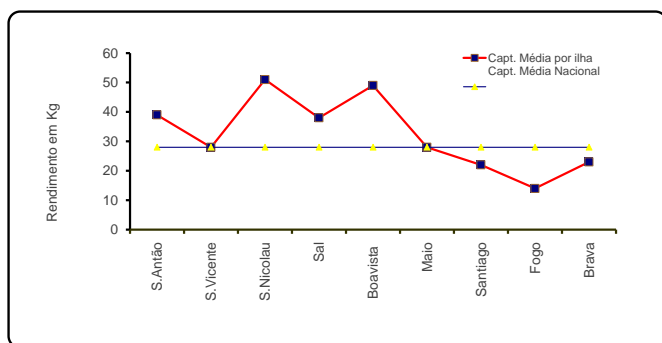


Fig.2.5 P. artesanal - Rendimento médio Kg/viagem em 2011

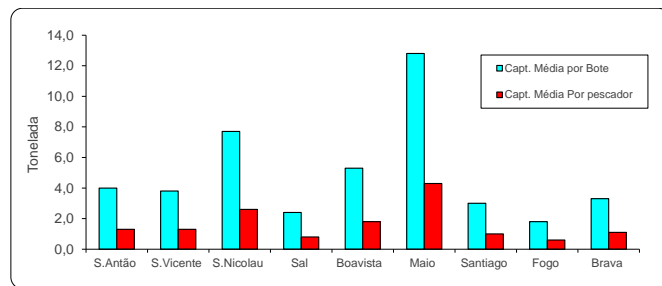


Fig.2.6 P. artesanal - Rendimento médio por bote e por pescador em 2011

Constata-se que as ilhas de Barlavento, todas tiveram um rendimento médio superior à média nacional, enquanto as ilhas de Sotavento, salvo a ilha da Brava, todas tiveram um rendimento médio inferior à média nacional.

Em termos globais, os maiores rendimentos foram registados em São Nicolau (dados de 2009), seguido da ilha do Sal e da Boavista.

## 3. Breve análise da Pesca Industrial

### 3.1. Desembarques

O desembarque da frota industrial em 2011, foi estimado em 4.623 toneladas Fig.3.1.

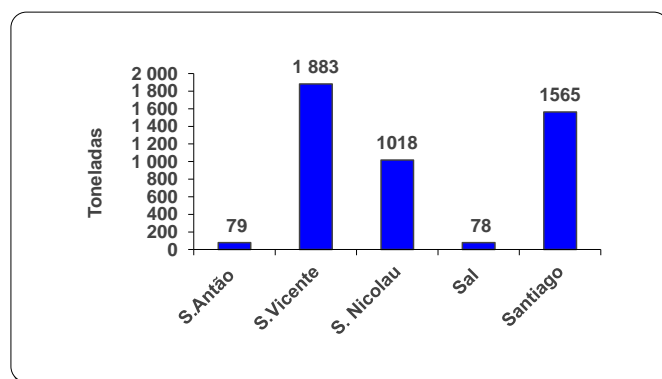


Fig.3.1 Pesca Industrial - Desembarque em toneladas por ilha em 2011

Comparativamente ao ano de 2010 as capturas diminuíram em 4%.

Como em anos anteriores, os maiores desembarques e rendimentos da pesca



industrial, foram obtidos na região de Barlavento, com cerca de 66% da captura total (Fig.3.2)

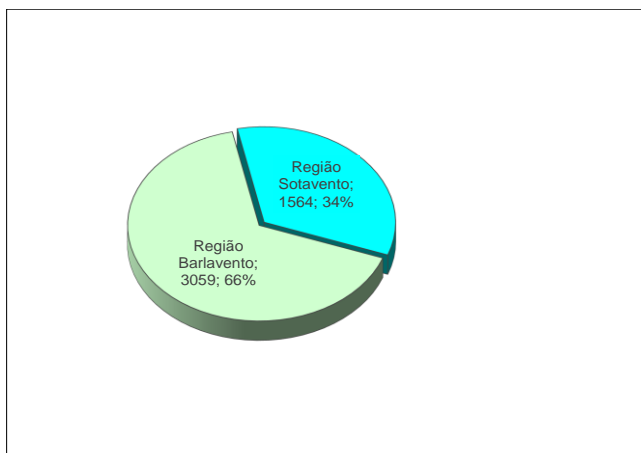


Fig. 3.2 Pesca Industrial - Desembarque em toneladas por região de Barlavento e Sotavento em 2011

A composição dos desembarques da pesca industrial em 2011, por regiões de Barlavento e Sotavento, encontra-se nas Fig. 3.3 e 3.4. Como se pode constatar, há uma nítida predominância do grupo de pequenos pelágicos seguidos de tunídeos e afins.

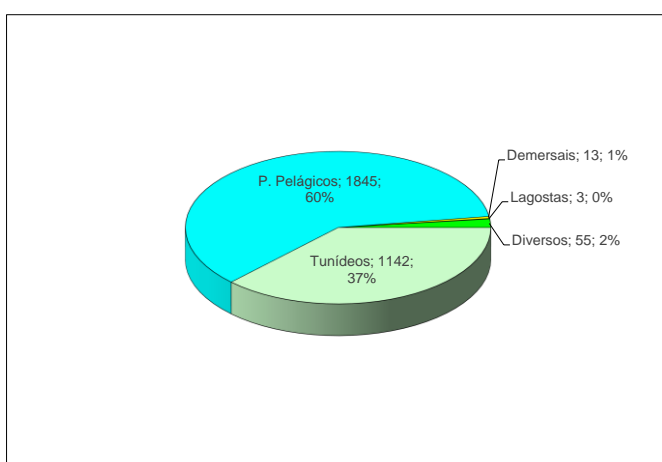


Fig.3.3 Pesca Industrial - Desembarque em toneladas por grupo de espécies para a região de Barlavento em 2011

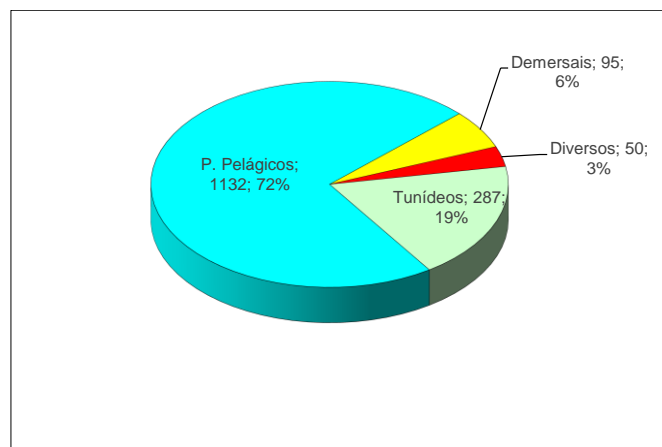


Fig.3.4 P. Industrial - Desembarque em toneladas por grupo de espécies para a região de Sotavento em 2011

A composição dos desembarques da pesca industrial por engenho em 2011, é dada pela Fig.3.5.



Fig. 3.5 Pesca industrial 2011 desembarques por engenhos

Como se pode constatar, a rede de cerco, é aquela que mais contribuiu, com 92%, seguido de linha de mão, com 8%.

### 3.2. Esforço de pesca

O esforço de pesca industrial em 2011, foi de 6818 dias de mar, sendo 2245 dias para a Região de Barlavento e 4573 dias de mar para a região de Sotavento (Fig. 3.6).

Comparativamente ao ano de 2010, registou-se uma diminuição do esforço de pesca em 5%.

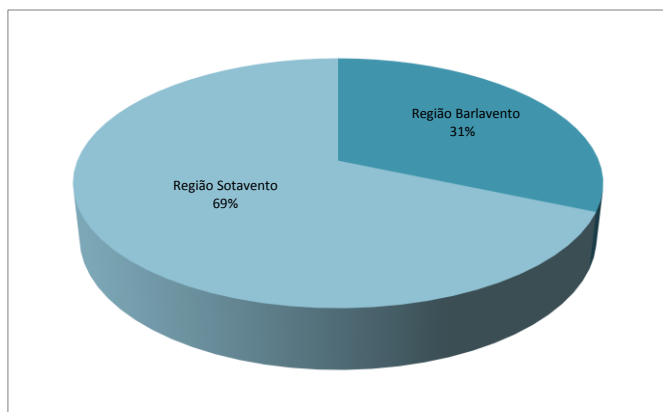


Fig.3.6 Pesca Industrial - Esforço por região de Barlavento e Sotavento em 2011

No entanto, este valor não contabiliza o esforço da pesca da lagosta rosa. A frota industrial, em 2011, operou com 89 embarcações, das quais 32 desembarcaram na região de Barlavento e 57 incluindo semi-industriais na região de Sotavento. O número de pescadores estimado para a pesca industrial foi de 1152.

### 3.3. Rendimentos

Em 2011, o rendimento médio da pesca industrial foi de 678 kg/ dia de mar, 48 toneladas/embarcação e 4 toneladas/pescador. Comparativamente ao ano de 2010, o rendimento médio kg/dia de mar aumentou em cerca de 1%.

### 4. Exportações

Dados disponibilizados pelo INE (Instituto Nacional de Estatística), referente ao 2011, apontam para uma exportação de produtos da pesca, na ordem das 13.764 toneladas. Em valor monetário representa cerca de 2.038.538,00 (Dois milhões,

trinta e oito mil, quinhentos e trinta e oito escudos).

Contudo, convém esclarecer que as exportações de 2011 incluem capturas efectuadas fora da nossa ZEE por duas embarcações com bandeira de Cabo Verde.

Tabela 4.1 Evolução das exportações de produtos da pesca em toneladas e valor monetário de 2004 a 2011

	2004	2005	2006	2007	2008	2009	2010	2011
Toneladas	352	9094	18289	9 776	17 632	13 578	16 193	13764
% Variação	468%	2484%	101%	-47%	80%	-23%	19%	-15%
Mil contos CV	108.974	629.985	956.857	549.534	1.681.000	2.052.896	3.118.841	2.038.538
% Variação	133%	478%	52%	-43%	206%	22%	52%	-35%

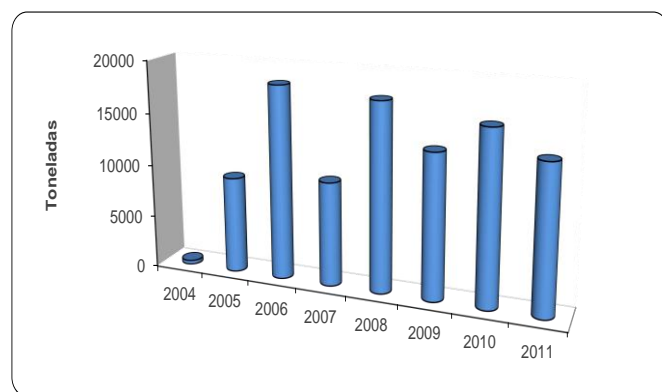


Fig. 4.1 Exportações de Produtos da Pesca (toneladas) de 2004 a 2011

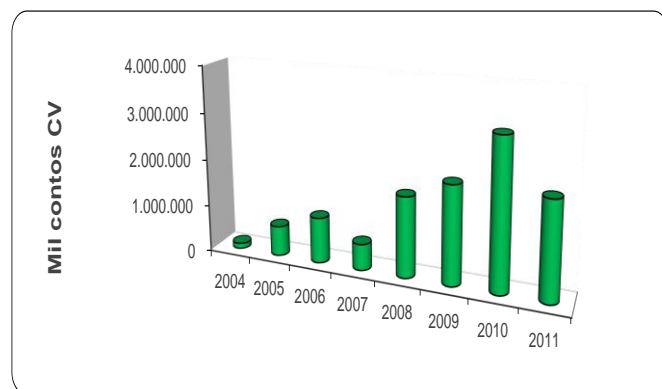


Fig. 4.2 Exportações de Produtos da Pesca (Mil Contos) de 2004 a 2011

---

Tabelas e Gráficos

Pesca Artesanal – ANO de 2011

---

Estadística de desembarque da pesca artesanal ano de 2011

Ilha	TodasIlhas	Total de Botes												1036	
Engenho de pesca	TodosEngenhos	Total de Botes Amostrados												502	
Grupo de Espécies	Nome Local	Jan	Fev	Mar	Abr	Mai	Jun	Jul	Ago	Set	Out	Nov	Dez	TOTAL (Kg)	%
Tunideos	Albacora	16493	19839	14513	35663	39271	66991	69177	85252	77575	90364	105533	92116	712786	17,6%
	Gaiado	223	123	52	88	528	652	3689	12978	7390	58188	9102	5147	98161	2,4%
	Judeu	0	0	477	1576	2507	0	114	514	2177	129	0	26	7520	0,2%
	Lobo ou Dourado	8471	2737	3962	5570	4327	12423	4857	9390	10450	9644	12722	39453	124006	3,1%
	Merma	242	1773	9601	1937	499	1874	3332	1615	2770	845	3110	822	28419	0,7%
Serra	29975	35545	44285	35501	67956	35154	31149	31808	30859	53201	48649	56139	500219	12,4%	
<b>Subtotal de Tunideos</b>		<b>55403</b>	<b>60017</b>	<b>72890</b>	<b>80335</b>	<b>115086</b>	<b>117094</b>	<b>112318</b>	<b>141556</b>	<b>131221</b>	<b>212372</b>	<b>179116</b>	<b>193702</b>	<b>1471111</b>	<b>36,3%</b>
Pequenos Pelágicos	Bonito	8162	5411	5955	7664	10902	9616	11061	13634	9013	6473	6316	8914	103119	2,5%
	Cavala Branca	0	289	0	0	269	0	66	0	0	0	214	0	838	0,0%
	Cavala Preta	29128	13200	27143	14571	30601	21446	23313	0	2191	27578	43280	9064	241516	6,0%
	Chicharro	16903	9782	12035	31959	12668	20569	26949	21406	12758	180019	25980	10902	381931	9,4%
	Dobrada	13411	13819	11552	18721	42021	6959	17259	15548	25123	4977	8306	2918	180613	4,5%
	Pampo ou Corcovado	1051	1476	873	1504	1107	917	642	0	298	0	160	334	8362	0,2%
	Pelombeta	7436	161	2268	932	4216	1792	976	4268	1574	2074	227	429	26352	0,7%
	Sardinha ou Arenque	1313	640	0	696	1591	171	2592	0	2250	4087	0	0	13340	0,3%
Voador	2728	3466	1106	952	2160	4911	5365	5927	4149	1855	1590	995	35204	0,9%	
<b>Subtotal de Pequenos Pelágicos</b>		<b>80132</b>	<b>48244</b>	<b>60933</b>	<b>77001</b>	<b>105534</b>	<b>66381</b>	<b>88224</b>	<b>60783</b>	<b>57355</b>	<b>227063</b>	<b>86072</b>	<b>33555</b>	<b>991277</b>	<b>24,5%</b>
Demersais	Badejo	313	540	268	361	756	681	1095	1403	949	1609	840	528	9344	0,2%
	Barbeiro	3574	1545	5729	4390	10707	5878	4638	2468	7310	207	692	260	47398	1,2%
	Barbo	1379	109	180	4096	1036	601	1591	178	477	25	236	0	9908	0,2%
	Bedja	634	211	547	595	95	517	152	1548	543	252	225	335	5654	0,1%
	Bentelha	754	202	521	357	728	422	532	1330	521	419	322	325	6433	0,2%
	Bica de rocha	2789	1303	1163	1571	3711	2114	1353	3780	30491	2669	1637	3595	56177	1,4%
	Bidiao	5365	2116	3561	2324	5589	6107	4247	24747	13739	1854	3603	3170	76422	1,9%
	Enforcado ou Xereu	1743	713	1844	133	1727	1770	3299	4541	7352	7544	4422	4363	39452	1,0%
	Esmoregal ou Serze	6664	5182	3295	5096	14681	8256	9164	17304	13529	13170	7119	6691	110153	2,7%
	Façola	588	271	169	71	707	279	538	1158	110	458	36	24	4408	0,1%
	Fanhama	1943	2806	1275	1237	2197	1688	426	351	727	817	371	776	14613	0,4%
	Fatcho de fundo	6200	393	872	875	3343	5509	8263	1731	2160	3161	1507	786	34799	0,9%
	Garoupa	21755	12720	11908	17576	33467	20418	18012	40300	27028	20853	11690	14314	250041	6,2%
	Goraz	4220	3697	2216	3866	7725	7870	10335	7982	32194	5629	2380	3890	92004	2,3%
	Manelinho	315	506	38	74	772	804	663	334	2183	160	46	164	6061	0,1%
	Moreias	12812	8784	5234	8465	11188	13662	10829	29529	50322	7388	3886	3725	165823	4,1%
Papagaio	4972	2716	4485	3924	5542	5140	4188	8073	3289	3136	2047	2977	50489	1,2%	
Salmonete	6193	3351	3859	3887	3110	2630	4643	3518	748	3206	3585	6373	45103	1,1%	
Sargos	4019	1488	1726	1624	1327	2029	740	4134	2932	1612	612	1509	23750	0,6%	
<b>Subtotal de Demersais</b>		<b>86233</b>	<b>48653</b>	<b>48890</b>	<b>60521</b>	<b>108407</b>	<b>86376</b>	<b>84709</b>	<b>154409</b>	<b>196602</b>	<b>74170</b>	<b>45254</b>	<b>53807</b>	<b>1048031</b>	<b>25,9%</b>
Tubarão	Tubarão	1956	2200	0	219	1246	1572	1528	3427	2966	1113	1359	942	18528	0,5%
Crustáceos e Moluscos	Búzio	389	89	0	0	1136	489	111	44	1122	350	596	896	5221	0,1%
	Lagostas	343	160	84	163	36	1135	133	454	63	168	326	163	3228	0,1%
	Polvo	225	71	52	21	33	137	121	210	143	44	25	4	1086	0,0%
<b>Subtotal de Crustáceos e Moluscos</b>		<b>2913</b>	<b>2520</b>	<b>136</b>	<b>403</b>	<b>2451</b>	<b>3332</b>	<b>1892</b>	<b>4136</b>	<b>4294</b>	<b>1676</b>	<b>2306</b>	<b>2005</b>	<b>28063</b>	<b>0,7%</b>
Diversos		37987	19333	32230	31524	43678	40041	90106	59684	43931	43174	41893	28188	511771	12,6%
<b>Total (Kg)</b>		<b>262668</b>	<b>178767</b>	<b>215079</b>	<b>249783</b>	<b>375157</b>	<b>313225</b>	<b>377249</b>	<b>420568</b>	<b>433403</b>	<b>558454</b>	<b>354641</b>	<b>311257</b>	<b>4050252</b>	<b>100,0%</b>
Esforço em numero de viagem		8708	7720	8408	9580	13384	12216	13171	17939	21674	11124	11168	10190	145282	
Rendimento em Kg/viagem		30	23	26	26	28	26	29	23	20	50	32	31	28	

Estadística de desembarque da pesca artesanal ano de 2011

Ilha	Todasilhas	Total de Botes	839
Engenho de pesca	Linha a mão	Total de Botes Amostrados	410

Grupo de Espécies	Nome Local	Jan	Fev	Mar	Abr	Mai	Jun	Jul	Ago	Set	Out	Nov	Dez	TOTAL (Kg)	%
Tunídeos	Albacora	9951	14011	9528	29343	30796	47599	56209	68926	66958	78398	96185	83811	591714	21,4%
	Gaiado	121	66	18	77	334	269	232	6832	2962	788	47	5102	16847	0,6%
	Judeu			35	141			114	71	34	129		26	550	0,0%
	Lobo ou Dourado	7849	2291	3634	4854	3645	2359	4562	8583	7725	9360	12352	38926	106139	3,8%
	Merma	242	1673	1630	844	499	1021	1769	1305	1270	756	2681	822	14512	0,5%
	Serra	22066	33206	41061	32033	59990	31683	26478	26161	22999	49320	33925	49807	428729	15,5%
<b>Subtotal de Tunídeos</b>		<b>40228</b>	<b>51247</b>	<b>55904</b>	<b>67293</b>	<b>95264</b>	<b>82931</b>	<b>89364</b>	<b>111878</b>	<b>101949</b>	<b>138752</b>	<b>145190</b>	<b>178492</b>	<b>1158492</b>	<b>41,9%</b>
Pequenos Pelágicos	Bonito	7356	5077	5572	6635	9822	9281	10746	13246	8575	6339	5802	8497	96947	3,5%
	Cavala Branca													0	0,0%
	Cavala Preta	28		1784			17						192	2022	0,1%
	Chicharro	8391	9598	10401	10114	9034	10854	17194	16358	12104	11021	5736	8765	129569	4,7%
	Dobrada	82	16				59							157	0,0%
	Pampo ou Corcovado	119	1476	873	993	1107	295	642		298		160	334	6297	0,2%
	Pelombeta	386	161	275	138	433	721	312	455	674	568	149	429	4701	0,2%
	Sardinha ou Arenque									75				75	0,0%
Voador	2723	1846	1101	934	2160	4751	5365	5920	4149	1855	1590	995	33389	1,2%	
<b>Subtotal de Pequenos Pelágicos</b>		<b>19084</b>	<b>18175</b>	<b>20007</b>	<b>18813</b>	<b>22555</b>	<b>25979</b>	<b>34257</b>	<b>35978</b>	<b>25874</b>	<b>19784</b>	<b>13437</b>	<b>19212</b>	<b>273156</b>	<b>9,9%</b>
Demersais	Badejo	164	409	18	120	672	250	205	849	382	989	606	330	4995	0,2%
	Barbeiro	235		139	290	268	302	418	903	641	136	571	201	4105	0,1%
	Barbo	79	109	180	29	150	169		178		25			918	0,0%
	Bedja	541	112	492	586	95	484	126	1539	543	192	207	313	5230	0,2%
	Bentelha	754	202	516	357	728	422	532	1315	471	419	272	325	6314	0,2%
	Bica de rocha	2532	1303	1163	1556	3711	2024	1353	3712	30421	2404	1620	3587	55386	2,0%
	Bidiaio	840	848	1358	1398	1680	2943	1447	4801	5842	637	464	343	22600	0,8%
	Enforcado ou Xereu	1720	489	1703	72	1622	1566	2973	4541	7308	7460	4262	4363	38079	1,4%
	Esmoregal ou Serze	4776	3336	1675	3696	11330	5879	8350	15412	11115	11943	4566	5292	87371	3,2%
	Façola	588	271	129	62	707	166	524	1110	110	458	36	24	4185	0,2%
	Fanhama	1943	2806	1275	1222	2197	1688	426	351	727	817	371	776	14598	0,5%
	Fatcho de fundo	414	393	872	695	1107	3366	7333	1576	2160	2231	1507	786	22439	0,8%
	Garoupa	19749	10948	8545	15267	29842	17762	15310	36937	24089	18066	9608	12421	218545	7,9%
	Goraz	4106	3578	2124	3765	7449	7808	10293	7800	32173	4885	2380	3860	90222	3,3%
	Manelinho	315	506	38	74	772	773	663	334	2183	160	46	164	6030	0,2%
	Moreias	12240	8354	4779	7959	10648	12464	9684	28207	49239	6454	3558	3555	157139	5,7%
Papagaio	4533	2364	3530	2488	3372	4088	3126	7341	2764	2514	1937	2401	40459	1,5%	
Salmonete	6168	3219	3746	3774	2076	2608	4590	3251	654	3182	3548	6364	43179	1,6%	
Sargos	3659	1323	1661	1521	993	1742	651	4012	2840	1566	586	1334	21888	0,8%	
<b>Subtotal de Demersais</b>		<b>65355</b>	<b>40569</b>	<b>33944</b>	<b>44931</b>	<b>79418</b>	<b>66507</b>	<b>68004</b>	<b>124167</b>	<b>173661</b>	<b>64537</b>	<b>36146</b>	<b>46441</b>	<b>843681</b>	<b>30,5%</b>
Tubarão	Tubarão	781	2200			1246	1400	1528	2824	2966	1113	1359	942	16361	0,6%
Crustáceos e Moluscos	Búzio	389								318				707	0,0%
	Lagostas	119					904		197				107	1328	0,0%
	Polvo	41	29			33	50	73	110	53	13	25		426	0,0%
<b>Subtotal de Crustáceos e Moluscos</b>		<b>1331</b>	<b>2229</b>	<b>0</b>	<b>0</b>	<b>1279</b>	<b>2354</b>	<b>1600</b>	<b>3132</b>	<b>3337</b>	<b>1127</b>	<b>1384</b>	<b>1049</b>	<b>18822</b>	<b>0,7%</b>
Diversos		34559	18493	31026	27515	39505	35432	87418	58498	37851	41095	32847	27942	472180	17,1%
<b>Total (Kg)</b>		<b>160556</b>	<b>130712</b>	<b>140882</b>	<b>158553</b>	<b>238022</b>	<b>213203</b>	<b>280644</b>	<b>333653</b>	<b>342672</b>	<b>265294</b>	<b>229004</b>	<b>273137</b>	<b>2766331</b>	<b>100,0%</b>
<b>Esforço em numero de viagem</b>		<b>7780</b>	<b>7005</b>	<b>7648</b>	<b>8523</b>	<b>11537</b>	<b>10595</b>	<b>12073</b>	<b>16794</b>	<b>20429</b>	<b>9847</b>	<b>10142</b>	<b>9542</b>	<b>131914</b>	
<b>Rendimento em Kg/viagem</b>		<b>21</b>	<b>19</b>	<b>18</b>	<b>19</b>	<b>21</b>	<b>20</b>	<b>23</b>	<b>20</b>	<b>17</b>	<b>27</b>	<b>23</b>	<b>29</b>	<b>21</b>	

Estatística de desembarque da pesca artesanal ano de 2011

Ilha	Todasilhas	Total de Botes	15
Engenho de pesca	Rede de Cerco	Total de Botes Amostrados	11

Grupo de Espécies	Nome Local	Jan	Feb	Mar	Abr	Mai	Jun	Jul	Ago	Set	Out	Nov	Dez	TOTAL (Kg)	%
Tunideos	Albacora												98	98	0,0%
	Gaiado								4429		51723	8571		64723	17,1%
	Judeu			443	1371	2502			443	2143				6902	1,8%
	Lobo ou Dourado								413				34	448	0,1%
	Merma		100	7971	471		759	1563	310		89	429		11692	3,1%
	Serra												250	250	0,1%
<b>Subtotal de Tunideos</b>		<b>0</b>	<b>100</b>	<b>8414</b>	<b>1843</b>	<b>2502</b>	<b>759</b>	<b>1563</b>	<b>5595</b>	<b>2143</b>	<b>51812</b>	<b>9000</b>	<b>382</b>	<b>84113</b>	<b>22,3%</b>
Pequenos Pelágicos	Bonito							10				299		309	0,1%
	Cavala Branca							66				214		281	0,1%
	Cavala Preta	29100	13200	23914	14571	30601	21429	23313		1104	14994	43280	7629	223135	59,1%
	Chicharro	2633		354		363	3606	5858	5049	655	1262	514		20294	5,4%
	Dobrada		4000	177		2657	64	3897	2436	2286				15517	4,1%
	Pampo ou Corcovado													0	0,0%
	Pelombeta	1714		1993		3321	1071	664	1329	900	1506			12499	3,3%
	Sardinha ou Arenque	557	640		471		171	709						2549	0,7%
Voador		1620											1620	0,4%	
<b>Subtotal de Pequenos Pelágicos</b>		<b>34004</b>	<b>19460</b>	<b>26439</b>	<b>15043</b>	<b>36943</b>	<b>26342</b>	<b>34518</b>	<b>8813</b>	<b>4944</b>	<b>17762</b>	<b>44307</b>	<b>7629</b>	<b>276203</b>	<b>73,2%</b>
Demersais	Badejo													0	0,0%
	Barbeiro	343	80	3764	3154	266	300	474		500				8882	2,4%
	Barbo													0	0,0%
	Bedja													0	0,0%
	Bentelha													0	0,0%
	Bica de rocha													0	0,0%
	Bidiao													0	0,0%
	Enforcado ou Xereu													0	0,0%
	Esmoregal ou Serze													0	0,0%
	Façola													0	0,0%
	Fanhama													0	0,0%
	Fatcho de fundo					1771	34	133	155					2094	0,6%
	Garoupa													0	0,0%
	Goraz					133								133	0,0%
	Manelinho													0	0,0%
	Moreias													0	0,0%
Papagaio					266								266	0,1%	
Salmonete													0	0,0%	
Sargos													0	0,0%	
<b>Subtotal de Demersais</b>		<b>343</b>	<b>80</b>	<b>3764</b>	<b>3154</b>	<b>2436</b>	<b>334</b>	<b>607</b>	<b>155</b>	<b>500</b>	<b>0</b>	<b>0</b>	<b>0</b>	<b>11374</b>	<b>3,0%</b>
Tubarão	Tubarão	1029												1029	0,3%
Crustáceos e Moluscos	Búzio													0	0,0%
	Lagostas													0	0,0%
	Poço													0	0,0%
<b>Subtotal de Crustáceos e Moluscos</b>		<b>1029</b>	<b>0</b>	<b>0</b>	<b>0</b>	<b>0</b>	<b>0</b>	<b>0</b>	<b>0</b>	<b>0</b>	<b>0</b>	<b>0</b>	<b>0</b>	<b>1029</b>	<b>0,3%</b>
	Diversos	300					15	35	24	1021		3429		4824	1,3%
<b>Total (Kg)</b>		<b>35676</b>	<b>19640</b>	<b>38617</b>	<b>20040</b>	<b>41881</b>	<b>27450</b>	<b>36724</b>	<b>14586</b>	<b>8608</b>	<b>69573</b>	<b>56736</b>	<b>8011</b>	<b>377541</b>	<b>100,0%</b>
<b>Esforço em numero de viagem</b>		<b>88</b>	<b>84</b>	<b>66</b>	<b>73</b>	<b>71</b>	<b>126</b>	<b>135</b>	<b>121</b>	<b>99</b>	<b>151</b>	<b>141</b>	<b>33</b>	<b>1188</b>	
<b>Rendimento em Kg/viagem</b>		<b>407</b>	<b>234</b>	<b>581</b>	<b>275</b>	<b>591</b>	<b>218</b>	<b>271</b>	<b>121</b>	<b>87</b>	<b>462</b>	<b>403</b>	<b>242</b>	<b>318</b>	

Estadística de desembarque da pesca artesanal ano de 2011

Ilha	Todasilhas	Total de Botes	42
Engenho de pesca	Rede de Emalhar	Total de Botes Amostrados	19

Grupo de Espécies	Nome Local	Jan	Fev	Mar	Abr	Mai	Jun	Jul	Ago	Set	Out	Nov	Dez	TOTAL (Kg)	%
Tunideos	Albacora				575		1398							1973	0,6%
	Gaiado						155				3401			3557	1,0%
	Judeu					4								4	0,0%
	Lobo ou Dourado				544		9788			2538				12869	3,8%
	Merma				621		93			1500				2215	0,7%
	Serra													0	0,0%
<b>Subtotal de Tunideos</b>		<b>0</b>	<b>0</b>	<b>0</b>	<b>1740</b>	<b>4</b>	<b>11434</b>	<b>0</b>	<b>0</b>	<b>4038</b>	<b>3401</b>	<b>0</b>	<b>0</b>	<b>20617</b>	<b>6,1%</b>
Pequenos Pelágicos	Bonito			241	621		280	40						1182	0,3%
	Cavala Branca													0	0,0%
	Cavala Preta			1445						1088			1243	3775	1,1%
	Chicharro			1279	20117	1006	6110	3897						32409	9,5%
	Dobrada	13329	9803	9692	18721	39364	6836	13362	13113	22838	4977	8306	2918	163256	47,9%
	Pampo ou Corcovado	932			155		621							1709	0,5%
	Pelombeta				9	279			2484			78		2850	0,8%
	Sardinha ou Arenque	155			13					2175				2343	0,7%
Voador						155							155	0,0%	
<b>Subtotal de Pequenos Pelágicos</b>		<b>14416</b>	<b>9803</b>	<b>12657</b>	<b>39635</b>	<b>40649</b>	<b>14002</b>	<b>17299</b>	<b>15597</b>	<b>26100</b>	<b>4977</b>	<b>8384</b>	<b>4161</b>	<b>207679</b>	<b>61,0%</b>
Demersais	Badejo													0	0,0%
	Barbeiro	2952	1160	1621	854	10069	5204	3692	1498	6163				33214	9,8%
	Barbo	500			374			1445						2319	0,7%
	Bedja	50												50	0,0%
	Bentelha													0	0,0%
	Bica de rocha				16		31		31		239			317	0,1%
	Bidiao	3626	1160	1538	569	3506	2650	2087	18459	6163	482	2526	2796	45561	13,4%
	Enforcado ou Xereu						31							31	0,0%
	Esmoregal ou Serze													0	0,0%
	Façola			40	9		93		18					159	0,0%
	Fanhama				16									16	0,0%
	Fatcho de fundo	5786			180	465	2109	797			930			10266	3,0%
	Garoupa					93								93	0,0%
	Goraz				16		62				722			800	0,2%
	Manelinho						31							31	0,0%
	Moreias				86		280							365	0,1%
Papagaio			241	797	899	115		58					2109	0,6%	
Salmonete			69	62	1034		53	248					1466	0,4%	
Sargos	320					94	89	66	30				599	0,2%	
<b>Subtotal de Demersais</b>		<b>13233</b>	<b>2320</b>	<b>3509</b>	<b>2978</b>	<b>16066</b>	<b>10700</b>	<b>8163</b>	<b>20378</b>	<b>12355</b>	<b>2373</b>	<b>2526</b>	<b>2796</b>	<b>97397</b>	<b>28,6%</b>
Tubarão	Tubarão	146			219		171		602					1138	0,3%
Crustáceos e Moluscos	Búzio													0	0,0%
	Lagostas													0	0,0%
	Polvo						31							31	0,0%
<b>Subtotal de Crustáceos e Moluscos</b>		<b>146</b>	<b>0</b>	<b>0</b>	<b>219</b>	<b>0</b>	<b>203</b>	<b>0</b>	<b>602</b>	<b>0</b>	<b>0</b>	<b>0</b>	<b>0</b>	<b>1169</b>	<b>0,3%</b>
	Diversos	1931	300	31	2135	1478	3411	1633	208	698	695	1097		13617	4,0%
<b>Total (Kg)</b>		<b>29726</b>	<b>12423</b>	<b>16198</b>	<b>46707</b>	<b>58197</b>	<b>39749</b>	<b>27095</b>	<b>36785</b>	<b>43190</b>	<b>11446</b>	<b>12007</b>	<b>6957</b>	<b>340479</b>	<b>100,0%</b>
<b>Esforço em numero de viagem</b>		<b>213</b>	<b>176</b>	<b>250</b>	<b>403</b>	<b>708</b>	<b>807</b>	<b>354</b>	<b>366</b>	<b>423</b>	<b>214</b>	<b>150</b>	<b>144</b>	<b>4208</b>	
<b>Rendimento em Kg/viagem</b>		<b>140</b>	<b>71</b>	<b>65</b>	<b>116</b>	<b>82</b>	<b>49</b>	<b>76</b>	<b>100</b>	<b>102</b>	<b>54</b>	<b>80</b>	<b>48</b>	<b>81</b>	

Estadística de desembarque da pesca artesanal ano de 2011

Ilha	Todasilhas	Total de Botes	21
Engenho de pesca	Rede de Praia	Total de Botes Amostrados	5

Grupo de Espécies	Nome Local	Jan	Fev	Mar	Abr	Mai	Jun	Jul	Ago	Set	Out	Nov	Dez	TOTAL (Kg)	%
Tunideos	Albacora													0	0,0%
	Gaiado													0	0,0%
	Judeu				63									63	0,0%
	Lobo ou Dourado													0	0,0%
	Merma													0	0,0%
	Serra													0	0,0%
<b>Subtotal de Tunideos</b>		<b>0</b>	<b>0</b>	<b>0</b>	<b>63</b>	<b>0</b>	<b>0</b>	<b>0</b>	<b>0</b>	<b>0</b>	<b>0</b>	<b>0</b>	<b>0</b>	<b>63</b>	<b>0,0%</b>
Pequenos Pelágicos	Bonito	354			173			32						559	0,2%
	Cavala Branca													0	0,0%
	Cavala Preta										12585			12585	5,2%
	Chicharro	5880	183		1729	546					167736	19730	2137	197940	81,8%
	Dobrada													0	0,0%
	Pampo ou Corcovado				322									322	0,1%
	Pelombeta	5336			786	182								6303	2,6%
	Sardinha ou Arenque	600			212	1591		1884						4287	1,8%
Voador													0	0,0%	
<b>Subtotal de Pequenos Pelágicos</b>		<b>12169</b>	<b>183</b>	<b>0</b>	<b>3221</b>	<b>2319</b>	<b>0</b>	<b>1916</b>	<b>0</b>	<b>0</b>	<b>180320</b>	<b>19730</b>	<b>2137</b>	<b>221996</b>	<b>91,7%</b>
Demersais	Badejo													0	0,0%
	Barbeiro													0	0,0%
	Barbo	800			3693	887	432	146		477		236		6670	2,8%
	Bedja													0	0,0%
	Bentelha													0	0,0%
	Bica de rocha	196												196	0,1%
	Bidiao										41			41	0,0%
	Enforcado ou Xereu													0	0,0%
	Esmoregal ou Serze													0	0,0%
	Façola													0	0,0%
	Fanhama													0	0,0%
	Fatcho de fundo													0	0,0%
	Garoupa													0	0,0%
	Goraz													0	0,0%
	Manelinho													0	0,0%
	Moreias													0	0,0%
	Papagaio													0	0,0%
Salmonete													0	0,0%	
Sargos													0	0,0%	
<b>Subtotal de Demersais</b>		<b>996</b>	<b>0</b>	<b>0</b>	<b>3693</b>	<b>887</b>	<b>432</b>	<b>146</b>	<b>0</b>	<b>477</b>	<b>41</b>	<b>236</b>	<b>0</b>	<b>6907</b>	<b>2,9%</b>
Tubarão	Tubarão													0	0,0%
Crustáceos e Moluscos	Búzio					398								398	0,2%
	Lagostas													0	0,0%
	Polvo													0	0,0%
<b>Subtotal de Crustáceos e Moluscos</b>		<b>0</b>	<b>0</b>	<b>0</b>	<b>0</b>	<b>398</b>	<b>0</b>	<b>0</b>	<b>0</b>	<b>0</b>	<b>0</b>	<b>0</b>	<b>0</b>	<b>398</b>	<b>0,2%</b>
	Diversos	660			1446	1421	244	520	95	3773	463	3991		12612	5,2%
<b>Total (Kg)</b>		<b>13826</b>	<b>183</b>	<b>0</b>	<b>8423</b>	<b>5024</b>	<b>676</b>	<b>2582</b>	<b>95</b>	<b>4250</b>	<b>180823</b>	<b>23957</b>	<b>2137</b>	<b>241976</b>	<b>100,0%</b>
<b>Esforço em numero de viagem</b>		<b>81</b>	<b>22</b>	<b>0</b>	<b>118</b>	<b>91</b>	<b>24</b>	<b>65</b>	<b>19</b>	<b>120</b>	<b>399</b>	<b>201</b>	<b>71</b>	<b>1209</b>	
<b>Rendimento em Kg/viagem</b>		<b>171</b>	<b>8</b>	<b>#DIV/0!</b>	<b>71</b>	<b>55</b>	<b>29</b>	<b>40</b>	<b>5</b>	<b>35</b>	<b>453</b>	<b>119</b>	<b>30</b>	<b>200</b>	



Estadística de desembarque da pesca artesanal ano de 2011

Ilha	Todasilhas	Total de Botes	18
Engenho de pesca	Mergulho	Total de Botes Amostrados	18

Grupo de Espécies	Nome Local	Jan	Fev	Mar	Abr	Mai	Jun	Jul	Ago	Set	Out	Nov	Dez	TOTAL (Kg)	%	
Tunideos	Albacora													0	0,0%	
	Gaiado													0	0,0%	
	Judeu													0	0,0%	
	Lobo ou Dourado													0	0,0%	
	Merma													0	0,0%	
	Serra	189				56									244	1,0%
<b>Subtotal de Tunideos</b>		<b>189</b>	<b>0</b>	<b>0</b>	<b>56</b>	<b>0</b>	<b>0</b>	<b>0</b>	<b>0</b>	<b>0</b>	<b>0</b>	<b>0</b>	<b>0</b>	<b>244</b>	<b>1,0%</b>	
Pequenos Pelágicos	Bonito				4		17	66	83	300	13	9		492	1,9%	
	Cavala Branca													0	0,0%	
	Cavala Preta													0	0,0%	
	Chicharro													0	0,0%	
	Dobrada													0	0,0%	
	Pampo ou Corcovado				34									34	0,1%	
	Pelombeta													0	0,0%	
	Sardinha ou Arenque													0	0,0%	
Voador													0	0,0%		
<b>Subtotal de Pequenos Pelágicos</b>		<b>0</b>	<b>0</b>	<b>0</b>	<b>39</b>	<b>0</b>	<b>17</b>	<b>66</b>	<b>83</b>	<b>300</b>	<b>13</b>	<b>9</b>	<b>0</b>	<b>527</b>	<b>2,1%</b>	
Demersais	Badejo			18			64	9	18	73	53	43	13	290	1,1%	
	Barbeiro		100			12		9				9		130	0,5%	
	Barbo													0	0,0%	
	Bedja	13		4				27	9			17	21	91	0,4%	
	Bentelha			4					15	50		21		91	0,4%	
	Bica de rocha								10	70		17	9	106	0,4%	
	Bidiao	900	108	664	356	403	510	713	1488	1734	695	613	26	8210	32,3%	
	Enforcado ou Xereu		8					73	297			9		386	1,5%	
	Esmoregal ou Serze				4			17		30				51	0,2%	
	Façola								13	31				44	0,2%	
	Fanhama													0	0,0%	
	Fatcho de fundo													0	0,0%	
	Garoupa	334		1351	86	56	141	704	1202	1179	390	450	81	5973	23,5%	
	Goraz		12											12	0,0%	
	Manelinho													0	0,0%	
	Moreias	260			9				319	545	599	124	94	13	1962	7,7%
	Papagaio									20					20	0,1%
Salmonete									10				9	19	0,1%	
Sargos				9			17		21	4	4		4	59	0,2%	
<b>Subtotal de Demersais</b>		<b>1507</b>	<b>228</b>	<b>2042</b>	<b>463</b>	<b>471</b>	<b>823</b>	<b>2090</b>	<b>3348</b>	<b>3759</b>	<b>1267</b>	<b>1273</b>	<b>176</b>	<b>17446</b>	<b>68,5%</b>	
Tubarão	Tubarão													0	0,0%	
Crustáceos e Moluscos	Búzio					738	489	111	44	804	350	596	896	4027	15,8%	
	Lagostas	190	160	84	163	36	231	133	227	63	168	326	56	1838	7,2%	
	Polvo	170	20	18	21		56	49	100	90	31		4	559	2,2%	
<b>Subtotal de Crustáceos e Moluscos</b>		<b>360</b>	<b>180</b>	<b>102</b>	<b>184</b>	<b>774</b>	<b>776</b>	<b>292</b>	<b>372</b>	<b>957</b>	<b>549</b>	<b>921</b>	<b>956</b>	<b>6424</b>	<b>25,2%</b>	
	Diversos	84					304	66	196	150		13		814	3,2%	
<b>Total (Kg)</b>		<b>2140</b>	<b>408</b>	<b>2143</b>	<b>741</b>	<b>1245</b>	<b>1920</b>	<b>2515</b>	<b>3999</b>	<b>5166</b>	<b>1829</b>	<b>2216</b>	<b>1131</b>	<b>25454</b>	<b>100,0%</b>	
<b>Esforço em numero de viagem</b>		<b>51</b>	<b>28</b>	<b>13</b>	<b>39</b>	<b>48</b>	<b>103</b>	<b>71</b>	<b>131</b>	<b>137</b>	<b>71</b>	<b>99</b>	<b>43</b>	<b>834</b>		
<b>Rendimento em Kg/viagem</b>		<b>42</b>	<b>15</b>	<b>161</b>	<b>19</b>	<b>26</b>	<b>19</b>	<b>36</b>	<b>30</b>	<b>38</b>	<b>26</b>	<b>22</b>	<b>26</b>	<b>31</b>		

Estadística de desembarque da pesca artesanal ano de 2011

Ilha	Santo Antão
Engenho de pesca	TodosEngenhos

Total de Botes	101
Total de Botes Amostrados	51

Grupo de Espécies	Nome Local	Jan	Fev	Mar	Abr	Mai	Jun	Jul	Ago	Set	Out	Nov	Dez	TOTAL (Kg)	%
Tunideos	Albacora						3094	1835	2072	137	907	4273	657	12975	3,2%
	Gaiado							60			41517	8571		50149	12,3%
	Judeu				63									63	0,0%
	Lobo ou Dourado	78			224		21	451	461	1161	50	2004	3341	7792	1,9%
	Merma						245	101		1500				1846	0,5%
	Serra				371	141	7323	1875	3127		1628	4215	2484	21164	5,2%
<b>Subtotal de Tunideos</b>		<b>78</b>	<b>0</b>	<b>0</b>	<b>658</b>	<b>141</b>	<b>10682</b>	<b>4323</b>	<b>5660</b>	<b>2798</b>	<b>44103</b>	<b>19064</b>	<b>6482</b>	<b>93989</b>	<b>23,0%</b>
Pequenos Pelágicos	Bonito	354			173		151	224	166	199	735	621	78	2700	0,7%
	Cavala Branca													0	0,0%
	Cavala Preta						14400	5820			15621	26694	4800	67336	16,5%
	Chicharro	7484	365		1729	1476	7592	8914	3543		7148	19070	3542	60863	14,9%
	Dobrada	3793			6814	3404		2285	9672	571				26540	6,5%
	Pampo ou Corcovado				322									322	0,1%
	Pelombeta	3536			786	461			2480					7262	1,8%
	Sardinha ou Arenque				212	1591		1884						3687	0,9%
Voador													0	0,0%	
<b>Subtotal de Pequenos Pelágicos</b>		<b>15166</b>	<b>365</b>	<b>0</b>	<b>10036</b>	<b>6932</b>	<b>22142</b>	<b>19127</b>	<b>15861</b>	<b>771</b>	<b>23504</b>	<b>46384</b>	<b>8420</b>	<b>168709</b>	<b>41,4%</b>
Demersais	Badejo					85	117	111		128	91	457	62	1050	0,3%
	Barbeiro						70	273						342	0,1%
	Barbo				3809	887	432	146		477		236		5986	1,5%
	Bedja													0	0,0%
	Bentelha						62	35	167		76	57	80	476	0,1%
	Bica de rocha	616					139	202	1096	1294	814	477	2685	7321	1,8%
	Bidiao						90	20	165	760	98			1133	0,3%
	Enforcado ou Xereu						13	20			183	983		1200	0,3%
	Esmoregal ou Serze			849	4644		826	868	3418	1464	2263	1830	160	16322	4,0%
	Façola						21	46	72	24	81	12		256	0,1%
	Fanhama													0	0,0%
	Fatcho de fundo	5786			180	465	2109					930		9469	2,3%
	Garoupa					93	1774	2146	5832	3731	2125	1384	395	17480	4,3%
	Goraz						1889	706	1091	723	544	429	679	6060	1,5%
	Manelinho									23				23	0,0%
	Moreias				64		1689	2606	7318	3512	1909	800	449	18346	4,5%
Papagaio						220	192	509	333	181	193		1628	0,4%	
Salmonete						109	114	258	24	40	14		559	0,1%	
Sargos						130	40	278	164	125	50		839	0,2%	
<b>Subtotal de Demersais</b>		<b>6402</b>	<b>0</b>	<b>0</b>	<b>4902</b>	<b>6173</b>	<b>9688</b>	<b>7523</b>	<b>20205</b>	<b>12656</b>	<b>9461</b>	<b>6922</b>	<b>4558</b>	<b>88491</b>	<b>21,7%</b>
Tubarão	Tubarão						176	171			45		98	490	0,1%
Crustáceos e Moluscos	Búzio					1136	489	111		590	350	527	596	3798	0,9%
	Lagostas						193				115	30	85	423	0,1%
	Polvo							12	52			14		78	0,0%
<b>Subtotal de Crustáceos e Moluscos</b>		<b>0</b>	<b>0</b>	<b>0</b>	<b>0</b>	<b>1136</b>	<b>857</b>	<b>294</b>	<b>52</b>	<b>590</b>	<b>510</b>	<b>571</b>	<b>778</b>	<b>4788</b>	<b>1,2%</b>
	Diversos	2169	1657		4591	4130	9108	7306	5336	5672	4372	5230	2214	51784	12,7%
<b>Total (Kg)</b>		<b>23815</b>	<b>2022</b>	<b>0</b>	<b>20186</b>	<b>18511</b>	<b>52477</b>	<b>38574</b>	<b>47114</b>	<b>22487</b>	<b>81952</b>	<b>78171</b>	<b>22452</b>	<b>407761</b>	<b>100,0%</b>
<b>Esforço em numero de viagem</b>		<b>192</b>	<b>107</b>	<b>0</b>	<b>289</b>	<b>444</b>	<b>1405</b>	<b>1376</b>	<b>2382</b>	<b>1512</b>	<b>1285</b>	<b>1011</b>	<b>545</b>	<b>10549</b>	
<b>Rendimento em Kg/viagem</b>		<b>124</b>	<b>19</b>	<b>#DIV/0!</b>	<b>70</b>	<b>42</b>	<b>37</b>	<b>28</b>	<b>20</b>	<b>15</b>	<b>64</b>	<b>77</b>	<b>41</b>	<b>39</b>	

Estadística de desembarque da pesca artesanal ano de 2011

Ilha	Santo Antão
Engenho de pesca	Linha a mão

Total de Botes	83
Total de Botes Amostrados	39

Grupo de Espécies	Nome Local	Jan	Fev	Mar	Abr	Mai	Jun	Jul	Ago	Set	Out	Nov	Dez	TOTAL (Kg)	%	
Tunideos	Albacora						3094	1835	2072	137	907	4273	559	12877	8,3%	
	Gaiado							60			15			76	0,0%	
	Judeu													0	0,0%	
	Lobo ou Dourado	78			224		21	451	461	1161	50	2004	3307	7758	5,0%	
	Merma													0	0,0%	
	Serra				371	141	7323	1875	3127		1628	4215	2234	20914	13,5%	
<b>Subtotal de Tunideos</b>		<b>78</b>	<b>0</b>	<b>0</b>	<b>595</b>	<b>141</b>	<b>10437</b>	<b>4222</b>	<b>5660</b>	<b>1298</b>	<b>2601</b>	<b>10493</b>	<b>6100</b>	<b>41624</b>	<b>26,8%</b>	
Pequenos Pelágicos	Bonito						151	141	145	199	726	322	78	1762	1,1%	
	Cavala Branca													0	0,0%	
	Cavala Preta													0	0,0%	
	Chicharro		182								2521	1268	1405	5376	3,5%	
	Dobrada													0	0,0%	
	Pampo ou Corcovado													0	0,0%	
	Pelombeta													0	0,0%	
	Sardinha ou Arenque													0	0,0%	
Voador													0	0,0%		
<b>Subtotal de Pequenos Pelágicos</b>		<b>0</b>	<b>182</b>	<b>0</b>	<b>0</b>	<b>0</b>	<b>151</b>	<b>141</b>	<b>145</b>	<b>199</b>	<b>3246</b>	<b>1590</b>	<b>1483</b>	<b>7138</b>	<b>4,6%</b>	
Demersais	Badejo					85	83	111		68	91	457	49	943	0,6%	
	Barbeiro						70	11						80	0,1%	
	Barbo													0	0,0%	
	Bedja													0	0,0%	
	Bentelha						62	35	157		76	53	80	462	0,3%	
	Bica de rocha	420					139	202	1054	1224	575	468	2676	6757	4,4%	
	Bidiao							11	52					63	0,0%	
	Enforcado ou Xereu							20				183	983	1187	0,8%	
	Esmoregal ou Serze				849	4644	813	868	3418	1434	2263	1830	160	16279	10,5%	
	Façola						21	33	52	24	81	12		222	0,1%	
	Fanhama													0	0,0%	
	Fatcho de fundo													0	0,0%	
	Garoupa							1761	2137	5781	3671	2072	1376	390	17188	11,1%
	Goraz							1889	706	1091	723	544	429	679	6060	3,9%
	Manelinho									23					23	0,0%
	Moreias							1689	2601	7308	3472	1895	800	449	18213	11,7%
Papagaio							220	192	509	313	181	193		1608	1,0%	
Salmonete							109	60		24	40	14		248	0,2%	
Sargos							126	40	227	134	121	50	46	744	0,5%	
<b>Subtotal de Demersais</b>		<b>420</b>	<b>0</b>	<b>0</b>	<b>849</b>	<b>4728</b>	<b>6981</b>	<b>7027</b>	<b>19647</b>	<b>11110</b>	<b>8123</b>	<b>6665</b>	<b>4528</b>	<b>70077</b>	<b>45,2%</b>	
Tubarão	Tubarão						176	171			45		98	490	0,3%	
Crustáceos e Moluscos	Búzio													0	0,0%	
	Lagostas												29	29	0,0%	
	Polvo							12	52			14		78	0,1%	
<b>Subtotal de Crustáceos e Moluscos</b>		<b>0</b>	<b>0</b>	<b>0</b>	<b>0</b>	<b>0</b>	<b>176</b>	<b>183</b>	<b>52</b>	<b>0</b>	<b>45</b>	<b>14</b>	<b>127</b>	<b>597</b>	<b>0,4%</b>	
	Diversos	956	1357		1795	2597	8125	6454	5063	1955	3856	1238	2214	35611	23,0%	
<b>Total (Kg)</b>		<b>1454</b>	<b>1539</b>	<b>0</b>	<b>3239</b>	<b>7467</b>	<b>25869</b>	<b>18027</b>	<b>30567</b>	<b>14561</b>	<b>17872</b>	<b>20000</b>	<b>14452</b>	<b>155048</b>	<b>100,0%</b>	
<b>Esforço em numero de viagem</b>		<b>78</b>	<b>73</b>	<b>0</b>	<b>107</b>	<b>254</b>	<b>1161</b>	<b>1149</b>	<b>2047</b>	<b>1229</b>	<b>988</b>	<b>712</b>	<b>420</b>	<b>8219</b>		
<b>Rendimento em Kg/viagem</b>		<b>19</b>	<b>21</b>	<b>#DIV/0!</b>	<b>30</b>	<b>29</b>	<b>22</b>	<b>16</b>	<b>15</b>	<b>12</b>	<b>18</b>	<b>28</b>	<b>34</b>	<b>19</b>		

Estadística de desembarque da pesca artesanal ano de 2011

Ilha	Santo Antão
Engenho de pesca	Rede de Cerco

Total de Botes	9
Total de Botes Amostrados	6

Grupo de Espécies	Nome Local	Jan	Fev	Mar	Abr	Mai	Jun	Jul	Ago	Set	Out	Nov	Dez	TOTAL (Kg)	%
Tunideos	Albacora												98	98	0,1%
	Gaiado										41502	8571		50073	41,4%
	Judeu													0	0,0%
	Lobo ou Dourado												34	34	0,0%
	Merma						245	101						346	0,3%
	Serra												250	250	0,2%
<b>Subtotal de Tunideos</b>		<b>0</b>	<b>0</b>	<b>0</b>	<b>0</b>	<b>0</b>	<b>245</b>	<b>101</b>	<b>0</b>	<b>0</b>	<b>41502</b>	<b>8571</b>	<b>382</b>	<b>50802</b>	<b>42,0%</b>
Pequenos Pelágicos	Bonito							10				299		309	0,3%
	Cavala Branca													0	0,0%
	Cavala Preta						14400	5820			3037	26694	4800	54751	45,3%
	Chicharro	2204					2449	5061	3543					13257	11,0%
	Dobrada									571				571	0,5%
	Pampo ou Corcovado													0	0,0%
	Pelombeta													0	0,0%
	Sardinha ou Arenque													0	0,0%
Voador													0	0,0%	
<b>Subtotal de Pequenos Pelágicos</b>		<b>2204</b>	<b>0</b>	<b>0</b>	<b>0</b>	<b>0</b>	<b>16849</b>	<b>10892</b>	<b>3543</b>	<b>571</b>	<b>3037</b>	<b>26993</b>	<b>4800</b>	<b>68888</b>	<b>57,0%</b>
Demersais	Badejo													0	0,0%
	Barbeiro							253						253	0,2%
	Barbo													0	0,0%
	Bedja													0	0,0%
	Bentelha													0	0,0%
	Bica de rocha													0	0,0%
	Bidiaio													0	0,0%
	Enforcado ou Xereu													0	0,0%
	Esmoregal ou Serze													0	0,0%
	Façola													0	0,0%
	Fanhama													0	0,0%
	Fatcho de fundo													0	0,0%
	Garoupa													0	0,0%
	Goraz													0	0,0%
	Manelinho													0	0,0%
	Moreias													0	0,0%
	Papagaio													0	0,0%
Salmonete													0	0,0%	
Sargos													0	0,0%	
<b>Subtotal de Demersais</b>		<b>0</b>	<b>0</b>	<b>0</b>	<b>0</b>	<b>0</b>	<b>0</b>	<b>253</b>	<b>0</b>	<b>0</b>	<b>0</b>	<b>0</b>	<b>0</b>	<b>253</b>	<b>0,2%</b>
Tubarão	Tubarão													0	0,0%
Crustáceos e Moluscos	Búzio													0	0,0%
	Lagostas													0	0,0%
	Polvo													0	0,0%
<b>Subtotal de Crustáceos e Moluscos</b>		<b>0</b>	<b>0</b>	<b>0</b>	<b>0</b>	<b>0</b>	<b>0</b>	<b>0</b>	<b>0</b>	<b>0</b>	<b>0</b>	<b>0</b>	<b>0</b>	<b>0</b>	<b>0,0%</b>
	Diversos						15		24	914				953	0,8%
<b>Total (Kg)</b>		<b>2204</b>	<b>0</b>	<b>0</b>	<b>0</b>	<b>0</b>	<b>17109</b>	<b>11246</b>	<b>3566</b>	<b>1486</b>	<b>44539</b>	<b>35564</b>	<b>5182</b>	<b>120896</b>	<b>100,0%</b>
<b>Esforço em numero de viagem</b>		<b>5</b>	<b>0</b>	<b>0</b>	<b>0</b>	<b>0</b>	<b>83</b>	<b>56</b>	<b>47</b>	<b>23</b>	<b>35</b>	<b>64</b>	<b>24</b>	<b>338</b>	
<b>Rendimento em Kg/viagem</b>		<b>450</b>	<b>#DIV/0!</b>	<b>#DIV/0!</b>	<b>#DIV/0!</b>	<b>#DIV/0!</b>	<b>205</b>	<b>202</b>	<b>76</b>	<b>65</b>	<b>1257</b>	<b>559</b>	<b>212</b>	<b>358</b>	

Estadística de desembarque da pesca artesanal ano de 2011

Ilha	Santo Antão
Engenho de pesca	Rede de Emalhar

Total de Botes	4
Total de Botes Amostrados	2

Grupo de Espécies	Nome Local	Jan	Fev	Mar	Abr	Mai	Jun	Jul	Ago	Set	Out	Nov	Dez	TOTAL (Kg)	%
Tunideos	Albacora													0	0,0%
	Gaiado													0	0,0%
	Judeu													0	0,0%
	Lobo ou Dourado													0	0,0%
	Merma									1500				1500	2,8%
	Serra													0	0,0%
<b>Subtotal de Tunideos</b>		<b>0</b>	<b>0</b>	<b>0</b>	<b>0</b>	<b>0</b>	<b>0</b>	<b>0</b>	<b>0</b>	<b>1500</b>	<b>0</b>	<b>0</b>	<b>0</b>	<b>1500</b>	<b>2,8%</b>
Pequenos Pelágicos	Bonito							40						40	0,1%
	Cavala Branca													0	0,0%
	Cavala Preta													0	0,0%
	Chicharro					930	5143	3853						9926	18,3%
	Dobrada	3793			6814	3404		2285	9672					25968	47,8%
	Pampo ou Corcovado													0	0,0%
	Pelombeta					279			2480					2759	5,1%
	Sardinha ou Arenque													0	0,0%
Voador													0	0,0%	
<b>Subtotal de Pequenos Pelágicos</b>		<b>3793</b>	<b>0</b>	<b>0</b>	<b>6814</b>	<b>4613</b>	<b>5143</b>	<b>6178</b>	<b>12152</b>	<b>0</b>	<b>0</b>	<b>0</b>	<b>0</b>	<b>38693</b>	<b>71,2%</b>
Demersais	Badejo													0	0,0%
	Barbeiro													0	0,0%
	Barbo				116									116	0,2%
	Bedja													0	0,0%
	Bentelha													0	0,0%
	Bica de rocha								31		239			270	0,5%
	Bidiao													0	0,0%
	Enforcado ou Xereu													0	0,0%
	Esmoregal ou Serze													0	0,0%
	Façola													0	0,0%
	Fanhama													0	0,0%
	Fatcho de fundo	5786			180	465	2109					930		9469	17,4%
	Garoupa					93								93	0,2%
	Goraz													0	0,0%
	Manelinho													0	0,0%
	Moreias				64									64	0,1%
Papagaio													0	0,0%	
Salmonete								53	248				301	0,6%	
Sargos									31	30			61	0,1%	
<b>Subtotal de Demersais</b>		<b>5786</b>	<b>0</b>	<b>0</b>	<b>360</b>	<b>558</b>	<b>2109</b>	<b>53</b>	<b>310</b>	<b>30</b>	<b>1169</b>	<b>0</b>	<b>0</b>	<b>10375</b>	<b>19,1%</b>
Tubarão	Tubarão													0	0,0%
Crustáceos e Moluscos	Búzio													0	0,0%
	Lagostas													0	0,0%
	Polvo													0	0,0%
<b>Subtotal de Crustáceos e Moluscos</b>		<b>0</b>	<b>0</b>	<b>0</b>	<b>0</b>	<b>0</b>	<b>0</b>	<b>0</b>	<b>0</b>	<b>0</b>	<b>0</b>	<b>0</b>	<b>0</b>	<b>0</b>	<b>0,0%</b>
	Diversos	553	300		1350	112	463	332	155	480	53			3798	7,0%
<b>Total (Kg)</b>		<b>10131</b>	<b>300</b>	<b>0</b>	<b>8524</b>	<b>5282</b>	<b>7714</b>	<b>6563</b>	<b>12617</b>	<b>2010</b>	<b>1222</b>	<b>0</b>	<b>0</b>	<b>54365</b>	<b>100,0%</b>
<b>Esforço em numero de viagem</b>		<b>39</b>	<b>12</b>	<b>0</b>	<b>64</b>	<b>74</b>	<b>64</b>	<b>93</b>	<b>217</b>	<b>60</b>	<b>40</b>	<b>13</b>	<b>0</b>	<b>676</b>	
<b>Rendimento em Kg/viagem</b>		<b>263</b>	<b>25</b>	<b>#DIV/0!</b>	<b>133</b>	<b>71</b>	<b>120</b>	<b>71</b>	<b>58</b>	<b>34</b>	<b>31</b>	<b>0</b>	<b>#DIV/0!</b>	<b>80</b>	

Estadística de desembarque da pesca artesanal ano de 2011

Ilha	Santo Antônio
Engenho de pesca	Rede de Praia

Total de Botes	5
Total de Botes Amostrados	4

Grupo de Espécies	Nome Local	Jan	Fev	Mar	Abr	Mai	Jun	Jul	Ago	Set	Out	Nov	Dez	TOTAL (Kg)	%
Tunideos	Albacora													0	0,0%
	Gaiado													0	0,0%
	Judeu				63									63	0,1%
	Lobo ou Dourado													0	0,0%
	Merma													0	0,0%
	Serra													0	0,0%
<b>Subtotal de Tunideos</b>		<b>0</b>	<b>0</b>	<b>0</b>	<b>63</b>	<b>0</b>	<b>0</b>	<b>0</b>	<b>0</b>	<b>0</b>	<b>0</b>	<b>0</b>	<b>0</b>	<b>63</b>	<b>0,1%</b>
Pequenos Pelágicos	Bonito	354			173			32						559	0,8%
	Cavala Branca													0	0,0%
	Cavala Preta										12585			12585	17,6%
	Chicharro	5280	183		1729	546					4628	17801	2137	32304	45,1%
	Dobrada													0	0,0%
	Pampo ou Corcovado				322									322	0,4%
	Pelombeta	3536			786	182								4503	6,3%
	Sardinha ou Arenque				212	1591		1884						3687	5,1%
Voador													0	0,0%	
<b>Subtotal de Pequenos Pelágicos</b>		<b>9169</b>	<b>183</b>	<b>0</b>	<b>3221</b>	<b>2319</b>	<b>0</b>	<b>1916</b>	<b>0</b>	<b>0</b>	<b>17212</b>	<b>17801</b>	<b>2137</b>	<b>53960</b>	<b>75,3%</b>
Demersais	Badejo													0	0,0%
	Barbeiro													0	0,0%
	Barbo				3693	887	432	146		477			236	5870	8,2%
	Bedja													0	0,0%
	Bentelha													0	0,0%
	Bica de rocha	196												196	0,3%
	Bidiao										41			41	0,1%
	Enforcado ou Xereu													0	0,0%
	Esmoregal ou Serze													0	0,0%
	Façola													0	0,0%
	Fanhama													0	0,0%
	Fatcho de fundo													0	0,0%
	Garoupa													0	0,0%
	Goraz													0	0,0%
	Manelinho													0	0,0%
	Moreias													0	0,0%
	Papagaio													0	0,0%
Salmonete													0	0,0%	
Sargos													0	0,0%	
<b>Subtotal de Demersais</b>		<b>196</b>	<b>0</b>	<b>0</b>	<b>3693</b>	<b>887</b>	<b>432</b>	<b>146</b>	<b>0</b>	<b>477</b>	<b>41</b>	<b>236</b>	<b>0</b>	<b>6107</b>	<b>8,5%</b>
Tubarão	Tubarão													0	0,0%
Crustáceos e Moluscos	Búzio					398								398	0,6%
	Lagostas													0	0,0%
	Polvo													0	0,0%
<b>Subtotal de Crustáceos e Moluscos</b>		<b>0</b>	<b>0</b>	<b>0</b>	<b>0</b>	<b>398</b>	<b>0</b>	<b>0</b>	<b>0</b>	<b>0</b>	<b>0</b>	<b>0</b>	<b>0</b>	<b>398</b>	<b>0,6%</b>
	Diversos	660			1446	1421	244	520	95	2273	463	3991		11112	15,5%
<b>Total (Kg)</b>		<b>10026</b>	<b>183</b>	<b>0</b>	<b>8423</b>	<b>5024</b>	<b>676</b>	<b>2582</b>	<b>95</b>	<b>2750</b>	<b>17716</b>	<b>22028</b>	<b>2137</b>	<b>71639</b>	<b>100,0%</b>
<b>Esforço em numero de viagem</b>		<b>71</b>	<b>22</b>	<b>0</b>	<b>118</b>	<b>91</b>	<b>24</b>	<b>65</b>	<b>19</b>	<b>110</b>	<b>187</b>	<b>196</b>	<b>71</b>	<b>973</b>	
<b>Rendimento em Kg/viagem</b>		<b>142</b>	<b>8</b>	<b>#DIV/0!</b>	<b>71</b>	<b>55</b>	<b>29</b>	<b>40</b>	<b>5</b>	<b>25</b>	<b>95</b>	<b>112</b>	<b>30</b>	<b>74</b>	

Estadística de desembarque da pesca artesanal ano de 2011

Ilha	Santo Antão
Engenho de pesca	Mergulho

Total de Botes	4
Total de Botes Amostrados	4

Grupo de Espécies	Nome Local	Jan	Fev	Mar	Abr	Mai	Jun	Jul	Ago	Set	Out	Nov	Dez	TOTAL (Kg)	%
Tunideos	Albacora													0	0,0%
	Gaiado													0	0,0%
	Judeu													0	0,0%
	Lobo ou Dourado													0	0,0%
	Merma													0	0,0%
	Serra													0	0,0%
<b>Subtotal de Tunideos</b>		<b>0</b>	<b>0</b>	<b>0</b>	<b>0</b>	<b>0</b>	<b>0</b>	<b>0</b>	<b>0</b>	<b>0</b>	<b>0</b>	<b>0</b>	<b>0</b>	<b>0</b>	<b>0,0%</b>
Pequenos Pelágicos	Bonito								21		9			30	0,5%
	Cavala Branca													0	0,0%
	Cavala Preta													0	0,0%
	Chicharro													0	0,0%
	Dobrada													0	0,0%
	Pampo ou Corcovado													0	0,0%
	Pelombeta													0	0,0%
	Sardinha ou Arenque													0	0,0%
Voador													0	0,0%	
<b>Subtotal de Pequenos Pelágicos</b>		<b>0</b>	<b>0</b>	<b>0</b>	<b>0</b>	<b>0</b>	<b>0</b>	<b>0</b>	<b>21</b>	<b>0</b>	<b>9</b>	<b>0</b>	<b>0</b>	<b>30</b>	<b>0,5%</b>
Demersais	Badejo						34			60			13	107	1,8%
	Barbeiro							9						9	0,2%
	Barbo													0	0,0%
	Bedja													0	0,0%
	Bentelha								10			4		15	0,3%
	Bica de rocha								10	70		9	9	97	1,7%
	Bidiao						90	9	114	760	58			1030	17,7%
	Enforcado ou Xereu						13							13	0,2%
	Esmoregal ou Serze						13			30				43	0,7%
	Façola							13	21					34	0,6%
	Fanhama													0	0,0%
	Fatcho de fundo													0	0,0%
	Garoupa						13	9	52	60	53	9	4	199	3,4%
	Goraz													0	0,0%
	Manelinho													0	0,0%
	Moreias								4	10	40	13		68	1,2%
Papagaio										20			20	0,3%	
Salmonete									10				10	0,2%	
Sargos							4		21		4		34	0,6%	
<b>Subtotal de Demersais</b>		<b>0</b>	<b>0</b>	<b>0</b>	<b>0</b>	<b>0</b>	<b>167</b>	<b>44</b>	<b>248</b>	<b>1040</b>	<b>128</b>	<b>21</b>	<b>30</b>	<b>1679</b>	<b>28,9%</b>
Tubarão	Tubarão													0	0,0%
Crustáceos e Moluscos	Búzio					738	489	111		590	350	527	596	3400	58,5%
	Lagostas						193				115	30	56	394	6,8%
	Polvo													0	0,0%
<b>Subtotal de Crustáceos e Moluscos</b>		<b>0</b>	<b>0</b>	<b>0</b>	<b>0</b>	<b>738</b>	<b>681</b>	<b>111</b>	<b>0</b>	<b>590</b>	<b>465</b>	<b>557</b>	<b>651</b>	<b>3794</b>	<b>65,3%</b>
	Diversos						261			50				311	5,4%
<b>Total (Kg)</b>		<b>0</b>	<b>0</b>	<b>0</b>	<b>0</b>	<b>738</b>	<b>1110</b>	<b>155</b>	<b>269</b>	<b>1680</b>	<b>602</b>	<b>579</b>	<b>681</b>	<b>5814</b>	<b>100,0%</b>
<b>Esforço em numero de viagem</b>		<b>0</b>	<b>0</b>	<b>0</b>	<b>0</b>	<b>25</b>	<b>73</b>	<b>13</b>	<b>52</b>	<b>90</b>	<b>35</b>	<b>26</b>	<b>30</b>	<b>344</b>	
<b>Rendimento em Kg/viagem</b>		<b>#DIV/0!</b>	<b>#DIV/0!</b>	<b>#DIV/0!</b>	<b>#DIV/0!</b>	<b>30</b>	<b>15</b>	<b>12</b>	<b>5</b>	<b>19</b>	<b>17</b>	<b>23</b>	<b>23</b>	<b>17</b>	

Estadística de desembarque da pesca artesanal ano de 2011

Ilha	São Vicente
Engenho de pesca	TodosEngenhos

Total de Botes	87
Total de Botes Amostrados	59

Grupo de Espécies	Nome Local	Jan	Fev	Mar	Abr	Mai	Jun	Jul	Ago	Set	Out	Nov	Dez	TOTAL (Kg)	%
Tunideos	Albacora		226			66		8008	6828	2134	654	604	9376	27897	8,4%
	Gaiado							48					3714	3763	1,1%
	Judeu													0	0,0%
	Lobo ou Dourado	582			1542		90	538	3883	224	53	217	9233	16362	4,9%
	Memma													0	0,0%
	Serra	1865			786			58	4781	6301	3611	522	5836	6269	30029
<b>Subtotal de Tunideos</b>		<b>2447</b>	<b>226</b>	<b>0</b>	<b>2328</b>	<b>66</b>	<b>147</b>	<b>13375</b>	<b>17012</b>	<b>5969</b>	<b>1229</b>	<b>6658</b>	<b>28593</b>	<b>78051</b>	<b>23,5%</b>
Pequenos Pelágicos	Bonito	463	57		22		32	243	201	300	165	102	307	1892	0,6%
	Cavala Branca													0	0,0%
	Cavala Preta		2200	1784			3429	12843			4650	14143		39049	11,8%
	Chicharro	600					343	310	620			1929		3801	1,1%
	Dobrada			177		2657	64	3897	1550			771	354	9471	2,9%
	Pampo ou Corcovado													0	0,0%
	Pelombeta	1800												1800	0,5%
	Sardinha ou Arenque	600								75				675	0,2%
Voador	369	358					307	132		418			88	1672	0,5%
<b>Subtotal de Pequenos Pelágicos</b>		<b>3831</b>	<b>2616</b>	<b>1962</b>	<b>22</b>	<b>2657</b>	<b>4175</b>	<b>17425</b>	<b>2371</b>	<b>792</b>	<b>4815</b>	<b>16945</b>	<b>749</b>	<b>58359</b>	<b>17,6%</b>
Demersais	Badejo					33	26		416					475	0,1%
	Barbeiro	104		3764	3000	221						40	66	7197	2,2%
	Barbo	1300												1300	0,4%
	Bedja	95	46		102			27	447	255			160	1132	0,3%
	Bentelha				76				130	50			13	268	0,1%
	Bica de rocha				181		13		987	529			322	2032	0,6%
	Bidiao	2040						399	1343	700	332	784	23	5621	1,7%
	Enforcado ou Xereu													0	0,0%
	Esmoregal ou Serze	2000	471		453		205	2398	1197	2343	297	691	1926	11980	3,6%
	Façola	136			12									148	0,0%
	Fanhama													0	0,0%
	Fatcho de fundo					1771	34	930	155					2891	0,9%
	Garoupa	2106	1661		1739	165	1247	865	6091	1979	334	428	2826	19441	5,9%
	Goraz	1313	746			133	550	236			26	83	177	3265	1,0%
	Manelinho													0	0,0%
	Moreias	976	1890		1588	66	1503	411	8238	1134	157	101	1452	17516	5,3%
Papagaio	612	512		291	266	448	78	1049	60			193	3507	1,1%	
Salmonete	2940						145						3085	0,9%	
Sargos	1290	230		140		365	89	919	620			166	3818	1,2%	
<b>Subtotal de Demersais</b>		<b>14912</b>	<b>5556</b>	<b>3764</b>	<b>7581</b>	<b>2656</b>	<b>4390</b>	<b>5577</b>	<b>20972</b>	<b>7669</b>	<b>1147</b>	<b>2127</b>	<b>7324</b>	<b>83674</b>	<b>25,2%</b>
Tubarão	Tubarão								910					910	0,3%
Crustáceos e Moluscos	Búzio													0	0,0%
	Lagostas	219				18		71	301		22	47		678	0,2%
	Polvo	110						35	52		31			228	0,1%
<b>Subtotal de Crustáceos e Moluscos</b>		<b>329</b>	<b>0</b>	<b>0</b>	<b>0</b>	<b>18</b>	<b>0</b>	<b>106</b>	<b>1262</b>	<b>0</b>	<b>53</b>	<b>47</b>	<b>0</b>	<b>1816</b>	<b>0,5%</b>
	Diversos	11960	1471	8621	3130	1804	678	44141	12424	3513	1921	16410	3559	109633	33,1%
<b>Total (Kg)</b>		<b>33480</b>	<b>9868</b>	<b>14347</b>	<b>13061</b>	<b>7201</b>	<b>9389</b>	<b>80624</b>	<b>54040</b>	<b>17944</b>	<b>9165</b>	<b>42188</b>	<b>40224</b>	<b>331533</b>	<b>100,0%</b>
<b>Esforço em numero de viagem</b>		<b>1095</b>	<b>814</b>	<b>676</b>	<b>602</b>	<b>172</b>	<b>422</b>	<b>1536</b>	<b>2935</b>	<b>751</b>	<b>469</b>	<b>1162</b>	<b>1325</b>	<b>11960</b>	
<b>Rendimento em Kg/viagem</b>		<b>31</b>	<b>12</b>	<b>21</b>	<b>22</b>	<b>42</b>	<b>22</b>	<b>52</b>	<b>18</b>	<b>24</b>	<b>20</b>	<b>36</b>	<b>30</b>	<b>28</b>	



Estadística de desembarque da pesca artesanal ano de 2011

Ilha	São Vicente
Engenho de pesca	Linha a mão

Total de Botes	74
Total de Botes Amostrados	48

Grupo de Espécies	Nome Local	Jan	Fev	Mar	Abr	Mai	Jun	Jul	Ago	Set	Out	Nov	Dez	TOTAL (Kg)	%	
Tunideos	Albacora		226			66		8008	6828	2134	654	604	9376	27897	11,1%	
	Gaiado							48					3714	3763	1,5%	
	Judeu													0	0,0%	
	Lobo ou Dourado	582			1542		90	538	3883	224	53	217	9233	16362	6,5%	
	Merma													0	0,0%	
	Serra	1865			786		58	4781	6301	3611	522	5836	6269	30029	12,0%	
<b>Subtotal de Tunideos</b>		<b>2447</b>	<b>226</b>	<b>0</b>	<b>2328</b>	<b>66</b>	<b>147</b>	<b>13375</b>	<b>17012</b>	<b>5969</b>	<b>1229</b>	<b>6658</b>	<b>28593</b>	<b>78051</b>	<b>31,2%</b>	
Pequenos Pelágicos	Bonito	463	57		22		32	198	139		165	102	307	1485	0,6%	
	Cavala Branca													0	0,0%	
	Cavala Preta			1784										1784	0,7%	
	Chicharro													0	0,0%	
	Dobrada													0	0,0%	
	Pampo ou Corcovado													0	0,0%	
	Pelombeta													0	0,0%	
	Sardinha ou Arenque									75				75	0,0%	
Voador	369	358				307	132		418				88	1672	0,7%	
<b>Subtotal de Pequenos Pelágicos</b>		<b>831</b>	<b>416</b>	<b>1784</b>	<b>22</b>	<b>0</b>	<b>339</b>	<b>330</b>	<b>139</b>	<b>492</b>	<b>165</b>	<b>102</b>	<b>395</b>	<b>5016</b>	<b>2,0%</b>	
Demersais	Badejo					33	26		416					475	0,2%	
	Barbeiro	104										40	66	211	0,1%	
	Barbo													0	0,0%	
	Bedja	45	46		102				447	255			160	1055	0,4%	
	Bentelha				76				130				13	218	0,1%	
	Bica de rocha				181		13		987	529				322	2032	0,8%
	Bidiao												23	23	0,0%	
	Enforcado ou Xereu													0	0,0%	
	Esmoregal ou Serze	2000	471		453		205	2398	1197	2343	297	691	1926	11980	4,8%	
	Façola	136			12									148	0,1%	
	Fanhama													0	0,0%	
	Fatcho de fundo													0	0,0%	
	Garoupa	1776	1661		1739	165	1247	245	5265	929	46	192	2826	16091	6,4%	
	Goraz	1313	746				550	236			26	83	177	3132	1,3%	
	Manelinho													0	0,0%	
	Moreias	716	1890		1588	66	1503	123	7721	584	46	41	1452	15730	6,3%	
Papagaio	612	512		291		448	78	1049	60				193	3241	1,3%	
Salmonete	2940						145						3085	1,2%		
Sargos	970	230		140		365		919	620			166	3410	1,4%		
<b>Subtotal de Demersais</b>		<b>10612</b>	<b>5556</b>	<b>0</b>	<b>4581</b>	<b>264</b>	<b>4355</b>	<b>3225</b>	<b>18130</b>	<b>5319</b>	<b>416</b>	<b>1047</b>	<b>7324</b>	<b>60830</b>	<b>24,3%</b>	
Tubarão	Tubarão								910					910	0,4%	
Crustáceos e Moluscos	Búzio													0	0,0%	
	Lagostas	119							197					317	0,1%	
	Polvo													0	0,0%	
<b>Subtotal de Crustáceos e Moluscos</b>		<b>119</b>	<b>0</b>	<b>0</b>	<b>0</b>	<b>0</b>	<b>0</b>	<b>0</b>	<b>1107</b>	<b>0</b>	<b>0</b>	<b>0</b>	<b>0</b>	<b>1227</b>	<b>0,5%</b>	
	Diversos	10580	1471	8621	3130	1804	678	43941	12269	1913	1921	15305	3559	105193	42,0%	
<b>Total (Kg)</b>		<b>24590</b>	<b>7668</b>	<b>10406</b>	<b>10061</b>	<b>2135</b>	<b>5519</b>	<b>60872</b>	<b>48657</b>	<b>13694</b>	<b>3731</b>	<b>23112</b>	<b>39870</b>	<b>250316</b>	<b>100,0%</b>	
<b>Esforço em numero de viagem</b>		<b>1015</b>	<b>806</b>	<b>667</b>	<b>593</b>	<b>159</b>	<b>409</b>	<b>1474</b>	<b>2884</b>	<b>701</b>	<b>443</b>	<b>1106</b>	<b>1321</b>	<b>11578</b>		
<b>Rendimento em Kg/viagem</b>		<b>24</b>	<b>10</b>	<b>16</b>	<b>17</b>	<b>13</b>	<b>13</b>	<b>41</b>	<b>17</b>	<b>20</b>	<b>8</b>	<b>21</b>	<b>30</b>	<b>22</b>		

Estadística de desembarque da pesca artesanal ano de 2011

Ilha	São Vicente
Engenho de pesca	Rede de Cerco

Total de Botes	3
Total de Botes Amostrados	2

Grupo de Espécies	Nome Local	Jan	Fev	Mar	Abr	Mai	Jun	Jul	Ago	Set	Out	Nov	Dez	TOTAL (Kg)	%
Tunideos	Albacora													0	0,0%
	Gaiado													0	0,0%
	Judeu													0	0,0%
	Lobo ou Dourado													0	0,0%
	Merma													0	0,0%
	Serra													0	0,0%
<b>Subtotal de Tunideos</b>		<b>0</b>	<b>0</b>	<b>0</b>	<b>0</b>	<b>0</b>	<b>0</b>	<b>0</b>	<b>0</b>	<b>0</b>	<b>0</b>	<b>0</b>	<b>0</b>	<b>0</b>	<b>0,0%</b>
Pequenos Pelágicos	Bonito													0	0,0%
	Cavala Branca													0	0,0%
	Cavala Preta		2200				3429	12843			4650	14143		37264	66,2%
	Chicharro						343	266	620					1229	2,2%
	Dobrada			177		2657	64	3897	1550					8346	14,8%
	Pampo ou Corcovado													0	0,0%
	Pelombeta													0	0,0%
	Sardinha ou Arenque													0	0,0%
Voador													0	0,0%	
<b>Subtotal de Pequenos Pelágicos</b>		<b>0</b>	<b>2200</b>	<b>177</b>	<b>0</b>	<b>2657</b>	<b>3836</b>	<b>17006</b>	<b>2170</b>	<b>0</b>	<b>4650</b>	<b>14143</b>	<b>0</b>	<b>46839</b>	<b>83,2%</b>
Demersais	Badejo													0	0,0%
	Barbeiro			3764	3000	221								6986	12,4%
	Barbo													0	0,0%
	Bedja													0	0,0%
	Bentelha													0	0,0%
	Bica de rocha													0	0,0%
	Bidiao													0	0,0%
	Enforcado ou Xereu													0	0,0%
	Esmoregal ou Serze													0	0,0%
	Façola													0	0,0%
	Fanhama													0	0,0%
	Fatcho de fundo					1771	34	133	155					2094	3,7%
	Garoupa													0	0,0%
	Goraz					133								133	0,2%
	Manelinho													0	0,0%
	Moreias													0	0,0%
Papagaio					266								266	0,5%	
Salmonete													0	0,0%	
Sargos													0	0,0%	
<b>Subtotal de Demersais</b>		<b>0</b>	<b>0</b>	<b>3764</b>	<b>3000</b>	<b>2391</b>	<b>34</b>	<b>133</b>	<b>155</b>	<b>0</b>	<b>0</b>	<b>0</b>	<b>0</b>	<b>9478</b>	<b>16,8%</b>
Tubarão	Tubarão													0	0,0%
Crustáceos e Moluscos	Búzio													0	0,0%
	Lagostas													0	0,0%
	Polvo													0	0,0%
<b>Subtotal de Crustáceos e Moluscos</b>		<b>0</b>	<b>0</b>	<b>0</b>	<b>0</b>	<b>0</b>	<b>0</b>	<b>0</b>	<b>0</b>	<b>0</b>	<b>0</b>	<b>0</b>	<b>0</b>	<b>0</b>	<b>0,0%</b>
Diversos														0	0,0%
<b>Total (Kg)</b>		<b>0</b>	<b>2200</b>	<b>3941</b>	<b>3000</b>	<b>5049</b>	<b>3870</b>	<b>17139</b>	<b>2325</b>	<b>0</b>	<b>4650</b>	<b>14143</b>	<b>0</b>	<b>56316</b>	<b>100,0%</b>
<b>Esforço em numero de viagem</b>		<b>10</b>	<b>8</b>	<b>9</b>	<b>9</b>	<b>9</b>	<b>13</b>	<b>44</b>	<b>21</b>	<b>20</b>	<b>9</b>	<b>26</b>	<b>0</b>	<b>177</b>	
<b>Rendimento em Kg/viagem</b>		<b>0</b>	<b>275</b>	<b>445</b>	<b>350</b>	<b>570</b>	<b>301</b>	<b>387</b>	<b>113</b>	<b>0</b>	<b>525</b>	<b>550</b>	<b>#DIV/0!</b>	<b>319</b>	

Estadística de desembarque da pesca artesanal ano de 2011

Ilha	São Vicente
Engenho de pesca	Rede de Emalhar

Total de Botes	10
Total de Botes Amostrados	9

Grupo de Espécies	Nome Local	Jan	Fev	Mar	Abr	Mai	Jun	Jul	Ago	Set	Out	Nov	Dez	TOTAL (Kg)	%
Tunideos	Albacora													0	0,0%
	Gaiado													0	0,0%
	Judeu													0	0,0%
	Lobo ou Dourado													0	0,0%
	Merma													0	0,0%
	Serra													0	0,0%
<b>Subtotal de Tunideos</b>		<b>0</b>	<b>0</b>	<b>0</b>	<b>0</b>	<b>0</b>	<b>0</b>	<b>0</b>	<b>0</b>	<b>0</b>	<b>0</b>	<b>0</b>	<b>0</b>	<b>0</b>	<b>0,0%</b>
Pequenos Pelágicos	Bonito													0	0,0%
	Cavala Branca													0	0,0%
	Cavala Preta													0	0,0%
	Chicharro							44						44	0,6%
	Dobrada											771	354	1126	14,3%
	Pampo ou Corcovado													0	0,0%
	Pelombeta													0	0,0%
	Sardinha ou Arenque													0	0,0%
Voador													0	0,0%	
<b>Subtotal de Pequenos Pelágicos</b>		<b>0</b>	<b>0</b>	<b>0</b>	<b>0</b>	<b>0</b>	<b>0</b>	<b>44</b>	<b>0</b>	<b>0</b>	<b>0</b>	<b>771</b>	<b>354</b>	<b>1170</b>	<b>14,8%</b>
Demersais	Badejo													0	0,0%
	Barbeiro													0	0,0%
	Barbo	500												500	6,3%
	Bedja	50												50	0,6%
	Bentelha													0	0,0%
	Bica de rocha													0	0,0%
	Bidiao	1140							827			429		2395	30,3%
	Enforcado ou Xereu													0	0,0%
	Esmoregal ou Serze													0	0,0%
	Façola													0	0,0%
	Fanhama													0	0,0%
	Fatcho de fundo								797					797	10,1%
	Garoupa													0	0,0%
	Goraz													0	0,0%
	Manelinho													0	0,0%
	Moreias													0	0,0%
Papagaio													0	0,0%	
Salmonete													0	0,0%	
Sargos	320							89					409	5,2%	
<b>Subtotal de Demersais</b>		<b>2010</b>	<b>0</b>	<b>0</b>	<b>0</b>	<b>0</b>	<b>0</b>	<b>886</b>	<b>827</b>	<b>0</b>	<b>0</b>	<b>429</b>	<b>0</b>	<b>4151</b>	<b>52,6%</b>
Tubarão	Tubarão													0	0,0%
Crustáceos e Moluscos	Búzio													0	0,0%
	Lagostas													0	0,0%
	Polvo													0	0,0%
<b>Subtotal de Crustáceos e Moluscos</b>		<b>0</b>	<b>0</b>	<b>0</b>	<b>0</b>	<b>0</b>	<b>0</b>	<b>0</b>	<b>0</b>	<b>0</b>	<b>0</b>	<b>0</b>	<b>0</b>	<b>0</b>	<b>0,0%</b>
	Diversos	1300						177				1097		2574	32,6%
<b>Total (Kg)</b>		<b>3310</b>	<b>0</b>	<b>0</b>	<b>0</b>	<b>0</b>	<b>0</b>	<b>1107</b>	<b>827</b>	<b>0</b>	<b>0</b>	<b>2297</b>	<b>354</b>	<b>7895</b>	<b>100,0%</b>
<b>Esforço em numero de viagem</b>		<b>30</b>	<b>0</b>	<b>0</b>	<b>0</b>	<b>0</b>	<b>0</b>	<b>4</b>	<b>10</b>	<b>0</b>	<b>4</b>	<b>13</b>	<b>4</b>	<b>66</b>	
<b>Rendimento em Kg/viagem</b>		<b>110</b>	<b>#DIV/0!</b>	<b>#DIV/0!</b>	<b>#DIV/0!</b>	<b>#DIV/0!</b>	<b>#DIV/0!</b>	<b>250</b>	<b>80</b>	<b>#DIV/0!</b>	<b>0</b>	<b>179</b>	<b>80</b>	<b>119</b>	

Estadística de desembarque da pesca artesanal ano de 2011

Ilha	São Vicente
Engenho de pesca	Mergulho

Total de Botes	3
Total de Botes Amostrados	3

Grupo de Espécies	Nome Local	Jan	Fev	Mar	Abr	Mai	Jun	Jul	Ago	Set	Out	Nov	Dez	TOTAL (Kg)	%	
Tunideos	Albacora													0	0,0%	
	Gaiado													0	0,0%	
	Judeu													0	0,0%	
	Lobo ou Dourado													0	0,0%	
	Merma													0	0,0%	
	Serra													0	0,0%	
<b>Subtotal de Tunideos</b>		<b>0</b>	<b>0</b>	<b>0</b>	<b>0</b>	<b>0</b>	<b>0</b>	<b>0</b>	<b>0</b>	<b>0</b>	<b>0</b>	<b>0</b>	<b>0</b>	<b>0</b>	<b>0,0%</b>	
Pequenos Pelágicos	Bonito							44	62	300				406	4,2%	
	Cavala Branca													0	0,0%	
	Cavala Preta													0	0,0%	
	Chicharro													0	0,0%	
	Dobrada													0	0,0%	
	Pampo ou Corcovado													0	0,0%	
	Pelombeta													0	0,0%	
	Sardinha ou Arenque													0	0,0%	
Voador													0	0,0%		
<b>Subtotal de Pequenos Pelágicos</b>		<b>0</b>	<b>0</b>	<b>0</b>	<b>0</b>	<b>0</b>	<b>0</b>	<b>44</b>	<b>62</b>	<b>300</b>	<b>0</b>	<b>0</b>	<b>0</b>	<b>406</b>	<b>4,2%</b>	
Demersais	Badejo													0	0,0%	
	Barbeiro													0	0,0%	
	Barbo													0	0,0%	
	Bedja							27						27	0,3%	
	Bentelha									50				50	0,5%	
	Bica de rocha													0	0,0%	
	Bidiao	900						399	517	700	332	356			3203	32,8%
	Enforcado ou Xereu													0	0,0%	
	Esmoregal ou Serze													0	0,0%	
	Façola													0	0,0%	
	Fanhama													0	0,0%	
	Fatcho de fundo													0	0,0%	
	Garoupa	330						620	827	1050	288	236			3350	34,3%
	Goraz													0	0,0%	
	Manelinho													0	0,0%	
	Moreias	260						288	517	550	111	60			1785	18,3%
Papagaio													0	0,0%		
Salmonete													0	0,0%		
Sargos													0	0,0%		
<b>Subtotal de Demersais</b>		<b>1490</b>	<b>0</b>	<b>0</b>	<b>0</b>	<b>0</b>	<b>0</b>	<b>1333</b>	<b>1860</b>	<b>2350</b>	<b>731</b>	<b>651</b>	<b>0</b>	<b>8415</b>	<b>86,1%</b>	
Tubarão	Tubarão													0	0,0%	
Crustáceos e Moluscos	Búzio													0	0,0%	
	Lagostas	100				18		71	103		22	47		361	3,7%	
	Polvo	110						35	52		31			228	2,3%	
<b>Subtotal de Crustáceos e Moluscos</b>		<b>210</b>	<b>0</b>	<b>0</b>	<b>0</b>	<b>18</b>	<b>0</b>	<b>106</b>	<b>155</b>	<b>0</b>	<b>53</b>	<b>47</b>	<b>0</b>	<b>589</b>	<b>6,0%</b>	
	Diversos	80						22	155	100		9		366	3,7%	
<b>Total (Kg)</b>		<b>1780</b>	<b>0</b>	<b>0</b>	<b>0</b>	<b>18</b>	<b>0</b>	<b>1506</b>	<b>2232</b>	<b>2750</b>	<b>784</b>	<b>707</b>	<b>0</b>	<b>9776</b>	<b>100,0%</b>	
<b>Esforço em numero de viagem</b>		<b>30</b>	<b>0</b>	<b>0</b>	<b>0</b>	<b>4</b>	<b>0</b>	<b>13</b>	<b>21</b>	<b>20</b>	<b>13</b>	<b>13</b>	<b>0</b>	<b>115</b>		
<b>Rendimento em Kg/viagem</b>		<b>59</b>	<b>#DIV/0!</b>	<b>#DIV/0!</b>	<b>#DIV/0!</b>	<b>4</b>	<b>#DIV/0!</b>	<b>113</b>	<b>108</b>	<b>138</b>	<b>59</b>	<b>55</b>	<b>#DIV/0!</b>	<b>85</b>		

Estadística de desembarque da pesca artesanal ano de 2011

Ilha	São Nicolau
Engenho de pesca	Todos Engenhos

Total de Botes	63
Total de Botes Amostrados	34

Forma de CAPTURA EM KG		Jan	Fev	Mar	Abr	Mai	Jun	Jul	Ago	Set	Out	Nov	Dez	TOTAL (Kg)	%
<b>Grupo de Espécies</b>	<b>Nome Local</b>														
Tunídeos	Albacora	6542	5829	4985	5745	8474	17994	12968	45223	18521	26472	34713	21647	209112	42,4%
	Gaiado	102	57	34	11	194	228	3458	10520	5203	7127	484	45	27462	5,6%
	Judeu	0	0	0	0	0	0	0	0	0	0	0	0	0	0,0%
	Lobo ou Dourado	622	446	328	173	682	276	295	394	187	398	601	10513	14916	3,0%
	Merma	0	0	0	0	0	0	0	0	0	0	0	0	0	0,0%
	Serra	7721	2339	3224	3412	7965	3471	4670	7322	10965	41712	15145	20145	128092	26,0%
<b>Subtotal de Tunídeos</b>		<b>14987</b>	<b>8671</b>	<b>8571</b>	<b>9341</b>	<b>17316</b>	<b>21969</b>	<b>21391</b>	<b>63459</b>	<b>34877</b>	<b>75709</b>	<b>50943</b>	<b>52350</b>	<b>379583</b>	<b>76,9%</b>
Pequenos Pelágicos	Bonito	452	335	142	231	1080	38	166	1597	138	121	206	417	4922	1,0%
	Cavala Branca	0	289	0	0	269	0	0	0	0	0	0	0	558	0,1%
	Cavala Preta	0	0	0	0	0	0	0	0	0	0	0	0	0	0,0%
	Chicharro	0	0	0	0	1719	0	0	0	0	0	0	0	1719	0,3%
	Dobrada	0	0	1683	0	0	0	0	0	0	0	0	0	1683	0,3%
	Pampo ou Corcovado	0	0	0	0	0	0	0	0	0	0	0	0	0	0,0%
	Pelombeta	0	0	0	0	0	0	0	0	0	0	0	0	0	0,0%
	Sardinha ou Arenque	0	0	0	0	0	0	0	0	0	4087	0	0	4087	0,8%
	Voador	5	0	5	19	0	4	0	7	0	0	0	0	40	0,0%
<b>Subtotal de Pequenos Pelágicos</b>		<b>458</b>	<b>624</b>	<b>1829</b>	<b>249</b>	<b>3068</b>	<b>42</b>	<b>166</b>	<b>1604</b>	<b>138</b>	<b>4207</b>	<b>206</b>	<b>417</b>	<b>13009</b>	<b>2,6%</b>
Demersais	Badejo	149	131	232	242	84	366	881	690	561	567	191	185	4279	0,9%
	Barbeiro	45	205	204	91	92	72	44	67	7	71	112	59	1068	0,2%
	Barbo	0	0	0	0	0	0	0	0	0	0	0	0	0	0,0%
	Bedja	30	99	51	9	0	33	0	0	0	60	0	0	283	0,1%
	Bentelha	0	0	0	0	0	0	0	0	0	0	28	0	28	0,0%
	Bica de rocha	61	0	0	0	0	59	0	26	0	26	0	0	172	0,0%
	Bidiaio	0	0	0	0	0	4	0	0	0	0	0	5	9	0,0%
	Enforcado ou Xereu	24	216	141	61	105	100	29	0	44	84	151	0	956	0,2%
	Esmoregal ou Serze	1888	1846	1621	1396	3351	2360	814	7853	3946	2802	2553	1471	31901	6,5%
	Façola	0	0	0	0	0	19	0	0	0	0	0	0	19	0,0%
	Fanhama	0	0	0	0	0	0	0	0	0	0	0	0	0	0,0%
	Fatcho de fundo	0	0	0	0	0	0	0	0	0	0	0	0	0	0,0%
	Garoupa	1672	1772	2012	2223	3476	2515	1999	3758	2694	7409	1656	2801	33985	6,9%
	Goraz	114	107	92	85	143	0	42	182	129	1063	0	30	1987	0,4%
	Manelinho	0	0	0	0	0	0	0	0	0	0	0	0	0	0,0%
	Moreias	312	430	455	412	540	918	827	777	485	810	234	157	6357	1,3%
	Papagaio	439	352	714	639	1005	937	1062	675	505	721	109	576	7735	1,6%
Salmonete	25	133	44	50	0	22	0	9	94	24	38	0	440	0,1%	
Sargos	41	165	64	94	334	175	0	35	57	42	26	170	1204	0,2%	
<b>Subtotal de Demersais</b>		<b>4799</b>	<b>5456</b>	<b>5631</b>	<b>5301</b>	<b>9129</b>	<b>7580</b>	<b>5698</b>	<b>14073</b>	<b>8520</b>	<b>13680</b>	<b>5099</b>	<b>5455</b>	<b>90422</b>	<b>18,3%</b>
Tubarão	Tubarão	0	0	0	0	0	0	0	0	0	0	0	0	0	0,0%
<b>SUBTOTAL 04 TUBARAO</b>		<b>0</b>	<b>0</b>	<b>0</b>	<b>0</b>	<b>0</b>	<b>0</b>	<b>0</b>	<b>0</b>	<b>0</b>	<b>0</b>	<b>0</b>	<b>0</b>	<b>0</b>	<b>0,0%</b>
Crustáceos e Moluscos	Búzio	0	89	0	0	0	0	0	0	0	0	0	0	89	0,0%
	Lagostas	33	0	0	0	0	0	0	30	0	0	0	0	63	0,0%
	Polvo	14	21	34	0	0	0	0	0	0	0	0	0	70	0,0%
<b>Subtotal de Crustáceos e Moluscos</b>		<b>48</b>	<b>110</b>	<b>34</b>	<b>0</b>	<b>0</b>	<b>0</b>	<b>0</b>	<b>30</b>	<b>0</b>	<b>0</b>	<b>0</b>	<b>0</b>	<b>222</b>	<b>0,0%</b>
Diversos		454	541	1173	428	1275	636	434	1661	1039	1863	516	304	10323	2,1%
<b>SUBTOTAL 06 DIVERSOS</b>		<b>454</b>	<b>541</b>	<b>1173</b>	<b>428</b>	<b>1275</b>	<b>636</b>	<b>434</b>	<b>1661</b>	<b>1039</b>	<b>1863</b>	<b>516</b>	<b>304</b>	<b>10323</b>	<b>2,1%</b>
<b>Total (Kg)</b>		<b>20745</b>	<b>15401</b>	<b>17239</b>	<b>15319</b>	<b>30788</b>	<b>30227</b>	<b>27689</b>	<b>80826</b>	<b>44574</b>	<b>95460</b>	<b>56764</b>	<b>58526</b>	<b>493559</b>	<b>100,0%</b>
<b>Esforço em numero de viagem</b>		<b>495</b>	<b>406</b>	<b>431</b>	<b>424</b>	<b>930</b>	<b>561</b>	<b>472</b>	<b>1667</b>	<b>1127</b>	<b>994</b>	<b>1013</b>	<b>1108</b>	<b>9630</b>	
<b>Rendimento em Kg/viagem</b>		<b>42</b>	<b>38</b>	<b>40</b>	<b>36</b>	<b>33</b>	<b>54</b>	<b>59</b>	<b>48</b>	<b>40</b>	<b>96</b>	<b>56</b>	<b>53</b>	<b>51</b>	

Estadística de desembarque da pesca artesanal ano de 2011

Ilha	Sal
Engenho de pesca	TodosEngenhos

Total de Botes	119
Total de Botes Amostrados	48

Grupo de Espécies	Nome Local	Jan	Fev	Mar	Abr	Mai	Jun	Jul	Ago	Set	Out	Nov	Dez	TOTAL (Kg)	%
Tunideos	Albacora		154	1143	1029	495	2720	4898	1320	5520	3933	5076	5100	31386	11,0%
	Gaiado		24	18				62	4659	1466				6228	2,2%
	Judeu			477	1513	2241			514	2177	25		26	6972	2,5%
	Lobo ou Dourado	226				1156	78		1231	627	142	627	729	4816	1,7%
	Merma							71						71	0,0%
	Serra	1659	1016	434	5315	3919	840	310	425	1629	234	2897	1471	20149	7,1%
<b>Subtotal de Tunideos</b>		<b>1886</b>	<b>1194</b>	<b>2072</b>	<b>7857</b>	<b>7811</b>	<b>3638</b>	<b>5341</b>	<b>8149</b>	<b>11419</b>	<b>4333</b>	<b>8601</b>	<b>7325</b>	<b>69623</b>	<b>24,5%</b>
Pequenos Pelágicos	Bonito	454	96	69	321		391	71	71	317	695	924	1260	4670	1,6%
	Cavala Branca													0	0,0%
	Cavala Preta	29128	11000	23914	14571	30247	3617	4650		729	7086	429	12	125383	44,1%
	Chicharro		144	87	1286	9		9	886	17	886			3323	1,2%
	Dobrada	283	4176	44	21				2453	1714				8692	3,1%
	Pampo ou Corcovado						195							195	0,1%
	Pelombeta	214			34	2657	429		1333		399	11		5077	1,8%
	Sardinha ou Arenque				13									13	0,0%
Voador		1631	18	37		223	168	1833	43	287	36	13	4289	1,5%	
<b>Subtotal de Pequenos Pelágicos</b>		<b>30080</b>	<b>17047</b>	<b>24132</b>	<b>16247</b>	<b>32950</b>	<b>4855</b>	<b>4898</b>	<b>6576</b>	<b>2820</b>	<b>9352</b>	<b>1400</b>	<b>1285</b>	<b>151643</b>	<b>53,3%</b>
Demersais	Badejo	60	154	35				18	18	133	213	43	24	697	0,2%
	Barbeiro		80	12	91	69						60	51	363	0,1%
	Barbo				26									26	0,0%
	Bedja	64	19	102					53	120	120	79	45	602	0,2%
	Bentelha	85	48	22	51	12	11	9	4	26	37	39	9	352	0,1%
	Bica de rocha	163	504	35	189	69	89	115	115	94	260	60	51	1745	0,6%
	Bidiaio	43	80	13	26				44	4			24	234	0,1%
	Enforcado ou Xereu		16											16	0,0%
	Esmoregal ou Serze	214	192	443	408	226	43	523	62	60	446	384	806	3807	1,3%
	Façola	9		40	42				18					108	0,0%
	Fanhama		40			161		89		43	32			365	0,1%
	Fatcho de fundo		16										24	40	0,0%
	Garoupa	1299	1882	713	626	518	286	447	664	814	1616	911	1389	11164	3,9%
	Goraz	86	48	23	13		81	9		17	53	22	84	436	0,2%
	Manelinho													0	0,0%
	Moreias	506	874	611	321	704	368	753	567	471	1091	759	450	7476	2,6%
Papagaio	703	1254	673	428	359	155	133	306	57	425	828	857	6177	2,2%	
Salmonete	214	280	208	134	146	11	53	133	146	223	39	81	1667	0,6%	
Sargos	1183	896	514	351	260	144	257	283	270	680	341	574	5754	2,0%	
<b>Subtotal de Demersais</b>		<b>4628</b>	<b>6382</b>	<b>3444</b>	<b>2706</b>	<b>2524</b>	<b>1189</b>	<b>2405</b>	<b>2267</b>	<b>2255</b>	<b>5196</b>	<b>3565</b>	<b>4469</b>	<b>41031</b>	<b>14,4%</b>
Tubarão	Tubarão	1329	1840		219		171	266	602	626	40			5092	1,8%
Crustáceos e Moluscos	Búzio								44	214			300	559	0,2%
	Lagostas		60	40	9					43	4			156	0,1%
	Polvo	60	28	18	21		43	9	49	90	13	11	4	346	0,1%
<b>Subtotal de Crustáceos e Moluscos</b>		<b>1389</b>	<b>1928</b>	<b>58</b>	<b>249</b>	<b>0</b>	<b>214</b>	<b>275</b>	<b>695</b>	<b>973</b>	<b>58</b>	<b>11</b>	<b>304</b>	<b>6153</b>	<b>2,2%</b>
	Diversos	897	986	448	387	1264	2848	2329	947	2200	1568	634	1442	15950	5,6%
<b>Total (Kg)</b>		<b>38878</b>	<b>27537</b>	<b>30153</b>	<b>27446</b>	<b>44550</b>	<b>12744</b>	<b>15248</b>	<b>18635</b>	<b>19667</b>	<b>20507</b>	<b>14211</b>	<b>14825</b>	<b>284400</b>	<b>100,0%</b>
<b>Esforoço em numero de viagem</b>		<b>553</b>	<b>548</b>	<b>664</b>	<b>763</b>	<b>602</b>	<b>394</b>	<b>350</b>	<b>447</b>	<b>690</b>	<b>961</b>	<b>754</b>	<b>703</b>	<b>7430</b>	
<b>Rendimento em Kg/viagem</b>		<b>70</b>	<b>50</b>	<b>45</b>	<b>36</b>	<b>74</b>	<b>32</b>	<b>44</b>	<b>42</b>	<b>29</b>	<b>21</b>	<b>19</b>	<b>21</b>	<b>38</b>	

Estadística de desembarque da pesca artesanal ano de 2011

Ilha	Sal	Total de Botes	116
Engenho de pesca	Linha a mão	Total de Botes Amostrados	45

Grupo de Espécies	Nome Local	Jan	Fev	Mar	Abr	Mai	Jun	Jul	Ago	Set	Out	Nov	Dez	TOTAL (Kg)	%
Tunideos	Albacora		154	1143	1029	495	2720	4898	1320	5520	3933	5076	5100	31386	24,9%
	Gaiado		24	18				62	230	1466				1800	1,4%
	Judeu			35	141				71	34	25		26	332	0,3%
	Lobo ou Dourado	226				1156	78		1231	627	142	627	729	4816	3,8%
	Merma							71						71	0,1%
Serra	1659	1016	434	5315	3919	840	310	425	1629	234	2897	1471	20149	16,0%	
<b>Subtotal de Tunideos</b>		<b>1886</b>	<b>1194</b>	<b>1629</b>	<b>6485</b>	<b>5570</b>	<b>3638</b>	<b>5341</b>	<b>3277</b>	<b>9276</b>	<b>4333</b>	<b>8601</b>	<b>7325</b>	<b>58554</b>	<b>46,5%</b>
Pequenos Pelágicos	Bonito	454	96	69	321		391	71	71	317	691	924	1260	4665	3,7%
	Cavala Branca													0	0,0%
	Cavala Preta	28					17						12	57	0,0%
	Chicharro		144	12	1226			9						1390	1,1%
	Dobrada	69	16											85	0,1%
	Pampo ou Corcovado						195							195	0,2%
	Pelombeta				26								11	37	0,0%
Sardinha ou Arenque													0	0,0%	
Voador		11	18			37	223	168	1833	43	287	36	13	2669	2,1%
<b>Subtotal de Pequenos Pelágicos</b>		<b>551</b>	<b>267</b>	<b>98</b>	<b>1573</b>	<b>37</b>	<b>826</b>	<b>248</b>	<b>1904</b>	<b>360</b>	<b>978</b>	<b>971</b>	<b>1285</b>	<b>9099</b>	<b>7,2%</b>
Demersais	Badejo	60	154	18				9		120	159		24	544	0,4%
	Barbeiro			12	22	25						60	51	170	0,1%
	Barbo													0	0,0%
	Bedja	51	19	97					44	120	120	62	24	538	0,4%
	Bentelha	85	48	18	51	12	11	9		26	37	39	9	344	0,3%
	Bica de rocha	163	504	35	189	69	89	115	115	94	260	51	51	1737	1,4%
	Bidiao	43	80						18				24	165	0,1%
	Enforcado ou Xereu		16											16	0,0%
	Esmoregal ou Serze	214	192	443	408	226	43	523	62	60	446	384	806	3807	3,0%
	Façola	9			33									42	0,0%
	Fanhama		40			161		89		43	32			365	0,3%
	Fatcho de fundo		16										24	40	0,0%
	Garoupa	1294	1882	691	626	518	256	434	620	806	1616	864	1346	10952	8,7%
	Goraz	86	48	23	13		81	9		17	53	22	84	436	0,3%
	Manelinho													0	0,0%
Moreias	506	874	611	300	704	368	753	549	463	1091	751	437	7406	5,9%	
Papagaio	703	1254	673	423	359	134	133	248	57	425	828	857	6094	4,8%	
Salmonete	214	280	204	134	146	11	53	133	146	223	39	72	1654	1,3%	
Sargos	1183	896	514	351	260	123	257	248	266	680	341	574	5693	4,5%	
<b>Subtotal de Demersais</b>		<b>4611</b>	<b>6302</b>	<b>3337</b>	<b>2552</b>	<b>2480</b>	<b>1116</b>	<b>2383</b>	<b>2037</b>	<b>2217</b>	<b>5143</b>	<b>3441</b>	<b>4383</b>	<b>40002</b>	<b>31,8%</b>
Tubarão	Tubarão	154	1840					266		626	40			2926	2,3%
Crustáceos e Moluscos	Búzio													0	0,0%
	Lagostas													0	0,0%
	Polvo		8								13	11		32	0,0%
<b>Subtotal de Crustáceos e Moluscos</b>		<b>154</b>	<b>1848</b>	<b>0</b>	<b>0</b>	<b>0</b>	<b>0</b>	<b>266</b>	<b>0</b>	<b>626</b>	<b>53</b>	<b>11</b>	<b>0</b>	<b>2958</b>	<b>2,4%</b>
	Diversos	592	986	417	255	1246	2805	2329	894	2093	1568	630	1442	15257	12,1%
<b>Total (Kg)</b>		<b>7794</b>	<b>10597</b>	<b>5482</b>	<b>10864</b>	<b>9334</b>	<b>8385</b>	<b>10567</b>	<b>8112</b>	<b>14571</b>	<b>12075</b>	<b>13653</b>	<b>14435</b>	<b>125870</b>	<b>100,0%</b>
<b>Esforço em numero de viagem</b>		<b>480</b>	<b>472</b>	<b>602</b>	<b>694</b>	<b>549</b>	<b>369</b>	<b>337</b>	<b>381</b>	<b>634</b>	<b>895</b>	<b>720</b>	<b>694</b>	<b>6827</b>	
<b>Rendimento em Kg/viagem</b>		<b>16</b>	<b>22</b>	<b>9</b>	<b>16</b>	<b>17</b>	<b>23</b>	<b>31</b>	<b>21</b>	<b>23</b>	<b>13</b>	<b>19</b>	<b>21</b>	<b>18</b>	

Estadística de desembarque da pesca artesanal ano de 2011

Ilha	Sal	Total de Botes	2
Engenho de pesca	Rede de Cerco	Total de Botes Amostrados	2

Grupo de Espécies	Nome Local	Jan	Fev	Mar	Abr	Mai	Jun	Jul	Ago	Set	Out	Nov	Dez	TOTAL (Kg)	%
Tunideos	Albacora													0	0,0%
	Gaiado								4429					4429	2,9%
	Judeu			443	1371	2236			443	2143				6636	4,3%
	Lobo ou Dourado													0	0,0%
	Merma													0	0,0%
	Serra													0	0,0%
<b>Subtotal de Tunideos</b>		<b>0</b>	<b>0</b>	<b>443</b>	<b>1371</b>	<b>2236</b>	<b>0</b>	<b>0</b>	<b>4871</b>	<b>2143</b>	<b>0</b>	<b>0</b>	<b>0</b>	<b>11065</b>	<b>7,2%</b>
Pequenos Pelágicos	Bonito													0	0,0%
	Cavala Branca													0	0,0%
	Cavala Preta	29100	11000	23914	14571	30247	3600	4650		729	7086	429		125326	81,9%
	Chicharro								886	17	886			1789	1,2%
	Dobrada		4000						886	1714				6600	4,3%
	Pampo ou Corcovado													0	0,0%
	Pelombeta	214				2657	429		1329		399			5027	3,3%
	Sardinha ou Arenque													0	0,0%
Voador		1620											1620	1,1%	
<b>Subtotal de Pequenos Pelágicos</b>		<b>29314</b>	<b>16620</b>	<b>23914</b>	<b>14571</b>	<b>32904</b>	<b>4029</b>	<b>4650</b>	<b>3100</b>	<b>2460</b>	<b>8370</b>	<b>429</b>	<b>0</b>	<b>140361</b>	<b>91,7%</b>
Demersais	Badejo													0	0,0%
	Barbeiro		80		69	44								193	0,1%
	Barbo													0	0,0%
	Bedja													0	0,0%
	Bentelha													0	0,0%
	Bica de rocha													0	0,0%
	Bidiao													0	0,0%
	Enforcado ou Xereu													0	0,0%
	Esmoregal ou Serze													0	0,0%
	Façola													0	0,0%
	Fanhama													0	0,0%
	Fatcho de fundo													0	0,0%
	Garoupa													0	0,0%
	Goraz													0	0,0%
	Manelinho													0	0,0%
	Moreias													0	0,0%
	Papagaio													0	0,0%
Salmonete													0	0,0%	
Sargos													0	0,0%	
<b>Subtotal de Demersais</b>		<b>0</b>	<b>80</b>	<b>0</b>	<b>69</b>	<b>44</b>	<b>0</b>	<b>0</b>	<b>0</b>	<b>0</b>	<b>0</b>	<b>0</b>	<b>0</b>	<b>193</b>	<b>0,1%</b>
Tubarão	Tubarão	1029												1029	0,7%
Crustáceos e Moluscos	Búzio													0	0,0%
	Lagostas													0	0,0%
	Polvo													0	0,0%
<b>Subtotal de Crustáceos e Moluscos</b>		<b>1029</b>	<b>0</b>	<b>0</b>	<b>0</b>	<b>0</b>	<b>0</b>	<b>0</b>	<b>0</b>	<b>0</b>	<b>0</b>	<b>0</b>	<b>0</b>	<b>1029</b>	<b>0,7%</b>
	Diversos	300								107				407	0,3%
<b>Total (Kg)</b>		<b>30643</b>	<b>16700</b>	<b>24357</b>	<b>16011</b>	<b>35185</b>	<b>4029</b>	<b>4650</b>	<b>7971</b>	<b>4710</b>	<b>8370</b>	<b>429</b>	<b>0</b>	<b>153055</b>	<b>100,0%</b>
<b>Esforço em numero de viagem</b>		<b>60</b>	<b>64</b>	<b>44</b>	<b>51</b>	<b>49</b>	<b>17</b>	<b>9</b>	<b>22</b>	<b>39</b>	<b>62</b>	<b>21</b>	<b>0</b>	<b>439</b>	
<b>Rendimento em Kg/viagem</b>		<b>511</b>	<b>261</b>	<b>550</b>	<b>311</b>	<b>722</b>	<b>235</b>	<b>525</b>	<b>360</b>	<b>122</b>	<b>135</b>	<b>20</b>	<b>#DIV/0!</b>	<b>349</b>	



Estadística de desembarque da pesca artesanal ano de 2011

Ilha	Sal	Total de Botes	1
Engenho de pesca	Rede de Emalhar	Total de Botes Amostrados	1

Grupo de Espécies	Nome Local	Jan	Fev	Mar	Abr	Mai	Jun	Jul	Ago	Set	Out	Nov	Dez	TOTAL (Kg)	%
Tunídeos	Albacora													0	0,0%
	Gaiado													0	0,0%
	Judeu					4								4	0,1%
	Lobo ou Dourado													0	0,0%
	Merma													0	0,0%
	Serra													0	0,0%
<b>Subtotal de Tunídeos</b>		<b>0</b>	<b>0</b>	<b>0</b>	<b>0</b>	<b>4</b>	<b>0</b>	<b>0</b>	<b>0</b>	<b>0</b>	<b>0</b>	<b>0</b>	<b>0</b>	<b>4</b>	<b>0,1%</b>
Pequenos Pelágicos	Bonito													0	0,0%
	Cavala Branca													0	0,0%
	Cavala Preta													0	0,0%
	Chicharro			75	60	9								144	3,7%
	Dobrada	214	160	44	21				1568					2008	51,2%
	Pampo ou Corcovado													0	0,0%
	Pelombeta				9				4					13	0,3%
	Sardinha ou Arenque				13									13	0,3%
Voador													0	0,0%	
<b>Subtotal de Pequenos Pelágicos</b>		<b>214</b>	<b>160</b>	<b>120</b>	<b>103</b>	<b>9</b>	<b>0</b>	<b>0</b>	<b>1572</b>	<b>0</b>	<b>0</b>	<b>0</b>	<b>0</b>	<b>2178</b>	<b>55,5%</b>
Demersais	Badejo													0	0,0%
	Barbeiro													0	0,0%
	Barbo				26									26	0,7%
	Bedja													0	0,0%
	Bentelha													0	0,0%
	Bica de rocha													0	0,0%
	Bidiaio			13	26				27					66	1,7%
	Enforcado ou Xereu													0	0,0%
	Esmoregal ou Serze													0	0,0%
	Façola			40	9				18					66	1,7%
	Fanhama													0	0,0%
	Fatcho de fundo													0	0,0%
	Garoupa													0	0,0%
	Goraz													0	0,0%
	Manelinho													0	0,0%
	Moreias				21									21	0,5%
	Papagaio				4			21		58				83	2,1%
Salmonete			4										4	0,1%	
Sargos							21		35				57	1,5%	
<b>Subtotal de Demersais</b>		<b>0</b>	<b>0</b>	<b>58</b>	<b>86</b>	<b>0</b>	<b>43</b>	<b>0</b>	<b>137</b>	<b>0</b>	<b>0</b>	<b>0</b>	<b>0</b>	<b>323</b>	<b>8,2%</b>
Tubarão	Tubarão	146			219		171		602					1138	29,0%
Crustáceos e Moluscos	Búzio													0	0,0%
	Lagostas													0	0,0%
	Polvo													0	0,0%
<b>Subtotal de Crustáceos e Moluscos</b>		<b>146</b>	<b>0</b>	<b>0</b>	<b>219</b>	<b>0</b>	<b>171</b>	<b>0</b>	<b>602</b>	<b>0</b>	<b>0</b>	<b>0</b>	<b>0</b>	<b>1138</b>	<b>29,0%</b>
	Diversos			31	133	18	43		53					278	7,1%
<b>Total (Kg)</b>		<b>360</b>	<b>160</b>	<b>208</b>	<b>540</b>	<b>31</b>	<b>257</b>	<b>0</b>	<b>2365</b>	<b>0</b>	<b>0</b>	<b>0</b>	<b>0</b>	<b>3921</b>	<b>100,0%</b>
<b>Esforço em numero de viagem</b>		<b>4</b>	<b>4</b>	<b>9</b>	<b>13</b>	<b>4</b>	<b>4</b>	<b>0</b>	<b>27</b>	<b>0</b>	<b>0</b>	<b>0</b>	<b>0</b>	<b>65</b>	
<b>Rendimento em Kg/viagem</b>		<b>84</b>	<b>40</b>	<b>24</b>	<b>42</b>	<b>7</b>	<b>60</b>	<b>#DIV/0!</b>	<b>89</b>	<b>#DIV/0!</b>	<b>#DIV/0!</b>	<b>#DIV/0!</b>	<b>#DIV/0!</b>	<b>60</b>	

Estadística de desembarque da pesca artesanal ano de 2011

Ilha	Sal
Engenho de pesca	Mergulho

Total de Botes	3
Total de Botes Amostrados	3

Grupo de Espécies	Nome Local	Jan	Fev	Mar	Abr	Mai	Jun	Jul	Ago	Set	Out	Nov	Dez	TOTAL (Kg)	%	
Tunideos	Albacora													0	0,0%	
	Gaiado													0	0,0%	
	Judeu													0	0,0%	
	Lobo ou Dourado													0	0,0%	
	Merma													0	0,0%	
	Serra													0	0,0%	
<b>Subtotal de Tunideos</b>		<b>0</b>	<b>0</b>	<b>0</b>	<b>0</b>	<b>0</b>	<b>0</b>	<b>0</b>	<b>0</b>	<b>0</b>	<b>0</b>	<b>0</b>	<b>0</b>	<b>0</b>	<b>0,0%</b>	
Pequenos Pelágicos	Bonito										4			4	0,3%	
	Cavala Branca													0	0,0%	
	Cavala Preta													0	0,0%	
	Chicharro													0	0,0%	
	Dobrada													0	0,0%	
	Pampo ou Corcovado													0	0,0%	
	Pelombeta													0	0,0%	
	Sardinha ou Arenque													0	0,0%	
Voador													0	0,0%		
<b>Subtotal de Pequenos Pelágicos</b>		<b>0</b>	<b>0</b>	<b>0</b>	<b>0</b>	<b>0</b>	<b>0</b>	<b>0</b>	<b>0</b>	<b>0</b>	<b>4</b>	<b>0</b>	<b>0</b>	<b>4</b>	<b>0,3%</b>	
Demersais	Badejo			18				9	18	13	53	43		153	9,9%	
	Barbeiro													0	0,0%	
	Barbo													0	0,0%	
	Bedja	13		4					9			17	21	65	4,2%	
	Bentelha			4					4					9	0,6%	
	Bica de rocha											9		9	0,6%	
	Bidiao									4				4	0,3%	
	Enforcado ou Xereu													0	0,0%	
	Esmoregal ou Serze													0	0,0%	
	Façola													0	0,0%	
	Fanhama													0	0,0%	
	Fatcho de fundo													0	0,0%	
	Garoupa	4		22			30	13	44	9		47	43	213	13,7%	
	Goraz													0	0,0%	
	Manelinho									18	9		9	13	48	3,1%
	Moreias													0	0,0%	
Papagaio													9	0,6%		
Salmonete													9	0,6%		
Sargos										4			4	0,3%		
<b>Subtotal de Demersais</b>		<b>17</b>	<b>0</b>	<b>49</b>	<b>0</b>	<b>0</b>	<b>30</b>	<b>22</b>	<b>93</b>	<b>39</b>	<b>53</b>	<b>124</b>	<b>86</b>	<b>513</b>	<b>33,0%</b>	
Tubarão	Tubarão													0	0,0%	
Crustáceos e Moluscos	Búzio								44	214			300	559	35,9%	
	Lagostas		60	40	9					43	4			156	10,0%	
	Polvo	60	20	18	21		43	9	49	90			4	314	20,2%	
<b>Subtotal de Crustáceos e Moluscos</b>		<b>60</b>	<b>80</b>	<b>58</b>	<b>30</b>	<b>0</b>	<b>43</b>	<b>9</b>	<b>93</b>	<b>347</b>	<b>4</b>	<b>0</b>	<b>304</b>	<b>1028</b>	<b>66,2%</b>	
	Diversos	4										4		9	0,6%	
<b>Total (Kg)</b>		<b>81</b>	<b>80</b>	<b>106</b>	<b>30</b>	<b>0</b>	<b>73</b>	<b>31</b>	<b>186</b>	<b>386</b>	<b>62</b>	<b>129</b>	<b>390</b>	<b>1554</b>	<b>100,0%</b>	
<b>Esforço em numero de viagem</b>		<b>9</b>	<b>8</b>	<b>9</b>	<b>4</b>	<b>0</b>	<b>4</b>	<b>4</b>	<b>18</b>	<b>17</b>	<b>4</b>	<b>13</b>	<b>9</b>	<b>99</b>		
<b>Rendimento em Kg/viagem</b>		<b>10</b>	<b>10</b>	<b>12</b>	<b>7</b>	<b>#DIV/0!</b>	<b>17</b>	<b>7</b>	<b>11</b>	<b>23</b>	<b>14</b>	<b>10</b>	<b>46</b>	<b>16</b>		

Estadística de desembarque da pesca artesanal ano de 2011

Ilha	Boavista	Total de Botes	48
Engenho de pesca	TodosEngenhos	Total de Botes Amostrados	40

Grupo de Espécies	Nome Local	Jan	Fev	Mar	Abr	Mai	Jun	Jul	Ago	Set	Out	Nov	Dez	TOTAL (Kg)	%
Tunideos	Albacora	1751	1591	3408	6790	6665	7498	13263	10309	5354	6401	3549	1686	68265	23,2%
	Gaiado													0	0,0%
	Judeu					266		114						380	0,1%
	Lobo ou Dourado			250	270	110			271		243	131		1275	0,4%
	Merma													0	0,0%
	Serra	507	344	1272	1393	338	2782	1761	680	871	1058	751	194	11949	4,1%
<b>Subtotal de Tunideos</b>		<b>2258</b>	<b>1935</b>	<b>4931</b>	<b>8452</b>	<b>7379</b>	<b>10280</b>	<b>15139</b>	<b>11260</b>	<b>6225</b>	<b>7702</b>	<b>4430</b>	<b>1879</b>	<b>81869</b>	<b>27,9%</b>
Pequenos Pelágicos	Bonito													0	0,0%
	Cavala Branca													0	0,0%
	Cavala Preta					354				375				729	0,2%
	Chicharro	8146	8552	8944	7966	8678	10711	16451	16018	12000	7096	1768	8089	114418	39,0%
	Dobrada													0	0,0%
	Pampo ou Corcovado													0	0,0%
	Pelombeta	1886	161	2343	101	1098	1364	976	311	1362	1011	138	495	11244	3,8%
	Sardinha ou Arenque	364					171	354						890	0,3%
Voador													0	0,0%	
<b>Subtotal de Pequenos Pelágicos</b>		<b>10396</b>	<b>8713</b>	<b>11287</b>	<b>8067</b>	<b>10130</b>	<b>12246</b>	<b>17781</b>	<b>16329</b>	<b>13737</b>	<b>8106</b>	<b>1906</b>	<b>8583</b>	<b>127281</b>	<b>43,3%</b>
Demersais	Badejo	21					35	86	90	60	166	49	16	522	0,2%
	Barbeiro													0	0,0%
	Barbo			114	29				178					320	0,1%
	Bedja	95		338	184	95	142	24	555	214	64	98	149	1959	0,7%
	Bentelha	518	124	485	45	368	213	346	469	445	154	163	212	3542	1,2%
	Bica de rocha	1063	231	701	369	260	490	219	312	1314	892	710	95	6655	2,3%
	Bidiao	242		415	92	260	196	119	1422	428	487	114	188	3964	1,3%
	Enforcado ou Xereu	299												299	0,1%
	Esmoregal ou Serze	665	456	511	344	545	210	657	408	771	681	473		5721	1,9%
	Façola	69	75	100	17	78	125	457	117	86		24		1148	0,4%
	Fanhama													0	0,0%
	Fatcho de fundo													0	0,0%
	Garoupa	3715	1123	3601	1885	1904	2258	2904	4218	2884	3936	1762	1421	31612	10,8%
	Goraz	95		199	37		81		58		146		63	679	0,2%
	Manelinho													0	0,0%
	Moreias	553	323	459	327	190	597	409	808	742	910	334	330	5983	2,0%
Papagaio	1166	226	736	285	476	613	866	603	714	966	506	432	7588	2,6%	
Salmonete	17						24		71				7	0,0%	
Sargos	314	59	701	293	455	267	196	1866	356	596	171	440	5714	1,9%	
<b>Subtotal de Demersais</b>		<b>8832</b>	<b>2617</b>	<b>8359</b>	<b>3907</b>	<b>4631</b>	<b>5224</b>	<b>6308</b>	<b>11106</b>	<b>8086</b>	<b>8998</b>	<b>4406</b>	<b>3354</b>	<b>75827</b>	<b>25,8%</b>
Tubarão	Tubarão													0	0,0%
Crustáceos e Moluscos	Búzio													0	0,0%
	Lagostas													0	0,0%
	Polvo													0	0,0%
<b>Subtotal de Crustáceos e Moluscos</b>		<b>0</b>	<b>0</b>	<b>0</b>	<b>0</b>	<b>0</b>	<b>0</b>	<b>0</b>	<b>0</b>	<b>0</b>	<b>0</b>	<b>0</b>	<b>0</b>	<b>0</b>	<b>0,0%</b>
	Diversos	907	490	522	319	248	654	828	1061	800	2025	538	366	8758	3,0%
<b>Total (Kg)</b>		<b>22392</b>	<b>13755</b>	<b>25097</b>	<b>20745</b>	<b>22388</b>	<b>28405</b>	<b>40057</b>	<b>39755</b>	<b>28847</b>	<b>26832</b>	<b>11280</b>	<b>14182</b>	<b>293735</b>	<b>100,0%</b>
<b>Esforço em numero de viagem</b>		<b>500</b>	<b>333</b>	<b>562</b>	<b>432</b>	<b>424</b>	<b>498</b>	<b>653</b>	<b>805</b>	<b>612</b>	<b>611</b>	<b>311</b>	<b>311</b>	<b>6053</b>	
<b>Rendimento em Kg/viagem</b>		<b>45</b>	<b>41</b>	<b>45</b>	<b>48</b>	<b>53</b>	<b>57</b>	<b>61</b>	<b>49</b>	<b>47</b>	<b>44</b>	<b>36</b>	<b>46</b>	<b>49</b>	

Estadística de desembarque da pesca artesanal ano de 2011

Ilha	Boavista	Total de Botes	48
Engenho de pesca	Linha a mão	Total de Botes Amostrados	40

Grupo de Espécies	Nome Local	Jan	Fev	Mar	Abr	Mai	Jun	Jul	Ago	Set	Out	Nov	Dez	TOTAL (Kg)	%
Tunideos	Albacora	1751	1591	3408	6790	6665	7498	13263	10309	5354	6401	3549	1686	68265	24,3%
	Gaiado													0	0,0%
	Judeu							114						114	0,0%
	Lobo ou Dourado			250	270	110			271		243	131		1275	0,5%
	Memma													0	0,0%
	Serra	507	344	1272	1393	338	2782	1761	680	871	1058	751	194	11949	4,2%
<b>Subtotal de Tunideos</b>		<b>2258</b>	<b>1935</b>	<b>4931</b>	<b>8452</b>	<b>7113</b>	<b>10280</b>	<b>15139</b>	<b>11260</b>	<b>6225</b>	<b>7702</b>	<b>4430</b>	<b>1879</b>	<b>81603</b>	<b>29,0%</b>
Pequenos Pelágicos	Bonito													0	0,0%
	Cavala Branca													0	0,0%
	Cavala Preta													0	0,0%
	Chicharro	7717	8552	8590	7966	8315	9897	15920	16018	11363	6719	1768	8089	110912	39,4%
	Dobrada													0	0,0%
	Pampo ou Corcovado													0	0,0%
	Pelombeta	386	161	350	101	433	721	312	311	462	568	138	495	4437	1,6%
	Sardinha ou Arenque													0	0,0%
Voador													0	0,0%	
<b>Subtotal de Pequenos Pelágicos</b>		<b>8103</b>	<b>8713</b>	<b>8939</b>	<b>8067</b>	<b>8748</b>	<b>10618</b>	<b>16231</b>	<b>16329</b>	<b>11824</b>	<b>7287</b>	<b>1906</b>	<b>8583</b>	<b>115349</b>	<b>41,0%</b>
Demersais	Badejo	21					35	86	90	60	166	49	16	522	0,2%
	Barbeiro													0	0,0%
	Barbo			114	29				178					320	0,1%
	Bedja	95		338	184	95	142	24	555	214	64	98	149	1959	0,7%
	Bentelha	518	124	485	45	368	213	346	469	445	154	163	212	3542	1,3%
	Bica de rocha	1063	231	701	369	260	490	219	312	1314	892	710	95	6655	2,4%
	Bidiao	242		415	92	260	196	119	1422	428	487	114	188	3964	1,4%
	Enforcado ou Xereu	299												299	0,1%
	Esmoregal ou Serze	665	456	511	344	545	210	657	408	771	681	473		5721	2,0%
	Façola	69	75	100	17	78	125	457	117	86		24		1148	0,4%
	Fanhama													0	0,0%
	Fatcho de fundo													0	0,0%
	Garoupa	3715	1123	3601	1885	1904	2258	2904	4218	2884	3936	1762	1421	31612	11,2%
	Goraz	95		199	37		81		58		146		63	679	0,2%
	Manelinho													0	0,0%
	Moreias	553	323	459	327	190	597	409	808	742	910	334	330	5983	2,1%
	Papagaio	1166	226	736	285	476	613	866	603	714	966	506	432	7588	2,7%
Salmonete	17						24		71				7	0,0%	
Sargos	314	59	701	293	455	267	196	1866	356	596	171	440	5714	2,0%	
<b>Subtotal de Demersais</b>		<b>8832</b>	<b>2617</b>	<b>8359</b>	<b>3907</b>	<b>4631</b>	<b>5224</b>	<b>6308</b>	<b>11106</b>	<b>8086</b>	<b>8998</b>	<b>4406</b>	<b>3354</b>	<b>75827</b>	<b>26,9%</b>
Tubarão	Tubarão													0	0,0%
Crustáceos e Moluscos	Búzio													0	0,0%
	Lagostas													0	0,0%
	Polvo													0	0,0%
<b>Subtotal de Crustáceos e Moluscos</b>		<b>0</b>	<b>0</b>	<b>0</b>	<b>0</b>	<b>0</b>	<b>0</b>	<b>0</b>	<b>0</b>	<b>0</b>	<b>0</b>	<b>0</b>	<b>0</b>	<b>0</b>	<b>0,0%</b>
	Diversos	907	490	522	319	248	654	793	1061	800	2025	538	366	8723	3,1%
<b>Total (Kg)</b>		<b>20099</b>	<b>13755</b>	<b>22750</b>	<b>20745</b>	<b>20740</b>	<b>26776</b>	<b>38471</b>	<b>39755</b>	<b>26935</b>	<b>26013</b>	<b>11280</b>	<b>14182</b>	<b>281502</b>	<b>100,0%</b>
<b>Esforço em numero de viagem</b>		<b>495</b>	<b>333</b>	<b>553</b>	<b>432</b>	<b>411</b>	<b>490</b>	<b>649</b>	<b>805</b>	<b>605</b>	<b>607</b>	<b>311</b>	<b>311</b>	<b>6002</b>	
<b>Rendimento em Kg/viagem</b>		<b>41</b>	<b>41</b>	<b>41</b>	<b>48</b>	<b>51</b>	<b>55</b>	<b>59</b>	<b>49</b>	<b>45</b>	<b>43</b>	<b>36</b>	<b>46</b>	<b>47</b>	

Estadística de desembarque da pesca artesanal ano de 2011

Ilha	Boavista	Total de Botes	1
Engenho de pesca	Rede de Cerco	Total de Botes Amostrados	1

Grupo de Espécies	Nome Local	Jan	Fev	Mar	Abr	Mai	Jun	Jul	Ago	Set	Out	Nov	Dez	TOTAL (Kg)	%
Tunideos	Albacora													0	0,0%
	Gaiado													0	0,0%
	Judeu					266								266	2,2%
	Lobo ou Dourado													0	0,0%
	Merma													0	0,0%
	Serra													0	0,0%
<b>Subtotal de Tunideos</b>		<b>0</b>	<b>0</b>	<b>0</b>	<b>0</b>	<b>266</b>	<b>0</b>	<b>0</b>	<b>0</b>	<b>0</b>	<b>0</b>	<b>0</b>	<b>0</b>	<b>266</b>	<b>2,2%</b>
Pequenos Pelágicos	Bonito													0	0,0%
	Cavala Branca													0	0,0%
	Cavala Preta					354				375				729	6,0%
	Chicharro	429		354		363	814	531		638	376			3506	28,7%
	Dobrada													0	0,0%
	Pampo ou Corcovado													0	0,0%
	Pelombeta	1500		1993		664	643	664		900	443			6807	55,6%
	Sardinha ou Arenque	364					171	354						890	7,3%
Voador													0	0,0%	
<b>Subtotal de Pequenos Pelágicos</b>		<b>2293</b>	<b>0</b>	<b>2347</b>	<b>0</b>	<b>1382</b>	<b>1629</b>	<b>1550</b>	<b>0</b>	<b>1913</b>	<b>819</b>	<b>0</b>	<b>0</b>	<b>11932</b>	<b>97,5%</b>
Demersais	Badejo													0	0,0%
	Barbeiro													0	0,0%
	Barbo													0	0,0%
	Bedja													0	0,0%
	Bentelha													0	0,0%
	Bica de rocha													0	0,0%
	Bidiao													0	0,0%
	Enforcado ou Xereu													0	0,0%
	Esmoregal ou Serze													0	0,0%
	Façola													0	0,0%
	Fanhama													0	0,0%
	Fatcho de fundo													0	0,0%
	Garoupa													0	0,0%
	Goraz													0	0,0%
	Manelinho													0	0,0%
	Moreias													0	0,0%
Papagaio													0	0,0%	
Salmonete													0	0,0%	
Sargos													0	0,0%	
<b>Subtotal de Demersais</b>		<b>0</b>	<b>0</b>	<b>0</b>	<b>0</b>	<b>0</b>	<b>0</b>	<b>0</b>	<b>0</b>	<b>0</b>	<b>0</b>	<b>0</b>	<b>0</b>	<b>0</b>	<b>0,0%</b>
Tubarão	Tubarão													0	0,0%
Crustáceos e Moluscos	Búzio													0	0,0%
	Lagostas													0	0,0%
	Polvo													0	0,0%
<b>Subtotal de Crustáceos e Moluscos</b>		<b>0</b>	<b>0</b>	<b>0</b>	<b>0</b>	<b>0</b>	<b>0</b>	<b>0</b>	<b>0</b>	<b>0</b>	<b>0</b>	<b>0</b>	<b>0</b>	<b>0</b>	<b>0,0%</b>
Diversos								35						35	0,3%
<b>Total (Kg)</b>		<b>2293</b>	<b>0</b>	<b>2347</b>	<b>0</b>	<b>1647</b>	<b>1629</b>	<b>1585</b>	<b>0</b>	<b>1913</b>	<b>819</b>	<b>0</b>	<b>0</b>	<b>12233</b>	<b>100,0%</b>
<b>Esforço em numero de viagem</b>		<b>4</b>	<b>0</b>	<b>9</b>	<b>0</b>	<b>13</b>	<b>9</b>	<b>4</b>	<b>0</b>	<b>8</b>	<b>4</b>	<b>0</b>	<b>0</b>	<b>51</b>	
<b>Rendimento em Kg/viagem</b>		<b>535</b>	<b>#DIV/0!</b>	<b>265</b>	<b>#DIV/0!</b>	<b>124</b>	<b>190</b>	<b>358</b>	<b>#DIV/0!</b>	<b>255</b>	<b>185</b>	<b>#DIV/0!</b>	<b>#DIV/0!</b>	<b>238</b>	

Estadística de desembarque da pesca artesanal ano de 2011

Ilha	Maio
Engenho de pesca	TodosEngenhos

Total de Botes	53
Total de Botes Amostrados	25

Grupo de Espécies	Nome Local	Jan	Fev	Mar	Abr	Mai	Jun	Jul	Ago	Set	Out	Nov	Dez	TOTAL (Kg)	%
Tunideos	Albacora	6936	3612	2028	11035	5750	22981	17531	21524	26345	32098	23118	21587	194544	28,8%
	Gaiado							49						49	0,0%
	Judeu													0	0,0%
	Lobo ou Dourado	5399	1881	2603	2061	2498	862	1097	519	3014	7182	3619	5038	35772	5,3%
	Memma													0	0,0%
	Serra	5794	24449	35515	10360	15792	5645	6130	2697	962	10056	7218	17236	141856	21,0%
<b>Subtotal de Tunideos</b>		<b>18129</b>	<b>29941</b>	<b>40147</b>	<b>23456</b>	<b>24040</b>	<b>29488</b>	<b>24808</b>	<b>24741</b>	<b>30321</b>	<b>49336</b>	<b>33955</b>	<b>43860</b>	<b>372222</b>	<b>55,0%</b>
Pequenos Pelágicos	Bonito	3520	4851	3762	5002	7267	6870	7055	7002	4763	1858	1523	3351	56825	8,4%
	Cavala Branca													0	0,0%
	Cavala Preta													0	0,0%
	Chicharro										1732	2186		3917	0,6%
	Dobrada													0	0,0%
	Pampo ou Corcovado	119	290	74	120	1107	100			137				1947	0,3%
	Pelombeta													0	0,0%
Sardinha ou Arenque													0	0,0%	
	Voador													0	0,0%
<b>Subtotal de Pequenos Pelágicos</b>		<b>3639</b>	<b>5142</b>	<b>3836</b>	<b>5122</b>	<b>8373</b>	<b>6970</b>	<b>7055</b>	<b>7002</b>	<b>4900</b>	<b>3590</b>	<b>3708</b>	<b>3351</b>	<b>62689</b>	<b>9,3%</b>
Demersais	Badejo	83	233		120	554			97		409		125	1621	0,2%
	Barbeiro													0	0,0%
	Barbo													0	0,0%
	Bedja	283	47	45	300							48		723	0,1%
	Bentelha				96	63	50		559		47			816	0,1%
	Bica de rocha		43	108					148			96		394	0,1%
	Bidiaio													0	0,0%
	Enforcado ou Xereu	218		1230	72	791	425	371			258	1077	455	4896	0,7%
	Esmoregal ou Serze	1770	2073	693	1221	5281	4309	3528	2755	2681	3738	910	1957	30916	4,6%
	Façola	40												40	0,0%
	Fanhama													0	0,0%
	Fatcho de fundo							3291	602	987	1142	771		6793	1,0%
	Garoupa	2566	1368	1017	1274	1265	1464	2202	940	100	503	336	208	13243	2,0%
	Goraz	1523	1902	1308	3458	5493	2011	5012	3772	687	1510	1325	2681	30681	4,5%
	Manelinho													0	0,0%
Moreias	2530	1560	1301	1330	1566	1880	717	470	100	465	396	208	12523	1,9%	
Papagaio	177		521	94	241	300	198	213	287	129		62	2221	0,3%	
Salmonete							693					150	843	0,1%	
Sargos	566	240	136	75	139	350		99	25	118		40	1787	0,3%	
<b>Subtotal de Demersais</b>		<b>9756</b>	<b>7465</b>	<b>6358</b>	<b>8038</b>	<b>15391</b>	<b>10788</b>	<b>16011</b>	<b>9656</b>	<b>4867</b>	<b>8320</b>	<b>4958</b>	<b>5886</b>	<b>107495</b>	<b>15,9%</b>
Tubarão	Tubarão													0	0,0%
Crustáceos e Moluscos	Búzio													0	0,0%
	Lagostas						375							375	0,1%
	Polvo													0	0,0%
<b>Subtotal de Crustáceos e Moluscos</b>		<b>0</b>	<b>0</b>	<b>0</b>	<b>0</b>	<b>0</b>	<b>375</b>	<b>0</b>	<b>0</b>	<b>0</b>	<b>0</b>	<b>0</b>	<b>0</b>	<b>375</b>	<b>0,1%</b>
	Diversos	13669	8230	15110	12013	21509	8662	9496	8210	7575	13127	5969	10318	133887	19,8%
<b>Total (Kg)</b>		<b>45192</b>	<b>50779</b>	<b>65451</b>	<b>48629</b>	<b>69314</b>	<b>56283</b>	<b>57370</b>	<b>49609</b>	<b>47663</b>	<b>74373</b>	<b>48591</b>	<b>63415</b>	<b>676668</b>	<b>100,0%</b>
<b>Esforço em numero de viagem</b>		<b>1998</b>	<b>1855</b>	<b>2130</b>	<b>2175</b>	<b>3282</b>	<b>2123</b>	<b>2291</b>	<b>1807</b>	<b>1416</b>	<b>2441</b>	<b>1540</b>	<b>1384</b>	<b>24444</b>	
<b>Rendimento em Kg/viagem</b>		<b>23</b>	<b>27</b>	<b>31</b>	<b>22</b>	<b>21</b>	<b>27</b>	<b>25</b>	<b>27</b>	<b>34</b>	<b>30</b>	<b>32</b>	<b>46</b>	<b>28</b>	

Estadística de desembarque da pesca artesanal ano de 2011

Ilha	Maio	Total de Botes	53
Engenho de pesca	Linha a mão	Total de Botes Amostrados	25

Grupo de Espécies	Nome Local	Jan	Fev	Mar	Abr	Mai	Jun	Jul	Ago	Set	Out	Nov	Dez	TOTAL (Kg)	%
Tunideos	Albacora	6936	3612	2028	11035	5750	22981	17531	21524	26345	32098	23118	21587	194544	28,8%
	Gaiado							49						49	0,0%
	Judeu													0	0,0%
	Lobo ou Dourado	5399	1881	2603	2061	2498	862	1097	519	3014	7182	3619	5038	35772	5,3%
	Merma													0	0,0%
	Serra	5794	24449	35515	10360	15792	5645	6130	2697	962	10056	7218	17236	141856	21,0%
<b>Subtotal de Tunideos</b>		<b>18129</b>	<b>29941</b>	<b>40147</b>	<b>23456</b>	<b>24040</b>	<b>29488</b>	<b>24808</b>	<b>24741</b>	<b>30321</b>	<b>49336</b>	<b>33955</b>	<b>43860</b>	<b>372222</b>	<b>55,0%</b>
Pequenos Pelágicos	Bonito	3520	4851	3762	5002	7267	6870	7055	7002	4763	1858	1523	3351	56825	8,4%
	Cavala Branca													0	0,0%
	Cavala Preta													0	0,0%
	Chicharro										1732	2186		3917	0,6%
	Dobrada													0	0,0%
	Pampo ou Corcovado	119	290	74	120	1107	100			137				1947	0,3%
	Pelombeta													0	0,0%
	Sardinha ou Arenque													0	0,0%
Voador													0	0,0%	
<b>Subtotal de Pequenos Pelágicos</b>		<b>3639</b>	<b>5142</b>	<b>3836</b>	<b>5122</b>	<b>8373</b>	<b>6970</b>	<b>7055</b>	<b>7002</b>	<b>4900</b>	<b>3590</b>	<b>3708</b>	<b>3351</b>	<b>62689</b>	<b>9,3%</b>
Demersais	Badejo	83	233		120	554			97		409		125	1621	0,2%
	Barbeiro													0	0,0%
	Barbo													0	0,0%
	Bedja	283	47	45	300							48		723	0,1%
	Bentelha				96	63	50		559		47			816	0,1%
	Bica de rocha		43	108					148			96		394	0,1%
	Bidiao													0	0,0%
	Enforcado ou Xereu	218		1230	72	791	425	371			258	1077	455	4896	0,7%
	Esmoregal ou Serze	1770	2073	693	1221	5281	4309	3528	2755	2681	3738	910	1957	30916	4,6%
	Façola	40												40	0,0%
	Fanhama													0	0,0%
	Fatcho de fundo							3291	602	987	1142	771		6793	1,0%
	Garoupa	2566	1368	1017	1274	1265	1464	2202	940	100	503	336	208	13243	2,0%
	Goraz	1523	1902	1308	3458	5493	2011	5012	3772	687	1510	1325	2681	30681	4,5%
	Manelinho													0	0,0%
	Moreias	2530	1560	1301	1330	1566	1880	717	470	100	465	396	208	12523	1,9%
	Papagaio	177		521	94	241	300	198	213	287	129		62	2221	0,3%
Salmonete							693					150	843	0,1%	
Sargos	566	240	136	75	139	350		99	25	118		40	1787	0,3%	
<b>Subtotal de Demersais</b>		<b>9756</b>	<b>7465</b>	<b>6358</b>	<b>8038</b>	<b>15391</b>	<b>10788</b>	<b>16011</b>	<b>9656</b>	<b>4867</b>	<b>8320</b>	<b>4958</b>	<b>5886</b>	<b>107495</b>	<b>15,9%</b>
Tubarão	Tubarão													0	0,0%
Crustáceos e Moluscos	Búzio													0	0,0%
	Lagostas						375							375	0,1%
	Polvo													0	0,0%
<b>Subtotal de Crustáceos e Moluscos</b>		<b>0</b>	<b>0</b>	<b>0</b>	<b>0</b>	<b>0</b>	<b>375</b>	<b>0</b>	<b>0</b>	<b>0</b>	<b>0</b>	<b>0</b>	<b>0</b>	<b>375</b>	<b>0,1%</b>
	Diversos	13669	8230	15110	12013	21509	8662	9496	8210	7575	13127	5969	10318	133887	19,8%
<b>Total (Kg)</b>		<b>45192</b>	<b>50779</b>	<b>65451</b>	<b>48629</b>	<b>69314</b>	<b>56283</b>	<b>57370</b>	<b>49609</b>	<b>47663</b>	<b>74373</b>	<b>48591</b>	<b>63415</b>	<b>676668</b>	<b>100,0%</b>
<b>Esforço em numero de viagem</b>		<b>1998</b>	<b>1855</b>	<b>2130</b>	<b>2175</b>	<b>3282</b>	<b>2123</b>	<b>2291</b>	<b>1807</b>	<b>1416</b>	<b>2441</b>	<b>1540</b>	<b>1384</b>	<b>24444</b>	
<b>Rendimento em Kg/viagem</b>		<b>23</b>	<b>27</b>	<b>31</b>	<b>22</b>	<b>21</b>	<b>27</b>	<b>25</b>	<b>27</b>	<b>34</b>	<b>30</b>	<b>32</b>	<b>46</b>	<b>28</b>	

Estatística de desembarque da pesca artesanal ano de 2011

Ilha	Santiago	Total de Botes	251												
Engenho de pesca	TodosEngenhos	Total de Botes Amostrados	112												
Grupo de Espécies	Nome Local	Jan	Fev	Mar	Abr	Mai	Jun	Jul	Ago	Set	Out	Nov	Dez	TOTAL (Kg)	%
Tunideos	Albacora	210	5308	2290	2890	8069	9484	7960	3259	16140	8165	26057	30613	120446	11,2%
	Gaiado		42		77	334	425			364	8933		61	10236	1,0%
	Judeu													0	0,0%
	Lobo ou Dourado	1274	149	37	938	35	11097	2498	978	4850	1276	5282	7715	36128	3,4%
	Merma	193	1773	9455	1720	400	1066	2985	1490	1077	571	2555	643	23928	2,2%
	Serra	4559	3894	1570	1146	2287	2354	2691	4755	5258	1537	4340	1358	35748	3,3%
<b>Subtotal de Tunideos</b>		<b>6237</b>	<b>11166</b>	<b>13351</b>	<b>6771</b>	<b>11124</b>	<b>24426</b>	<b>16133</b>	<b>10482</b>	<b>27689</b>	<b>20482</b>	<b>38234</b>	<b>40390</b>	<b>226485</b>	<b>21,0%</b>
Pequenos Pelágicos	Bonito	2343	630	1860	1670	2056	1788	2722	4175	2279	2040	2596	3173	27330	2,5%
	Cavala Branca							66				214		281	0,0%
	Cavala Preta			1445					1088	221	2014	4155		8923	0,8%
	Chicharro	167		1204	20110	363	967		190	741	163108	1004	12	187865	17,5%
	Dobrada	9321	9643	9648	11885	35960	6895	11077	1873	22838	4977	7535	2563	134214	12,5%
	Pampo ou Corcovado	932	1186	693	1063		621	642		161		160	334	5792	0,5%
	Pelombeta				12				144	212	664	78		1110	0,1%
	Sardinha ou Arenque	348	640		471				354	2175				3989	0,4%
Voador	786	509	472	427	1500	1533	2229	3837	2530	622	372	122	14939	1,4%	
<b>Subtotal de Pequenos Pelágicos</b>		<b>13898</b>	<b>12607</b>	<b>15322</b>	<b>35639</b>	<b>39878</b>	<b>11803</b>	<b>17091</b>	<b>10219</b>	<b>32023</b>	<b>171632</b>	<b>13973</b>	<b>10360</b>	<b>384443</b>	<b>35,7%</b>
Demersais	Badejo						137		92	67	128	100	117	642	0,1%
	Barbeiro	3377	1260	1730	1208	10325	5758	4321	2401	7303	136	480	84	38383	3,6%
	Barbo	79	109		233				1445					1866	0,2%
	Bedja								47					47	0,0%
	Bentelha	143	38	24	89	285	87	141			105	35	12	959	0,1%
	Bica de rocha	172	385		324	527	193	444	443	1214	522	114	224	4562	0,4%
	Bidiao	2727	1315	2961	1989	4731	3635	3274	21423	6855	787	2354	2858	54908	5,1%
	Enforcado ou Xereu	358		395		158	156	778		5444	1285	1221	2982	12778	1,2%
	Esmoregal ou Serze		45	25	53	336	194	99	834	362	138	76	131	2293	0,2%
	Façola	179	61	29		629	114	35	10			378		1434	0,1%
	Fanhama	86	1573	180	272	715	506	119	202	274	279	81	463	4748	0,4%
	Fatcho de fundo	310	159	343	526	373	736	1219	730	807	1088	543	666	7502	0,7%
	Garoupa	5047	3908	3293	5074	6679	4660	5383	9914	9218	4757	3440	4053	65426	6,1%
	Goraz	883	676	420	219	1647	1327	900	2534	4731	2339	520	179	16373	1,5%
	Manelinho	315	393	38	74	772	804	663	334	251	160	46	140	3992	0,4%
	Moreias	6218	3518	1943	3794	4885	3901	2758	8066	9247	1751	986	525	47591	4,4%
Papagaio	1542	550	1628	1824	2965	1829	1111	3457	1213	678	410	828	18035	1,7%	
Salmonete	2996	3019	3616	3703	2983	2309	3566	3108	412	2902	3495	6129	38238	3,6%	
Sargos	87	149	436	645	133	204	154	239	120		24	125	2316	0,2%	
<b>Subtotal de Demersais</b>		<b>24520</b>	<b>17157</b>	<b>17060</b>	<b>20026</b>	<b>38141</b>	<b>26551</b>	<b>26457</b>	<b>53788</b>	<b>47518</b>	<b>17433</b>	<b>13925</b>	<b>19517</b>	<b>322092</b>	<b>29,9%</b>
Tubarão	Tubarão						1225		1915	2340	1028	1359		7867	0,7%
Crustáceos e Moluscos	Búzio											69		69	0,0%
	Lagostas			44	21	19	39	62	124	20	27	26		381	0,0%
	Polvo	41	21			33	94	65	58	53				364	0,0%
<b>Subtotal de Crustáceos e Moluscos</b>		<b>41</b>	<b>21</b>	<b>44</b>	<b>21</b>	<b>51</b>	<b>1357</b>	<b>127</b>	<b>2096</b>	<b>2413</b>	<b>1055</b>	<b>1454</b>	<b>0</b>	<b>8681</b>	<b>0,8%</b>
Diversos		6318	5085	5160	7266	11429	9559	14512	23355	16959	15108	11507	8304	134562	12,5%
<b>Total (Kg)</b>		<b>51013</b>	<b>46036</b>	<b>50938</b>	<b>69723</b>	<b>100623</b>	<b>73696</b>	<b>74320</b>	<b>99940</b>	<b>126603</b>	<b>225710</b>	<b>79092</b>	<b>78571</b>	<b>1076264</b>	<b>100,0%</b>
<b>Esforço em numero de viagem</b>		<b>2517</b>	<b>2675</b>	<b>2972</b>	<b>3428</b>	<b>4491</b>	<b>3790</b>	<b>4282</b>	<b>6743</b>	<b>6902</b>	<b>3249</b>	<b>4210</b>	<b>3681</b>	<b>48941</b>	
<b>Rendimento em Kg/viagem</b>		<b>20</b>	<b>17</b>	<b>17</b>	<b>20</b>	<b>22</b>	<b>19</b>	<b>17</b>	<b>15</b>	<b>18</b>	<b>69</b>	<b>19</b>	<b>21</b>	<b>22</b>	



Estadística de desembarque da pesca artesanal ano de 2011

Ilha	Santiago
Engenho de pesca	Linha a mão

Total de Botes	247
Total de Botes Amostrados	103

Grupo de Espécies	Nome Local	Jan	Fev	Mar	Abr	Mai	Jun	Jul	Ago	Set	Out	Nov	Dez	TOTAL (Kg)	%
Tunídeos	Albacora	210	5308	2290	2315	8069	8086	7960	3259	16140	8165	26057	30613	118472	19,7%
	Gaiado		42		77	334	269			364	75		61	1223	0,2%
	Judeu													0	0,0%
	Lobo ou Dourado	1274	149	37	395	35	1310	2498	564	2313	1276	5282	7715	22846	3,8%
	Merma	193	1673	1483	627	400	459	1524	1180	1077	482	2126	643	11867	2,0%
	Serra	4370	3894	1570	1146	2287	2354	2691	4755	5258	1537	4340	1358	35559	5,9%
<b>Subtotal de Tunídeos</b>		<b>6048</b>	<b>11066</b>	<b>5380</b>	<b>4559</b>	<b>11124</b>	<b>12477</b>	<b>14672</b>	<b>9759</b>	<b>25152</b>	<b>11536</b>	<b>37805</b>	<b>40390</b>	<b>189969</b>	<b>31,6%</b>
Pequenos Pelágicos	Bonito	2343	630	1619	1045	2056	1491	2700	4175	2279	2040	2587	3173	26136	4,3%
	Cavala Branca													0	0,0%
	Cavala Preta												84	84	0,0%
	Chicharro	167			54	295			190	741		489	12	1949	0,3%
	Dobrada						59							59	0,0%
	Pampo ou Corcovado		1186	693	873			642		161		160	334	4049	0,7%
	Pelombeta				12				144	212				368	0,1%
	Sardinha ou Arenque													0	0,0%
Voador	786	509	472	427	1500	1377	2229	3837	2530	622	372	122	14784	2,5%	
<b>Subtotal de Pequenos Pelágicos</b>		<b>3296</b>	<b>2324</b>	<b>2784</b>	<b>2410</b>	<b>3851</b>	<b>2927</b>	<b>5571</b>	<b>8346</b>	<b>5923</b>	<b>2662</b>	<b>3609</b>	<b>3725</b>	<b>47428</b>	<b>7,9%</b>
Demersais	Badejo						107		92	67	128	100	117	612	0,1%
	Barbeiro	82		109	268	244	254	407	903	641	136	471	84	3598	0,6%
	Barbo	79	109											188	0,0%
	Bedja							47						47	0,0%
	Bentelha	143	38	24	89	285	87	141			105	18	12	942	0,2%
	Bica de rocha	172	385		308	527	162	444	443	1214	522	114	224	4515	0,8%
	Bidiaio	241	47	772	1089	822	565	881	2960	422		12	36	7848	1,3%
	Enforcado ou Xereu	358		395		158	65	481		5444	1285	1212	2982	12381	2,1%
	Esmoregal ou Serze		45	25	53	336	190	99	834	362	138	76	131	2288	0,4%
	Façola	179	61	29		629	21	35				378		1331	0,2%
	Fanhama	86	1573	180	257	715	506	119	202	274	279	81	463	4732	0,8%
	Fatcho de fundo	310	159	343	526	373	736	1219	730	807	1088	543	666	7502	1,2%
	Garoupa	5047	3908	1964	4997	6623	4561	5321	9635	9158	4709	3282	4019	63223	10,5%
	Goraz	883	664	420	203	1647	1265	900	2534	4731	1616	520	179	15561	2,6%
	Manelinho	315	393	38	74	772	773	663	334	251	160	46	140	3960	0,7%
	Moreias	6218	3518	1943	3794	4885	3621	2731	8066	9247	1751	960	525	47259	7,9%
	Papagaio	1542	550	1388	1032	2066	1736	1111	3457	1213	678	410	828	16010	2,7%
Salmonete	2996	3019	3552	3641	1949	2309	3566	3108	412	2902	3495	6129	37078	6,2%	
Sargos	87	149	436	636	133	118	154	239	120		24	125	2222	0,4%	
<b>Subtotal de Demersais</b>		<b>18740</b>	<b>14617</b>	<b>11616</b>	<b>16967</b>	<b>22162</b>	<b>17078</b>	<b>18320</b>	<b>33537</b>	<b>34363</b>	<b>15875</b>	<b>11365</b>	<b>16660</b>	<b>231298</b>	<b>38,5%</b>
Tubarão	Tubarão						1225		1915	2340	1028	1359		7867	1,3%
Crustáceos e Moluscos	Búzio													0	0,0%
	Lagostas													0	0,0%
	Polvo	41	21			33	50	61	58	53				316	0,1%
<b>Subtotal de Crustáceos e Moluscos</b>		<b>41</b>	<b>21</b>	<b>0</b>	<b>0</b>	<b>33</b>	<b>1274</b>	<b>61</b>	<b>1972</b>	<b>2393</b>	<b>1028</b>	<b>1359</b>	<b>0</b>	<b>8183</b>	<b>1,4%</b>
	Diversos	6240	5085	5160	6613	10080	6611	13344	23314	16742	14465	8078	8304	124038	20,6%
<b>Total (Kg)</b>		<b>34365</b>	<b>33113</b>	<b>24940</b>	<b>30550</b>	<b>47250</b>	<b>40367</b>	<b>51968</b>	<b>76928</b>	<b>84573</b>	<b>45567</b>	<b>62216</b>	<b>69080</b>	<b>600916</b>	<b>100,0%</b>
<b>Esforço em numero de viagem</b>		<b>2364</b>	<b>2495</b>	<b>2723</b>	<b>3068</b>	<b>3843</b>	<b>3021</b>	<b>3963</b>	<b>6559</b>	<b>6520</b>	<b>2840</b>	<b>4022</b>	<b>3529</b>	<b>44946</b>	
<b>Rendimento em Kg/viagem</b>		<b>15</b>	<b>13</b>	<b>9</b>	<b>10</b>	<b>12</b>	<b>13</b>	<b>13</b>	<b>12</b>	<b>13</b>	<b>16</b>	<b>15</b>	<b>20</b>	<b>13</b>	

Estadística de desembarque da pesca artesanal ano de 2011

Ilha	Santiago
Engenho de pesca	Rede de Cerco

Total de Botes	1
Total de Botes Amostrados	1

Grupo de Espécies	Nome Local	Jan	Fev	Mar	Abr	Mai	Jun	Jul	Ago	Set	Out	Nov	Dez	TOTAL (Kg)	%
Tunideos	Albacora													0	0,0%
	Gaiado										8857			8857	26,3%
	Judeu													0	0,0%
	Lobo ou Dourado								413					413	1,2%
	Merma		100	7971	471			514	1461	310		89	429	11346	33,7%
	Serra													0	0,0%
<b>Subtotal de Tunideos</b>		<b>0</b>	<b>100</b>	<b>7971</b>	<b>471</b>	<b>0</b>	<b>514</b>	<b>1461</b>	<b>723</b>	<b>0</b>	<b>8946</b>	<b>429</b>	<b>0</b>	<b>20616</b>	<b>61,2%</b>
Pequenos Pelágicos	Bonito													0	0,0%
	Cavala Branca							66				214		281	0,8%
	Cavala Preta										221	2014	2829	5064	15,0%
	Chicharro											514		514	1,5%
	Dobrada													0	0,0%
	Pampo ou Corcovado													0	0,0%
	Pelombeta											664		664	2,0%
	Sardinha ou Arenque	193	640		471				354					1659	4,9%
Voador													0	0,0%	
<b>Subtotal de Pequenos Pelágicos</b>		<b>193</b>	<b>640</b>	<b>0</b>	<b>471</b>	<b>0</b>	<b>0</b>	<b>421</b>	<b>0</b>	<b>0</b>	<b>886</b>	<b>2743</b>	<b>2829</b>	<b>8182</b>	<b>24,3%</b>
Demersais	Badejo													0	0,0%
	Barbeiro	343			86		300	221		500				1450	4,3%
	Barbo													0	0,0%
	Bedja													0	0,0%
	Bentelha													0	0,0%
	Bica de rocha													0	0,0%
	Bidiaio													0	0,0%
	Enforcado ou Xereu													0	0,0%
	Esmoregal ou Serze													0	0,0%
	Façola													0	0,0%
	Fanhama													0	0,0%
	Fatcho de fundo													0	0,0%
	Garoupa													0	0,0%
	Goraz													0	0,0%
	Manelinho													0	0,0%
	Moreias													0	0,0%
	Papagaio													0	0,0%
Salmonete													0	0,0%	
Sargos													0	0,0%	
<b>Subtotal de Demersais</b>		<b>343</b>	<b>0</b>	<b>0</b>	<b>86</b>	<b>0</b>	<b>300</b>	<b>221</b>	<b>0</b>	<b>500</b>	<b>0</b>	<b>0</b>	<b>0</b>	<b>1450</b>	<b>4,3%</b>
Tubarão	Tubarão													0	0,0%
Crustáceos e Moluscos	Búzio													0	0,0%
	Lagostas													0	0,0%
	Polvo													0	0,0%
<b>Subtotal de Crustáceos e Moluscos</b>		<b>0</b>	<b>0</b>	<b>0</b>	<b>0</b>	<b>0</b>	<b>0</b>	<b>0</b>	<b>0</b>	<b>0</b>	<b>0</b>	<b>0</b>	<b>0</b>	<b>0</b>	<b>0,0%</b>
	Diversos											3429		3429	10,2%
<b>Total (Kg)</b>		<b>536</b>	<b>740</b>	<b>7971</b>	<b>1029</b>	<b>0</b>	<b>814</b>	<b>2104</b>	<b>723</b>	<b>500</b>	<b>9831</b>	<b>6600</b>	<b>2829</b>	<b>33677</b>	<b>100,0%</b>
<b>Esforço em numero de viagem</b>		<b>9</b>	<b>12</b>	<b>4</b>	<b>13</b>	<b>0</b>	<b>4</b>	<b>22</b>	<b>31</b>	<b>10</b>	<b>18</b>	<b>30</b>	<b>9</b>	<b>162</b>	
<b>Rendimento em Kg/viagem</b>		<b>63</b>	<b>62</b>	<b>1800</b>	<b>80</b>	<b>#DIV/0!</b>	<b>190</b>	<b>95</b>	<b>23</b>	<b>50</b>	<b>555</b>	<b>220</b>	<b>330</b>	<b>208</b>	

Estadística de desembarque da pesca artesanal ano de 2011

Ilha	Santiago
Engenho de pesca	Rede de Emalhar

Total de Botes	27
Total de Botes Amostrados	7

Grupo de Espécies	Nome Local	Jan	Fev	Mar	Abr	Mai	Jun	Jul	Ago	Set	Out	Nov	Dez	TOTAL (Kg)	%
Tunideos	Albacora				575		1398							1973	0,7%
	Gaiado						155							155	0,1%
	Judeu													0	0,0%
	Lobo ou Dourado				544		9788			2538				12869	4,8%
	Merma				621		93							715	0,3%
	Serra													0	0,0%
<b>Subtotal de Tunideos</b>		<b>0</b>	<b>0</b>	<b>0</b>	<b>1740</b>	<b>0</b>	<b>11434</b>	<b>0</b>	<b>0</b>	<b>2538</b>	<b>0</b>	<b>0</b>	<b>0</b>	<b>15712</b>	<b>5,8%</b>
Pequenos Pelágicos	Bonito			241	621		280							1142	0,4%
	Cavala Branca													0	0,0%
	Cavala Preta			1445						1088			1243	3775	1,4%
	Chicharro			1204	20057	67	967							22295	8,2%
	Dobrada	9321	9643	9648	11885	35960	6836	11077	1873	22838	4977	7535	2563	134155	49,5%
	Pampo ou Corcovado	932			155		621							1709	0,6%
	Pelombeta											78		78	0,0%
	Sardinha ou Arenque	155								2175				2330	0,9%
Voador						155							155	0,1%	
<b>Subtotal de Pequenos Pelágicos</b>		<b>10409</b>	<b>9643</b>	<b>12538</b>	<b>32718</b>	<b>36027</b>	<b>8859</b>	<b>11077</b>	<b>1873</b>	<b>26100</b>	<b>4977</b>	<b>7613</b>	<b>3806</b>	<b>165639</b>	<b>61,1%</b>
Demersais	Badejo													0	0,0%
	Barbeiro	2952	1160	1621	854	10069	5204	3692	1498	6163				33214	12,3%
	Barbo				233				1445					1678	0,6%
	Bedja													0	0,0%
	Bentelha													0	0,0%
	Bica de rocha				16		31							47	0,0%
	Bidiao	2486	1160	1525	544	3506	2650	2087	17605	6163	482	2097	2796	43101	15,9%
	Enforcado ou Xereu						31							31	0,0%
	Esmoregal ou Serze													0	0,0%
	Façola							93						93	0,0%
	Fanhama				16									16	0,0%
	Fatcho de fundo													0	0,0%
	Garoupa													0	0,0%
	Goraz				16		62				722			800	0,3%
	Manelinho						31							31	0,0%
	Moreias							280						280	0,1%
Papagaio			241	792	899	93							2025	0,7%	
Salmonete			64	62	1034								1160	0,4%	
Sargos						73							73	0,0%	
<b>Subtotal de Demersais</b>		<b>5438</b>	<b>2320</b>	<b>3452</b>	<b>2532</b>	<b>15508</b>	<b>8548</b>	<b>7224</b>	<b>19104</b>	<b>12325</b>	<b>1204</b>	<b>2097</b>	<b>2796</b>	<b>82548</b>	<b>30,5%</b>
Tubarão	Tubarão													0	0,0%
Crustáceos e Moluscos	Búzio													0	0,0%
	Lagostas													0	0,0%
	Polvo						31							31	0,0%
<b>Subtotal de Crustáceos e Moluscos</b>		<b>0</b>	<b>0</b>	<b>0</b>	<b>0</b>	<b>0</b>	<b>31</b>	<b>0</b>	<b>0</b>	<b>0</b>	<b>0</b>	<b>0</b>	<b>0</b>	<b>31</b>	<b>0,0%</b>
	Diversos	78			653	1349	2905	1124		218	642			6967	2,6%
<b>Total (Kg)</b>		<b>15924</b>	<b>11963</b>	<b>15989</b>	<b>37643</b>	<b>52884</b>	<b>31777</b>	<b>19425</b>	<b>20977</b>	<b>41180</b>	<b>6823</b>	<b>9710</b>	<b>6603</b>	<b>270897</b>	<b>100,0%</b>
<b>Esforço em numero de viagem</b>		<b>140</b>	<b>160</b>	<b>241</b>	<b>326</b>	<b>629</b>	<b>739</b>	<b>257</b>	<b>112</b>	<b>363</b>	<b>161</b>	<b>124</b>	<b>140</b>	<b>3391</b>	
<b>Rendimento em Kg/viagem</b>		<b>114</b>	<b>75</b>	<b>66</b>	<b>115</b>	<b>84</b>	<b>43</b>	<b>76</b>	<b>187</b>	<b>114</b>	<b>42</b>	<b>78</b>	<b>47</b>	<b>80</b>	

Estadística de desembarque da pesca artesanal ano de 2011

Ilha	Santiago	Total de Botes	16
Engenho de pesca	Rede de Praia	Total de Botes Amostrados	1

Grupo de Espécies	Nome Local	Jan	Fev	Mar	Abr	Mai	Jun	Jul	Ago	Set	Out	Nov	Dez	TOTAL (Kg)	%
Tunideos	Albacora													0	0,0%
	Gaiado													0	0,0%
	Judeu													0	0,0%
	Lobo ou Dourado													0	0,0%
	Merma													0	0,0%
	Serra													0	0,0%
<b>Subtotal de Tunideos</b>		<b>0</b>	<b>0</b>	<b>0</b>	<b>0</b>	<b>0</b>	<b>0</b>	<b>0</b>	<b>0</b>	<b>0</b>	<b>0</b>	<b>0</b>	<b>0</b>	<b>0</b>	<b>0,0%</b>
Pequenos Pelágicos	Bonito													0	0,0%
	Cavala Branca													0	0,0%
	Cavala Preta													0	0,0%
	Chicharro										163108			163108	100,0%
	Dobrada													0	0,0%
	Pampo ou Corcovado													0	0,0%
	Pelombeta													0	0,0%
	Sardinha ou Arenque													0	0,0%
Voador													0	0,0%	
<b>Subtotal de Pequenos Pelágicos</b>		<b>0</b>	<b>0</b>	<b>0</b>	<b>0</b>	<b>0</b>	<b>0</b>	<b>0</b>	<b>0</b>	<b>0</b>	<b>163108</b>	<b>0</b>	<b>0</b>	<b>163108</b>	<b>100,0%</b>
Demersais	Badejo													0	0,0%
	Barbeiro													0	0,0%
	Barbo													0	0,0%
	Bedja													0	0,0%
	Bentelha													0	0,0%
	Bica de rocha													0	0,0%
	Bidiao													0	0,0%
	Enforcado ou Xereu													0	0,0%
	Esmoregal ou Serze													0	0,0%
	Façola													0	0,0%
	Fanhama													0	0,0%
	Fatcho de fundo													0	0,0%
	Garoupa													0	0,0%
	Goraz													0	0,0%
	Manelinho													0	0,0%
	Moreias													0	0,0%
	Papagaio													0	0,0%
Salmonete													0	0,0%	
Sargos													0	0,0%	
<b>Subtotal de Demersais</b>		<b>0</b>	<b>0</b>	<b>0</b>	<b>0</b>	<b>0</b>	<b>0</b>	<b>0</b>	<b>0</b>	<b>0</b>	<b>0</b>	<b>0</b>	<b>0</b>	<b>0</b>	<b>0,0%</b>
Tubarão	Tubarão													0	0,0%
Crustáceos e Moluscos	Búzio													0	0,0%
	Lagostas													0	0,0%
	Polvo													0	0,0%
<b>Subtotal de Crustáceos e Moluscos</b>		<b>0</b>	<b>0</b>	<b>0</b>	<b>0</b>	<b>0</b>	<b>0</b>	<b>0</b>	<b>0</b>	<b>0</b>	<b>0</b>	<b>0</b>	<b>0</b>	<b>0</b>	<b>0,0%</b>
	Diversos													0	0,0%
<b>Total (Kg)</b>		<b>0</b>	<b>0</b>	<b>0</b>	<b>0</b>	<b>0</b>	<b>0</b>	<b>0</b>	<b>0</b>	<b>0</b>	<b>163108</b>	<b>0</b>	<b>0</b>	<b>163108</b>	<b>100,0%</b>
<b>Esforço em numero de viagem</b>		<b>0</b>	<b>0</b>	<b>0</b>	<b>0</b>	<b>0</b>	<b>0</b>	<b>0</b>	<b>0</b>	<b>0</b>	<b>212</b>	<b>0</b>	<b>0</b>	<b>212</b>	
<b>Rendimento em Kg/viagem</b>		<b>#DIV/0!</b>	<b>#DIV/0!</b>	<b>#DIV/0!</b>	<b>#DIV/0!</b>	<b>#DIV/0!</b>	<b>#DIV/0!</b>	<b>#DIV/0!</b>	<b>#DIV/0!</b>	<b>#DIV/0!</b>	<b>768</b>	<b>#DIV/0!</b>	<b>#DIV/0!</b>	<b>768</b>	

Estadística de desembarque da pesca artesanal ano de 2011

Ilha	Santiago
Engenho de pesca	Mergulho

Total de Botes	4
Total de Botes Amostrados	4

Grupo de Espécies	Nome Local	Jan	Fev	Mar	Abr	Mai	Jun	Jul	Ago	Set	Out	Nov	Dez	TOTAL (Kg)	%
Tunideos	Albacora													0	0,0%
	Gaiado													0	0,0%
	Judeu													0	0,0%
	Lobo ou Dourado													0	0,0%
	Merma													0	0,0%
	Serra	189													189
<b>Subtotal de Tunideos</b>		<b>189</b>	<b>0</b>	<b>0</b>	<b>0</b>	<b>0</b>	<b>0</b>	<b>0</b>	<b>0</b>	<b>0</b>	<b>0</b>	<b>0</b>	<b>0</b>	<b>189</b>	<b>2,5%</b>
Pequenos Pelágicos	Bonito				4		17	22				9		52	0,7%
	Cavala Branca													0	0,0%
	Cavala Preta													0	0,0%
	Chicharro													0	0,0%
	Dobrada													0	0,0%
	Pampo ou Corcovado				34									34	0,4%
	Pelombeta													0	0,0%
	Sardinha ou Arenque													0	0,0%
Voador													0	0,0%	
<b>Subtotal de Pequenos Pelágicos</b>		<b>0</b>	<b>0</b>	<b>0</b>	<b>39</b>	<b>0</b>	<b>17</b>	<b>22</b>	<b>0</b>	<b>0</b>	<b>0</b>	<b>9</b>	<b>0</b>	<b>86</b>	<b>1,1%</b>
Demersais	Badejo						30							30	0,4%
	Barbeiro		100			12						9		121	1,6%
	Barbo													0	0,0%
	Bedja													0	0,0%
	Bentelha											17		17	0,2%
	Bica de rocha													0	0,0%
	Bidiao		108	664	356	403	420	306	858	270	306	244	26	3960	51,6%
	Enforcado ou Xereu						60	297				9		365	4,8%
	Esmoregal ou Serze						4							4	0,1%
	Façola								10					10	0,1%
	Fanhama													0	0,0%
	Fatcho de fundo													0	0,0%
	Garoupa			1329	77	56	99	62	279	60	49	159	34	2203	28,7%
	Goraz		12											12	0,2%
	Manelinho													0	0,0%
	Moreias								27			26		52	0,7%
Papagaio													0	0,0%	
Salmonete													0	0,0%	
Sargos				9		13							21	0,3%	
<b>Subtotal de Demersais</b>		<b>0</b>	<b>220</b>	<b>1993</b>	<b>441</b>	<b>471</b>	<b>626</b>	<b>691</b>	<b>1147</b>	<b>330</b>	<b>354</b>	<b>463</b>	<b>60</b>	<b>6796</b>	<b>88,6%</b>
Tubarão	Tubarão													0	0,0%
Crustáceos e Moluscos	Búzio											69		69	0,9%
	Lagostas			44	21	19	39	62	124	20	27	26		381	5,0%
	Polvo						13	4						17	0,2%
<b>Subtotal de Crustáceos e Moluscos</b>		<b>0</b>	<b>0</b>	<b>44</b>	<b>21</b>	<b>19</b>	<b>51</b>	<b>66</b>	<b>124</b>	<b>20</b>	<b>27</b>	<b>94</b>	<b>0</b>	<b>467</b>	<b>6,1%</b>
	Diversos						43	44	41					128	1,7%
<b>Total (Kg)</b>		<b>189</b>	<b>220</b>	<b>2037</b>	<b>501</b>	<b>490</b>	<b>737</b>	<b>824</b>	<b>1312</b>	<b>350</b>	<b>381</b>	<b>566</b>	<b>60</b>	<b>7667</b>	<b>100,0%</b>
<b>Esforço em numero de viagem</b>		<b>4</b>	<b>8</b>	<b>4</b>	<b>21</b>	<b>19</b>	<b>26</b>	<b>40</b>	<b>41</b>	<b>10</b>	<b>18</b>	<b>34</b>	<b>4</b>	<b>230</b>	
<b>Rendimento em Kg/viagem</b>		<b>44</b>	<b>28</b>	<b>460</b>	<b>23</b>	<b>26</b>	<b>29</b>	<b>21</b>	<b>32</b>	<b>35</b>	<b>22</b>	<b>16</b>	<b>14</b>	<b>33</b>	

Estadística de desembarque da pesca artesanal ano de 2011

Ilha	Fogo	Total de Botes	106
Engenho de pesca	TodosEngenhos	Total de Botes Amostrados	27

Grupo de Espécies	Nome Local	Jan	Fev	Mar	Abr	Mai	Jun	Jul	Ago	Set	Out	Nov	Dez	TOTAL (Kg)	%	
Tunideos	Albacora			449	1013	947			224	289	922	1254	241	5341	2,8%	
	Gaiado	121									274		1327	1722	0,9%	
	Judeu													0	0,0%	
	Lobo ou Dourado	289	518	798	362					386	299	241	3039	5933	3,1%	
	Merma	48		324	217	100	563	174	125	193	274	555	217	2790	1,4%	
	Serra	5259	5246	2667	4824	4188	10525	5191	1446	2533	1770	6199	1906	51754	26,7%	
<b>Subtotal de Tunideos</b>		<b>5717</b>	<b>5764</b>	<b>4238</b>	<b>6417</b>	<b>5235</b>	<b>11088</b>	<b>5365</b>	<b>1795</b>	<b>3401</b>	<b>3540</b>	<b>8250</b>	<b>6730</b>	<b>67539</b>	<b>34,8%</b>	
Pequenos Pelágicos	Bonito	338	68	224	48	174	338	436	374	844	673	289	434	4241	2,2%	
	Cavala Branca													0	0,0%	
	Cavala Preta												96	96	0,0%	
	Chicharro	507	720	573	868	424	957	1265	150		50	24	338	5876	3,0%	
	Dobrada													0	0,0%	
	Pampo ou Corcovado													0	0,0%	
	Pelombeta			25										25	0,0%	
	Sardinha ou Arenque													0	0,0%	
Voador	1568	968	598	507	623	2927	2835	249	1158	922	1182	772	14310	7,4%		
<b>Subtotal de Pequenos Pelágicos</b>		<b>2412</b>	<b>1756</b>	<b>1421</b>	<b>1423</b>	<b>1221</b>	<b>4221</b>	<b>4537</b>	<b>773</b>	<b>2002</b>	<b>1645</b>	<b>1496</b>	<b>1640</b>	<b>24548</b>	<b>12,6%</b>	
Demersais	Badejo		23											23	0,0%	
	Barbeiro	48												48	0,0%	
	Barbo			75		150	169				25			418	0,2%	
	Bedja			75			225	44						344	0,2%	
	Bentelha			25										25	0,0%	
	Bica de rocha	169	270	249	72	224	788	305	100	265	100	48	24	2615	1,3%	
	Bidiao	314	720	75	217	598	1914	436	349	217	150	338	96	5424	2,8%	
	Enforcado ou Xereu	844	473			673	1013	1876	2243	1592	2194	989	1037	12934	6,7%	
	Esmoregal ou Serze		383	100	217	299			648	1399	2592			241	5879	3,0%
	Façola		135											24	159	0,1%
	Fanhama	1857	1193	1047	965	1321	1182	218	150	410	499	289	314	9445	4,9%	
	Fatcho de fundo	72	203	573	169	150	2364	2530	75	193		193	96	6618	3,4%	
	Garoupa	434	1216	698	675	823	2702	1221	474	1013	299	386	24	9965	5,1%	
	Goraz	121	45	150			1857	3184	249	603	125				6334	3,3%
	Manelinho		113										24	137	0,1%	
	Moreias		90	75	193	374	1914	2225	100	362	100	96		5528	2,8%	
Papagaio	193	180	25	96	25	394	480	100	121			48	1662	0,9%		
Salmonete							44						44	0,0%		
Sargos	169				25	394		75					663	0,3%		
<b>Subtotal de Demersais</b>		<b>4221</b>	<b>5043</b>	<b>3166</b>	<b>2605</b>	<b>4661</b>	<b>14916</b>	<b>12563</b>	<b>4562</b>	<b>6175</b>	<b>6082</b>	<b>2340</b>	<b>1930</b>	<b>68264</b>	<b>35,2%</b>	
Tubarão	Tubarão	627	360			1246		1091					844	4169	2,1%	
Crustáceos e Moluscos	Búzio													0	0,0%	
	Lagostas													0	0,0%	
	Polvo													0	0,0%	
<b>Subtotal de Crustáceos e Moluscos</b>		<b>627</b>	<b>360</b>	<b>0</b>	<b>0</b>	<b>1246</b>	<b>0</b>	<b>1091</b>	<b>0</b>	<b>0</b>	<b>0</b>	<b>0</b>	<b>844</b>	<b>4169</b>	<b>2,1%</b>	
Diversos		1230	765	698	1809	1321	6698	8419	623	4149	2019	434	1447	29614	15,3%	
<b>Total (Kg)</b>		<b>14208</b>	<b>13689</b>	<b>9522</b>	<b>12254</b>	<b>13685</b>	<b>36923</b>	<b>31975</b>	<b>7752</b>	<b>15728</b>	<b>13286</b>	<b>12520</b>	<b>12592</b>	<b>194133</b>	<b>100,0%</b>	
<b>Esforço em numero de viagem</b>		<b>1061</b>	<b>811</b>	<b>972</b>	<b>893</b>	<b>1097</b>	<b>2758</b>	<b>1963</b>	<b>798</b>	<b>1206</b>	<b>823</b>	<b>748</b>	<b>844</b>	<b>13973</b>		
<b>Rendimento em Kg/viagem</b>		<b>13</b>	<b>17</b>	<b>10</b>	<b>14</b>	<b>12</b>	<b>13</b>	<b>16</b>	<b>10</b>	<b>13</b>	<b>16</b>	<b>17</b>	<b>15</b>	<b>14</b>		

Estadística de desembarque da pesca artesanal ano de 2011

Ilha	Fogo	Total de Botes	106
Engenho de pesca	Linha a mão	Total de Botes Amostrados	27

Grupo de Espécies	Nome Local	Jan	Fev	Mar	Abr	Mai	Jun	Jul	Ago	Set	Out	Nov	Dez	TOTAL (Kg)	%	
Tunideos	Albacora			449	1013	947			224	289	922	1254	241	5341	2,8%	
	Gaiado	121									274		1327	1722	0,9%	
	Judeu													0	0,0%	
	Lobo ou Dourado	289	518	798	362					386	299	241	3039	5933	3,1%	
	Merma	48		324	217	100	563	174	125	193	274	555	217	2790	1,4%	
	Serra	5259	5246	2667	4824	4188	10525	5191	1446	2533	1770	6199	1906	51754	26,7%	
<b>Subtotal de Tunideos</b>		<b>5717</b>	<b>5764</b>	<b>4238</b>	<b>6417</b>	<b>5235</b>	<b>11088</b>	<b>5365</b>	<b>1795</b>	<b>3401</b>	<b>3540</b>	<b>8250</b>	<b>6730</b>	<b>67539</b>	<b>34,8%</b>	
Pequenos Pelágicos	Bonito	338	68	224	48	174	338	436	374	844	673	289	434	4241	2,2%	
	Cavala Branca													0	0,0%	
	Cavala Preta												96	96	0,0%	
	Chicharro	507	720	573	868	424	957	1265	150		50	24	338	5876	3,0%	
	Dobrada													0	0,0%	
	Pampo ou Corcovado													0	0,0%	
	Pelombeta			25										25	0,0%	
	Sardinha ou Arenque													0	0,0%	
Voador	1568	968	598	507	623	2927	2835	249	1158	922	1182	772	14310	7,4%		
<b>Subtotal de Pequenos Pelágicos</b>		<b>2412</b>	<b>1756</b>	<b>1421</b>	<b>1423</b>	<b>1221</b>	<b>4221</b>	<b>4537</b>	<b>773</b>	<b>2002</b>	<b>1645</b>	<b>1496</b>	<b>1640</b>	<b>24548</b>	<b>12,6%</b>	
Demersais	Badejo		23											23	0,0%	
	Barbeiro	48												48	0,0%	
	Barbo			75		150	169				25			418	0,2%	
	Bedja			75			225	44						344	0,2%	
	Bentelha			25										25	0,0%	
	Bica de rocha	169	270	249	72	224	788	305	100	265	100	48	24	2615	1,3%	
	Bidiao	314	720	75	217	598	1914	436	349	217	150	338	96	5424	2,8%	
	Enforcado ou Xereu	844	473		673	1013	1876	2243	1592	2194	989	1037		12934	6,7%	
	Esmoregal ou Serze		383	100	217	299			648	1399	2592		241	5879	3,0%	
	Façola		135											24	159	0,1%
	Fanhama	1857	1193	1047	965	1321	1182	218	150	410	499	289	314	9445	4,9%	
	Fatcho de fundo	72	203	573	169	150	2364	2530	75	193		193	96	6618	3,4%	
	Garoupa	434	1216	698	675	823	2702	1221	474	1013	299	386	24	9965	5,1%	
	Goraz	121	45	150			1857	3184	249	603	125			6334	3,3%	
	Manelinho		113										24	137	0,1%	
	Moreias		90	75	193	374	1914	2225	100	362	100	96		5528	2,8%	
Papagaio	193	180	25	96	25	394	480	100	121			48	1662	0,9%		
Salmonete							44						44	0,0%		
Sargos	169				25	394		75					663	0,3%		
<b>Subtotal de Demersais</b>		<b>4221</b>	<b>5043</b>	<b>3166</b>	<b>2605</b>	<b>4661</b>	<b>14916</b>	<b>12563</b>	<b>4562</b>	<b>6175</b>	<b>6082</b>	<b>2340</b>	<b>1930</b>	<b>68264</b>	<b>35,2%</b>	
Tubarão	Tubarão	627	360			1246		1091					844	4169	2,1%	
Crustáceos e Moluscos	Búzio													0	0,0%	
	Lagostas													0	0,0%	
	Polvo													0	0,0%	
<b>Subtotal de Crustáceos e Moluscos</b>		<b>627</b>	<b>360</b>	<b>0</b>	<b>0</b>	<b>1246</b>	<b>0</b>	<b>1091</b>	<b>0</b>	<b>0</b>	<b>0</b>	<b>0</b>	<b>844</b>	<b>4169</b>	<b>2,1%</b>	
Diversos		1230	765	698	1809	1321	6698	8419	623	4149	2019	434	1447	29614	15,3%	
<b>Total (Kg)</b>		<b>14208</b>	<b>13689</b>	<b>9522</b>	<b>12254</b>	<b>13685</b>	<b>36923</b>	<b>31975</b>	<b>7752</b>	<b>15728</b>	<b>13286</b>	<b>12520</b>	<b>12592</b>	<b>194133</b>	<b>100,0%</b>	
<b>Esforço em numero de viagem</b>		<b>1061</b>	<b>811</b>	<b>972</b>	<b>893</b>	<b>1097</b>	<b>2758</b>	<b>1963</b>	<b>798</b>	<b>1206</b>	<b>823</b>	<b>748</b>	<b>844</b>	<b>13973</b>		
<b>Rendimento em Kg/viagem</b>		<b>13</b>	<b>17</b>	<b>10</b>	<b>14</b>	<b>12</b>	<b>13</b>	<b>16</b>	<b>10</b>	<b>13</b>	<b>16</b>	<b>17</b>	<b>15</b>	<b>14</b>		

Estadística de desembarque da pesca artesanal ano de 2011

Ilha	Brava
Engenho de pesca	TodosEngenhos

Total de Botes	89
Total de Botes Amostrados	49

Grupo de Espécies	Nome Local	Jan	Fev	Mar	Abr	Mai	Jun	Jul	Ago	Set	Out	Nov	Dez	TOTAL (Kg)	%
Tunideos	Albacora	646	3284		7162	8803	4079	2714	3687	763	4907	6889	1759	44693	15,5%
	Gaiado									64	338	47		448	0,2%
	Judeu										105			105	0,0%
	Lobo ou Dourado												93	93	0,0%
	Merma													0	0,0%
	Serra	2460	1591		7894	33849	2156	3739	3967	3923	1335	2047	5083	68045	23,6%
<b>Subtotal de Tunideos</b>		<b>3106</b>	<b>4875</b>	<b>0</b>	<b>15056</b>	<b>42652</b>	<b>6235</b>	<b>6453</b>	<b>7654</b>	<b>4750</b>	<b>6684</b>	<b>8983</b>	<b>6936</b>	<b>113384</b>	<b>39,2%</b>
Pequenos Pelágicos	Bonito	148	36		304	325	132	101	48	109	370	54		1628	0,6%
	Cavala Branca													0	0,0%
	Cavala Preta													0	0,0%
	Chicharro													0	0,0%
	Dobrada													0	0,0%
	Pampo ou Corcovado													0	0,0%
	Pelombeta													0	0,0%
	Sardinha ou Arenque													0	0,0%
Voador													0	0,0%	
<b>Subtotal de Pequenos Pelágicos</b>		<b>148</b>	<b>36</b>	<b>0</b>	<b>304</b>	<b>325</b>	<b>132</b>	<b>101</b>	<b>48</b>	<b>109</b>	<b>370</b>	<b>54</b>	<b>0</b>	<b>1628</b>	<b>0,6%</b>
Demersais	Badejo													0	0,0%
	Barbeiro													0	0,0%
	Barbo													0	0,0%
	Bedja						117	11						128	0,0%
	Bentelha													0	0,0%
	Bica de rocha	514	15		436	2631	343	68	270	25781	265	132	186	30641	10,6%
	Bidiao									4774		13		4787	1,7%
	Enforcado ou Xereu		8				63	225	2297	272	3539		62	6467	2,2%
	Esmoregal ou Serze	62			154		39	191	77	109	40	202		876	0,3%
	Façola	156								941				1097	0,4%
	Fanhama													0	0,0%
	Fatcho de fundo	31	15			585	218	293	169	173				1483	0,5%
	Garoupa	4056	203		3169	18614	3160	845	2249	4468	2228	1386	1476	41853	14,5%
	Goraz	86			54	310	70	34	97	25304				25954	9,0%
	Manelinho									1910				1910	0,7%
	Moreias	1121	29		437	2956	607	124	405	34375	273	179	211	40718	14,1%
Papagaio					253	257	11	10					531	0,2%	
Salmonete								10			16		26	0,0%	
Sargos									1432				1432	0,5%	
<b>Subtotal de Demersais</b>		<b>6025</b>	<b>270</b>	<b>0</b>	<b>4251</b>	<b>25349</b>	<b>4874</b>	<b>1802</b>	<b>6525</b>	<b>98599</b>	<b>6363</b>	<b>1912</b>	<b>1934</b>	<b>157903</b>	<b>54,7%</b>
Tubarão	Tubarão													0	0,0%
Crustáceos e Moluscos	Búzio	389								318				707	0,2%
	Lagostas	90	100		133		529					223	78	1153	0,4%
	Polvo													0	0,0%
<b>Subtotal de Crustáceos e Moluscos</b>		<b>479</b>	<b>100</b>	<b>0</b>	<b>133</b>	<b>0</b>	<b>529</b>	<b>0</b>	<b>0</b>	<b>318</b>	<b>0</b>	<b>223</b>	<b>78</b>	<b>1860</b>	<b>0,6%</b>
Diversos		132	625		1580	816	1536	2162	4035	1569	652	654	371	14132	4,9%
<b>Total (Kg)</b>		<b>9890</b>	<b>5906</b>	<b>0</b>	<b>21323</b>	<b>69142</b>	<b>13306</b>	<b>10518</b>	<b>18262</b>	<b>105344</b>	<b>14068</b>	<b>11826</b>	<b>9319</b>	<b>288906</b>	<b>100,0%</b>
Esforço em numero de viagem		297	172	0	573	1943	265	248	354	7457	290	418	288	12303	
Rendimento em Kg/viagem		33	34	#DIV/0!	37	36	50	42	52	14	49	28	32	23	



Estadística de desembarque da pesca artesanal ano de 2011

Ilha	Brava	Total de Botes	89
Engenho de pesca	Linha a mão	Total de Botes Amostrados	49

Grupo de Espécies	Nome Local	Jan	Fev	Mar	Abr	Mai	Jun	Jul	Ago	Set	Out	Nov	Dez	TOTAL (Kg)	%
Tunideos	Albacora	646	3284		7162	8803	4079	2714	3687	763	4907	6889	1759	44693	15,5%
	Gaiado									64	338	47		448	0,2%
	Judeu										105			105	0,0%
	Lobo ou Dourado												93	93	0,0%
	Merma													0	0,0%
	Serra	2460	1591		7839	33849	2156	3739	3967	3923	1335	2047	5083	67989	23,6%
<b>Subtotal de Tunideos</b>		<b>3106</b>	<b>4875</b>	<b>0</b>	<b>15000</b>	<b>42652</b>	<b>6235</b>	<b>6453</b>	<b>7654</b>	<b>4750</b>	<b>6684</b>	<b>8983</b>	<b>6936</b>	<b>113328</b>	<b>39,3%</b>
Pequenos Pelágicos	Bonito	148	36		304	325	132	101	48	109	370	54		1628	0,6%
	Cavala Branca													0	0,0%
	Cavala Preta													0	0,0%
	Chicharro													0	0,0%
	Dobrada													0	0,0%
	Pampo ou Corcovado													0	0,0%
	Pelombeta													0	0,0%
	Sardinha ou Arenque													0	0,0%
Voador													0	0,0%	
<b>Subtotal de Pequenos Pelágicos</b>		<b>148</b>	<b>36</b>	<b>0</b>	<b>304</b>	<b>325</b>	<b>132</b>	<b>101</b>	<b>48</b>	<b>109</b>	<b>370</b>	<b>54</b>	<b>0</b>	<b>1628</b>	<b>0,6%</b>
Demersais	Badejo													0	0,0%
	Barbeiro													0	0,0%
	Barbo													0	0,0%
	Bedja						117	11						128	0,0%
	Bentelha													0	0,0%
	Bica de rocha	514	15		436	2631	343	68	270	25781	265	132	186	30641	10,6%
	Bidiaio									4774				4774	1,7%
	Enforcado ou Xereu						63	225	2297	272	3539		62	6459	2,2%
	Esmoregal ou Serze	62			150		39	191	77	109	40	202		872	0,3%
	Façola	156								941				1097	0,4%
	Fanhama													0	0,0%
	Fatcho de fundo	31	15			585	218	293	169	173				1483	0,5%
	Garoupa	4056	203		3160	18614	3160	845	2249	4468	2228	1386	1476	41845	14,5%
	Goraz	86			54	310	70	34	97	25304				25954	9,0%
	Manelinho									1910				1910	0,7%
	Moreias	1121	29		428	2956	607	124	405	34375	273	179	211	40709	14,1%
	Papagaio					253	257	11	10					531	0,2%
Salmonete								10		16			26	0,0%	
Sargos									1432				1432	0,5%	
<b>Subtotal de Demersais</b>		<b>6025</b>	<b>262</b>	<b>0</b>	<b>4229</b>	<b>25349</b>	<b>4874</b>	<b>1802</b>	<b>6525</b>	<b>98599</b>	<b>6363</b>	<b>1899</b>	<b>1934</b>	<b>157860</b>	<b>54,8%</b>
Tubarão	Tubarão													0	0,0%
Crustáceos e Moluscos	Búzio	389								318				707	0,2%
	Lagostas						529						78	607	0,2%
	Polvo													0	0,0%
<b>Subtotal de Crustáceos e Moluscos</b>		<b>389</b>	<b>0</b>	<b>0</b>	<b>0</b>	<b>0</b>	<b>529</b>	<b>0</b>	<b>0</b>	<b>318</b>	<b>0</b>	<b>0</b>	<b>78</b>	<b>1314</b>	<b>0,5%</b>
	Diversos	132	625		1580	816	1536	2162	4035	1569	652	654	371	14132	4,9%
<b>Total (Kg)</b>		<b>9800</b>	<b>5798</b>	<b>0</b>	<b>21113</b>	<b>69142</b>	<b>13306</b>	<b>10518</b>	<b>18262</b>	<b>105344</b>	<b>14068</b>	<b>11591</b>	<b>9319</b>	<b>288262</b>	<b>100,0%</b>
<b>Esforço em numero de viagem</b>		<b>288</b>	<b>160</b>	<b>0</b>	<b>560</b>	<b>1943</b>	<b>265</b>	<b>248</b>	<b>354</b>	<b>7457</b>	<b>290</b>	<b>405</b>	<b>288</b>	<b>12257</b>	
<b>Rendimento em Kg/viagem</b>		<b>34</b>	<b>36</b>	<b>#DIV/0!</b>	<b>38</b>	<b>36</b>	<b>50</b>	<b>42</b>	<b>52</b>	<b>14</b>	<b>49</b>	<b>29</b>	<b>32</b>	<b>24</b>	

---

Tabelas e Gráficos

Pesca Industrial - Ano 2011

---

Estatística de desembarque da pesca industrial ano de 2011

Ilha	TodasIlhas	Total de Botes													
Engenho de pesca	TodosEngenhos	Total de Botes Amostrados													
Grupo de Espécies	Nome Local	Jan	Fev	Mar	Abr	Mai	Jun	Jul	Ago	Set	Out	Nov	Dez	TOTAL (Kg)	%
Tunideos	Albacora	9324	3832	14174	6412	16225	16785	15777	14328	14025	23145	60073	18568	212668	4,6%
	Gaiado	1840	0	930	3680	20	11762	10015	16940	85559	362314	76930	2000	571990	12,4%
	Judeu	54528	41360	35970	95170	67662	29584	11022	4316	100	13587	73710	88899	515908	11,2%
	Lobo ou Dourado	631	19	118	85	132	119	187	1024	453	223	461	421	3873	0,1%
	Merma	6700	2960	8430	14660	3995	14920	7840	11380	9518	880	265	1700	83248	1,8%
	Serra	5036	1906	4450	1768	4921	2697	9115	1525	1650	349	2792	4927	41136	0,9%
<b>Subtotal de Tunideos</b>		<b>78059</b>	<b>50077</b>	<b>64072</b>	<b>121775</b>	<b>92955</b>	<b>75867</b>	<b>53956</b>	<b>49513</b>	<b>111305</b>	<b>400498</b>	<b>214231</b>	<b>116515</b>	<b>1428823</b>	<b>30,9%</b>
Pequenos Pelágicos	Bonito	1625	1940	157	140	3206	671	7752	9139	14873	11665	1340	532	53040	1,1%
	Cavala Branca	45868	50390	24224	13656	29198	13146	29076	15976	876	4772	22910	28400	278492	6,0%
	Cavala Preta	175106	248800	315862	212522	188582	106080	138930	26058	13362	98206	95740	302000	1921248	41,6%
	Chicharro	40786	31432	34580	48407	61752	102003	111120	54355	63970	46625	32352	19813	647195	14,0%
	Dobrada	780	690	4226	1240	1740	1460	1493	1256	4470	436	580	555	18926	0,4%
	Pampo ou Corcovado	0	0	5	30	1	0	0	0	250	195	147	0	628	0,0%
	Pelombeta	540	100	3545	440	1486	5660	1060	1340	4083	8186	2725	2640	31805	0,7%
	Sardinha ou Arenque	11356	1000	2252	0	5000	1968	500	852	230	1151	1108	360	25777	0,6%
Voador	0	0	0	0	50	0	0	0	0	0	0	11	61	0,0%	
<b>Subtotal de Pequenos Pelágicos</b>		<b>276061</b>	<b>334352</b>	<b>384851</b>	<b>276435</b>	<b>291015</b>	<b>230988</b>	<b>289931</b>	<b>108976</b>	<b>102114</b>	<b>171236</b>	<b>156902</b>	<b>354311</b>	<b>2977172</b>	<b>64,4%</b>
Demersais	Badejo	20	30	11	10	10	0	6	0	10	5	113	5	220	0,0%
	Barbeiro	270	200	80	400	100	500	600	100	0	100	565	70	2985	0,1%
	Barbo	0	0	6	2120	66	15	1200	3500	602	57	750	0	8316	0,2%
	Bedja	10	0	60	0	46	11	10	10	3	19	0	0	169	0,0%
	Bentelha	12	48	29	30	43	41	24	5	3	1	13	41	249	0,0%
	Bica de rocha	388	200	717	1350	1610	820	899	175	650	490	490	0	7789	0,2%
	Bidiao	0	0	0	0	0	0	0	0	0	0	0	0	0	0,0%
	Enforcado ou Xereu	0	15	10	10	342	2010	3970	50	16	642	566	20	7651	0,2%
	Esmoregal ou Serze	202	91	131	221	205	38	824	433	212	265	680	277	3579	0,1%
	Façola	1900	38	3523	58	12098	150	63	15542	100	610	5005	0	39087	0,8%
	Fanhama	0	0	60	28	450	480	0	240	4050	60	0	0	5368	0,1%
	Fatcho de fundo	373	490	775	592	585	353	628	555	0	6	102	315	4774	0,1%
	Garoupa	396	240	587	810	462	872	717	690	280	279	129	0	5462	0,1%
	Goraz	526	1087	1462	1742	1800	580	1055	4513	463	182	1970	50	15430	0,3%
	Manelinho	30	0	25	50	3	0	0	0	0	0	0	0	108	0,0%
	Moreias	0	30	43	118	161	160	22	4	32	30	55	0	655	0,0%
Papagaio	219	152	454	143	226	106	217	130	53	12	126	56	1894	0,0%	
Salmonete	20	40	145	21	84	130	70	30	29	0	0	0	569	0,0%	
Sargos	76	364	521	1201	663	654	153	0	250	64	225	90	4261	0,1%	
<b>Subtotal de Demersais</b>		<b>4442</b>	<b>3025</b>	<b>8639</b>	<b>8904</b>	<b>18954</b>	<b>6920</b>	<b>10458</b>	<b>25977</b>	<b>6753</b>	<b>2822</b>	<b>10789</b>	<b>883</b>	<b>108566</b>	<b>2,3%</b>
Tubarão	Tubarão	0	0	0	0	0	0	0	100	400	75	0	80	655	0,0%
Crustáceos e Moluscos	Búzio	0	0	0	0	0	0	0	0	0	0	0	0	0	0,0%
	Lagostas	0	0	180	0	2198	0	30	0	0	0	0	0	2408	0,1%
	Polvo	0	0	0	0	0	0	0	3	0	0	0	0	3	0,0%
<b>Subtotal de Crustáceos e Moluscos</b>		<b>0</b>	<b>0</b>	<b>180</b>	<b>0</b>	<b>2198</b>	<b>0</b>	<b>30</b>	<b>103</b>	<b>400</b>	<b>75</b>	<b>0</b>	<b>80</b>	<b>3066</b>	<b>0,1%</b>
	Diversos	4661	9231	1336	10614	10175	2038	21139	14637	2508	4556	20748	3266	104909	2,3%
<b>Total (Kg)</b>		<b>363223</b>	<b>396685</b>	<b>459078</b>	<b>417728</b>	<b>415297</b>	<b>315813</b>	<b>375514</b>	<b>199206</b>	<b>223080</b>	<b>579187</b>	<b>402670</b>	<b>475055</b>	<b>4622536</b>	<b>100,0%</b>
<b>Esforço em dias/mar</b>		<b>471</b>	<b>378</b>	<b>762</b>	<b>502</b>	<b>717</b>	<b>521</b>	<b>526</b>	<b>511</b>	<b>498</b>	<b>646</b>	<b>723</b>	<b>563</b>	<b>6818</b>	
<b>Rendimento Kg/dias/mar</b>		<b>771</b>	<b>1051</b>	<b>603</b>	<b>831</b>	<b>579</b>	<b>607</b>	<b>713</b>	<b>390</b>	<b>448</b>	<b>897</b>	<b>557</b>	<b>844</b>	<b>678</b>	

Estadística de desembarque da pesca industrial ano de 2011

Ilha	Todasilhas
Engenho de pesca	Linha a mão

Total de Botes	
Total de Botes Amostrados	

Grupo de Espécies	Nome Local	Jan	Fev	Mar	Abr	Mai	Jun	Jul	Ago	Set	Out	Nov	Dez	TOTAL (Kg)	%
Tunideos	Albacora	9186	3752	14174	6412	16124	15698	14577	14293	14025	22055	59573	18568	208437	58,7%
	Gaiado	0	0	10	0	0	2	0	0	500	0	0	0	512	0,1%
	Judeu	0	0	0	4000	500	0	0	0	0	0	0	0	4500	1,3%
	Lobo ou Dourado	631	19	34	78	132	119	187	1024	453	223	446	421	3767	1,1%
	Merma	0	0	100	0	0	0	0	0	0	0	0	0	100	0,0%
	Serra	4980	1906	4443	1518	4388	895	9025	1451	1650	249	2710	4927	38142	10,7%
<b>Subtotal de Tunideos</b>		<b>14797</b>	<b>5677</b>	<b>18761</b>	<b>12008</b>	<b>21144</b>	<b>16714</b>	<b>23789</b>	<b>16768</b>	<b>16628</b>	<b>22527</b>	<b>62729</b>	<b>23916</b>	<b>255458</b>	<b>71,9%</b>
Pequenos Pelágicos	Bonito	65	80	107	90	220	40	152	198	323	850	970	17	3112	0,9%
	Cavala Branca	0	0	0	0	0	0	0	0	0	0	0	0	0	0,0%
	Cavala Preta	0	0	300	2500	0	3000	0	0	0	580	290	0	6670	1,9%
	Chicharro	90	90	150	200	540	150	240	1315	0	0	0	5	2780	0,8%
	Dobrada	0	0	0	0	0	0	0	0	0	0	500	50	550	0,2%
	Pampo ou Corcovado	0	0	5	0	1	0	0	0	0	0	57	0	63	0,0%
	Pelombeta	0	0	0	0	0	0	0	0	3	0	0	0	3	0,0%
	Sardinha ou Arenque	0	0	0	0	0	0	0	0	0	0	0	0	0	0,0%
	Voador	0	0	0	0	0	0	0	0	0	0	0	0	0	0,0%
<b>Subtotal de Pequenos Pelágicos</b>		<b>155</b>	<b>170</b>	<b>562</b>	<b>2790</b>	<b>761</b>	<b>3190</b>	<b>392</b>	<b>1513</b>	<b>326</b>	<b>1430</b>	<b>1817</b>	<b>72</b>	<b>13178</b>	<b>3,7%</b>
Demersais	Badejo	20	30	11	10	10	0	6	0	10	5	113	5	220	0,1%
	Barbeiro	0	0	80	400	100	0	0	0	0	0	0	0	580	0,2%
	Barbo	0	0	6	300	66	15	0	0	2	7	0	0	396	0,1%
	Bedja	10	0	60	0	46	11	10	10	3	19	0	0	169	0,0%
	Bentelha	12	48	29	30	43	41	24	5	3	1	3	0	239	0,1%
	Bica de rocha	388	200	717	1350	1610	450	499	55	600	490	390	0	6749	1,9%
	Bidiaio	0	0	0	0	0	0	0	0	0	0	0	0	0	0,0%
	Enforcado ou Xereu	0	15	10	0	142	10	0	0	16	80	548	0	821	0,2%
	Esmoregal ou Serze	202	91	131	221	205	38	597	373	212	265	680	247	3262	0,9%
	Façola	100	38	23	58	98	150	63	42	0	10	5	0	587	0,2%
	Fanhama	0	0	20	28	0	480	0	0	4050	0	0	0	4578	1,3%
	Fatcho de fundo	373	290	475	592	585	238	628	555	0	6	82	315	4139	1,2%
	Garoupa	396	240	567	210	462	842	517	690	280	279	129	0	4612	1,3%
	Goraz	516	1087	1362	1742	1300	555	985	2513	413	132	370	50	11025	3,1%
	Manelinho	30	0	25	50	3	0	0	0	0	0	0	0	108	0,0%
	Moreias	0	30	43	93	61	160	9	4	32	30	45	0	507	0,1%
	Papagaio	219	152	454	143	226	106	137	130	53	12	126	56	1814	0,5%
Salmonete	20	40	145	21	84	30	20	0	16	0	0	0	376	0,1%	
Sargos	66	164	471	681	363	154	153	0	0	64	25	45	2186	0,6%	
<b>Subtotal de Demersais</b>		<b>2352</b>	<b>2425</b>	<b>4629</b>	<b>5929</b>	<b>5404</b>	<b>3280</b>	<b>3648</b>	<b>4377</b>	<b>5690</b>	<b>1400</b>	<b>2516</b>	<b>718</b>	<b>42368</b>	<b>11,9%</b>
Tubarão	Tubarão	0	0	0	0	0	0	0	100	400	0	0	0	500	0,1%
Crustáceos e Moluscos	Búzio	0	0	0	0	0	0	0	0	0	0	0	0	0	0,0%
	Lagostas	0	0	0	0	0	0	0	0	0	0	0	0	0	0,0%
	Polvo	0	0	0	0	0	0	0	3	0	0	0	0	3	0,0%
<b>Subtotal de Crustáceos e Moluscos</b>		<b>0</b>	<b>0</b>	<b>0</b>	<b>0</b>	<b>0</b>	<b>0</b>	<b>0</b>	<b>103</b>	<b>400</b>	<b>0</b>	<b>0</b>	<b>0</b>	<b>503</b>	<b>0,1%</b>
	Diversos	121	5581	654	1314	343	1138	19238	647	748	1170	11078	1757	43789	12,3%
<b>Total (Kg)</b>		<b>17425</b>	<b>13853</b>	<b>24606</b>	<b>22041</b>	<b>27652</b>	<b>24322</b>	<b>47067</b>	<b>23408</b>	<b>23792</b>	<b>26527</b>	<b>78140</b>	<b>26463</b>	<b>355296</b>	<b>100,0%</b>
<b>Esforço em dias/mar</b>		<b>214</b>	<b>161</b>	<b>485</b>	<b>311</b>	<b>388</b>	<b>272</b>	<b>270</b>	<b>372</b>	<b>315</b>	<b>286</b>	<b>425</b>	<b>281</b>	<b>3780</b>	
<b>Rendimento Kg/dias/mar</b>		<b>81</b>	<b>86</b>	<b>51</b>	<b>71</b>	<b>71</b>	<b>89</b>	<b>174</b>	<b>63</b>	<b>76</b>	<b>93</b>	<b>184</b>	<b>94</b>	<b>94</b>	

Estatística de desembarque da pesca industrial ano de 2011

Ilha	Todasilhas	Total de Botes													
Engenho de pesca	Rede de Cerco	Total de Botes Amostrados													
Grupo de Espécies	Nome Local	Jan	Fev	Mar	Abr	Mai	Jun	Jul	Ago	Set	Out	Nov	Dez	TOTAL (Kg)	%
Tunideos	Albacora	138	80	0	0	101	1087	0	35	0	1090	500	0	3031	0,1%
	Gaiado	1840	0	920	3680	20	11760	5215	16940	85059	361314	76930	2000	565678	13,3%
	Judeu	54528	41360	35970	91170	67162	29584	11022	4316	100	13587	73710	88899	511408	12,0%
	Lobo ou Dourado	0	0	84	7	0	0	0	0	0	0	15	0	106	0,0%
	Merma	6700	2960	8330	14660	3995	14920	7840	11380	9518	880	265	1700	83148	2,0%
	Serra	56	0	7	250	533	1802	90	74	0	100	82	0	2994	0,1%
<b>Subtotal de Tunideos</b>		<b>63262</b>	<b>44400</b>	<b>45311</b>	<b>109767</b>	<b>71811</b>	<b>59153</b>	<b>24167</b>	<b>32745</b>	<b>94677</b>	<b>376971</b>	<b>151502</b>	<b>92599</b>	<b>1166365</b>	<b>27,4%</b>
Pequenos Pelágicos	Bonito	1560	1860	50	50	2986	631	7600	8941	14550	10815	370	515	49928	1,2%
	Cavala Branca	45868	50390	24224	13656	29198	13146	29076	15976	876	4772	22910	28400	278492	6,6%
	Cavala Preta	175106	248800	315562	210022	188082	103080	138930	26058	13362	97626	95450	299500	1911578	45,0%
	Chicharro	40696	31342	34430	48207	61212	101853	110080	53040	63970	46625	32352	19808	643615	15,1%
	Dobrada	780	690	4226	1240	940	1460	1320	1256	4470	436	80	505	17403	0,4%
	Pampo ou Corcovado	0	0	0	30	0	0	0	0	250	195	90	0	565	0,0%
	Pelombeta	540	100	3545	440	1486	5660	1060	1340	4080	8186	2725	2640	31802	0,7%
	Sardinha ou Arenque	11356	1000	2252	0	5000	1968	500	852	230	1151	1108	360	25777	0,6%
Voador	0	0	0	0	50	0	0	0	0	0	0	11	61	0,0%	
<b>Subtotal de Pequenos Pelágicos</b>		<b>275906</b>	<b>334182</b>	<b>384289</b>	<b>273645</b>	<b>288954</b>	<b>227798</b>	<b>288566</b>	<b>107463</b>	<b>101788</b>	<b>169806</b>	<b>155085</b>	<b>351739</b>	<b>2959221</b>	<b>69,6%</b>
Demersais	Badejo	0	0	0	0	0	0	0	0	0	0	0	0	0	0,0%
	Barbeiro	270	200	0	0	0	500	600	100	0	100	565	70	2405	0,1%
	Barbo	0	0	0	1820	0	0	1200	3500	600	50	750	0	7920	0,2%
	Bedja	0	0	0	0	0	0	0	0	0	0	0	0	0	0,0%
	Bentelha	0	0	0	0	0	0	0	0	0	0	10	0	10	0,0%
	Bica de rocha	0	0	0	0	0	370	400	120	50	0	100	0	1040	0,0%
	Bidiao	0	0	0	0	0	0	0	0	0	0	0	0	0	0,0%
	Enforcado ou Xereu	0	0	0	10	200	2000	3970	50	0	562	18	20	6830	0,2%
	Esmoregal ou Serze	0	0	0	0	0	0	27	60	0	0	0	30	117	0,0%
	Façola	1800	0	3500	0	12000	0	0	15500	100	600	5000	0	38500	0,9%
	Fanhama	0	0	0	0	0	0	0	240	0	60	0	0	300	0,0%
	Fatcho de fundo	0	200	300	0	0	115	0	0	0	0	20	0	635	0,0%
	Garoupa	0	0	0	0	0	30	0	0	0	0	0	0	30	0,0%
	Goraz	10	0	100	0	500	25	70	2000	50	50	1600	0	4405	0,1%
	Manelinho	0	0	0	0	0	0	0	0	0	0	0	0	0	0,0%
	Moreias	0	0	0	0	0	0	0	0	0	0	10	0	10	0,0%
	Papagaio	0	0	0	0	0	0	0	0	0	0	0	0	0	0,0%
Salmonete	0	0	0	0	0	100	0	30	13	0	0	0	143	0,0%	
Sargos	10	200	50	520	300	500	0	0	250	0	200	45	2075	0,0%	
<b>Subtotal de Demersais</b>		<b>2090</b>	<b>600</b>	<b>3950</b>	<b>2350</b>	<b>13000</b>	<b>3640</b>	<b>6267</b>	<b>21600</b>	<b>1063</b>	<b>1422</b>	<b>8273</b>	<b>165</b>	<b>64420</b>	<b>1,5%</b>
Tubarão	Tubarão	0	0	0	0	0	0	0	0	0	75	0	80	155	0,0%
Crustáceos e Moluscos	Búzio	0	0	0	0	0	0	0	0	0	0	0	0	0	0,0%
	Lagostas	0	0	0	0	0	0	0	0	0	0	0	0	0	0,0%
	Polvo	0	0	0	0	0	0	0	0	0	0	0	0	0	0,0%
<b>Subtotal de Crustáceos e Moluscos</b>		<b>0</b>	<b>0</b>	<b>0</b>	<b>0</b>	<b>0</b>	<b>0</b>	<b>0</b>	<b>0</b>	<b>0</b>	<b>75</b>	<b>0</b>	<b>80</b>	<b>155</b>	<b>0,0%</b>
Diversos	Diversos	4540	3650	670	9300	9420	900	1401	13990	1760	3386	9670	1509	60196	1,4%
<b>Total (Kg)</b>		<b>345798</b>	<b>382832</b>	<b>434220</b>	<b>395062</b>	<b>383185</b>	<b>291491</b>	<b>320401</b>	<b>175798</b>	<b>199288</b>	<b>551660</b>	<b>324530</b>	<b>446092</b>	<b>4250357</b>	<b>100,0%</b>
<b>Esforço em dias/mar</b>		<b>260</b>	<b>221</b>	<b>295</b>	<b>207</b>	<b>307</b>	<b>262</b>	<b>241</b>	<b>139</b>	<b>183</b>	<b>364</b>	<b>298</b>	<b>280</b>	<b>3057</b>	
<b>Rendimento Kg/dias/mar</b>		<b>1328</b>	<b>1735</b>	<b>1474</b>	<b>1905</b>	<b>1247</b>	<b>1114</b>	<b>1327</b>	<b>1268</b>	<b>1089</b>	<b>1516</b>	<b>1089</b>	<b>1593</b>	<b>1390</b>	

Estadística de desembarque da pesca industrial ano de 2011

Ilha	Santo Antão
Engenho de pesca	TodosEngenhos

Total de Botes	
Total de Botes Amostrados	

Grupo de Espécies	Nome Local	Jan	Fev	Mar	Abr	Mai	Jun	Jul	Ago	Set	Out	Nov	Dez	TOTAL (Kg)	%
Tunideos	Albacora											1382		1382	1,8%
	Gaiado													0	0,0%
	Judeu	2000					7991						1000	10991	13,9%
	Lobo ou Dourado													0	0,0%
	Merma													0	0,0%
	Serra													0	0,0%
<b>Subtotal de Tunideos</b>		<b>2000</b>	<b>0</b>	<b>0</b>	<b>0</b>	<b>0</b>	<b>7991</b>	<b>0</b>	<b>0</b>	<b>0</b>	<b>0</b>	<b>1382</b>	<b>1000</b>	<b>12373</b>	<b>15,7%</b>
Pequenos Pelágicos	Bonito	360							81	720				1161	1,5%
	Cavala Branca													0	0,0%
	Cavala Preta	3220			6000	2750	680	10000			3700		6428	32778	41,5%
	Chicharro	2360			3151	2300	3705			6360	500		500	18876	23,9%
	Dobrada													0	0,0%
	Pampo ou Corcovado									40	45			85	0,1%
	Pelombeta													0	0,0%
	Sardinha ou Arenque						100							100	0,1%
Voador													0	0,0%	
<b>Subtotal de Pequenos Pelágicos</b>		<b>5940</b>	<b>0</b>	<b>0</b>	<b>9151</b>	<b>5050</b>	<b>4485</b>	<b>10000</b>	<b>81</b>	<b>7120</b>	<b>4245</b>	<b>0</b>	<b>6928</b>	<b>53000</b>	<b>67,2%</b>
Demersais	Badejo													0	0,0%
	Barbeiro													0	0,0%
	Barbo													0	0,0%
	Bedja													0	0,0%
	Bentelha													0	0,0%
	Bica de rocha													0	0,0%
	Bidiao													0	0,0%
	Enforcado ou Xereu											112		112	0,1%
	Esmoregal ou Serze													0	0,0%
	Façola													0	0,0%
	Fanhama													0	0,0%
	Fatcho de fundo													0	0,0%
	Garoupa													0	0,0%
	Goraz													0	0,0%
	Manelinho													0	0,0%
	Moreias													0	0,0%
	Papagaio													0	0,0%
Salmonete													0	0,0%	
Sargos													0	0,0%	
<b>Subtotal de Demersais</b>		<b>0</b>	<b>0</b>	<b>0</b>	<b>0</b>	<b>0</b>	<b>0</b>	<b>0</b>	<b>0</b>	<b>0</b>	<b>112</b>	<b>0</b>	<b>0</b>	<b>112</b>	<b>0,1%</b>
Tubarão	Tubarão										75			75	0,1%
Crustáceos e Moluscos	Búzio													0	0,0%
	Lagostas													0	0,0%
	Polvo													0	0,0%
<b>Subtotal de Crustáceos e Moluscos</b>		<b>0</b>	<b>0</b>	<b>0</b>	<b>0</b>	<b>0</b>	<b>0</b>	<b>0</b>	<b>0</b>	<b>0</b>	<b>75</b>	<b>0</b>	<b>0</b>	<b>75</b>	<b>0,1%</b>
	Diversos								5000		117	7000	1250	13367	16,9%
<b>Total (Kg)</b>		<b>7940</b>	<b>0</b>	<b>0</b>	<b>9151</b>	<b>5050</b>	<b>12476</b>	<b>10000</b>	<b>5081</b>	<b>7120</b>	<b>4549</b>	<b>8382</b>	<b>9178</b>	<b>78927</b>	<b>100,0%</b>
<b>Esforço em dias/mar</b>		<b>16</b>	<b>0</b>	<b>0</b>	<b>10</b>	<b>8</b>	<b>14</b>	<b>4</b>	<b>2</b>	<b>10</b>	<b>6</b>	<b>5</b>	<b>32</b>	<b>107</b>	
<b>Rendimento Kg/dias/mar</b>		<b>496</b>	<b>0</b>	<b>0</b>	<b>915</b>	<b>631</b>	<b>891</b>	<b>2500</b>	<b>2541</b>	<b>712</b>	<b>758</b>	<b>1676</b>	<b>287</b>	<b>738</b>	

Estadística de desembarque da pesca industrial ano de 2011

Ilha	Santo Antão
Engenho de pesca	Linha a mão

Total de Botes	
Total de Botes Amostrados	

Grupo de Espécies	Nome Local	Jan	Fev	Mar	Abr	Mai	Jun	Jul	Ago	Set	Out	Nov	Dez	TOTAL (Kg)	%
Tunídeos	Albacora											1382		1382	16,5%
	Gaiado													0	0,0%
	Judeu													0	0,0%
	Lobo ou Dourado													0	0,0%
	Merma													0	0,0%
	Serra													0	0,0%
<b>Subtotal de Tunídeos</b>		<b>0</b>	<b>0</b>	<b>0</b>	<b>0</b>	<b>0</b>	<b>0</b>	<b>0</b>	<b>0</b>	<b>0</b>	<b>0</b>	<b>1382</b>	<b>0</b>	<b>1382</b>	<b>16,5%</b>
Pequenos Pelágicos	Bonito													0	0,0%
	Cavala Branca													0	0,0%
	Cavala Preta													0	0,0%
	Chicharro													0	0,0%
	Dobrada													0	0,0%
	Pampo ou Corcovado													0	0,0%
	Pelombeta													0	0,0%
	Sardinha ou Arenque													0	0,0%
Voador													0	0,0%	
<b>Subtotal de Pequenos Pelágicos</b>		<b>0</b>	<b>0</b>	<b>0</b>	<b>0</b>	<b>0</b>	<b>0</b>	<b>0</b>	<b>0</b>	<b>0</b>	<b>0</b>	<b>0</b>	<b>0</b>	<b>0</b>	<b>0,0%</b>
Demersais	Badejo													0	0,0%
	Barbeiro													0	0,0%
	Barbo													0	0,0%
	Bedja													0	0,0%
	Bentelha													0	0,0%
	Bica de rocha													0	0,0%
	Bidiaio													0	0,0%
	Enforcado ou Xereu													0	0,0%
	Esmoregal ou Serze													0	0,0%
	Façola													0	0,0%
	Fanhama													0	0,0%
	Fatcho de fundo													0	0,0%
	Garoupa													0	0,0%
	Goraz													0	0,0%
	Manelinho													0	0,0%
	Moreias													0	0,0%
Papagaio													0	0,0%	
Salmonete													0	0,0%	
Sargos													0	0,0%	
<b>Subtotal de Demersais</b>		<b>0</b>	<b>0</b>	<b>0</b>	<b>0</b>	<b>0</b>	<b>0</b>	<b>0</b>	<b>0</b>	<b>0</b>	<b>0</b>	<b>0</b>	<b>0</b>	<b>0</b>	<b>0,0%</b>
Tubarão	Tubarão													0	0,0%
Crustáceos e Moluscos	Búzio													0	0,0%
	Lagostas													0	0,0%
	Polvo													0	0,0%
<b>Subtotal de Crustáceos e Moluscos</b>		<b>0</b>	<b>0</b>	<b>0</b>	<b>0</b>	<b>0</b>	<b>0</b>	<b>0</b>	<b>0</b>	<b>0</b>	<b>0</b>	<b>0</b>	<b>0</b>	<b>0</b>	<b>0,0%</b>
Diversos												7000		7000	83,5%
<b>Total (Kg)</b>		<b>0</b>	<b>0</b>	<b>0</b>	<b>0</b>	<b>0</b>	<b>0</b>	<b>0</b>	<b>0</b>	<b>0</b>	<b>0</b>	<b>8382</b>	<b>0</b>	<b>8382</b>	<b>100,0%</b>
<b>Esforço em dias/mar</b>		<b>0</b>	<b>0</b>	<b>0</b>	<b>0</b>	<b>0</b>	<b>0</b>	<b>0</b>	<b>0</b>	<b>0</b>	<b>0</b>	<b>5</b>	<b>0</b>	<b>5</b>	
<b>Rendimento Kg/dias/mar</b>		<b>0</b>	<b>0</b>	<b>0</b>	<b>0</b>	<b>0</b>	<b>0</b>	<b>0</b>	<b>0</b>	<b>0</b>	<b>0</b>	<b>1676</b>	<b>0</b>	<b>1676</b>	

Estadística de desembarque da pesca industrial ano de 2011

Ilha	Santo Antão
Engenho de pesca	Rede de Cerco

Total de Botes	
Total de Botes Amostrados	

Grupo de Espécies	Nome Local	Jan	Fev	Mar	Abr	Mai	Jun	Jul	Ago	Set	Out	Nov	Dez	TOTAL (Kg)	%
Tunideos	Albacora													0	0,0%
	Gaiado													0	0,0%
	Judeu	2000					7991						1000	10991	15,7%
	Lobo ou Dourado													0	0,0%
	Merma													0	0,0%
	Serra													0	0,0%
<b>Subtotal de Tunideos</b>		<b>2000</b>	<b>0</b>	<b>0</b>	<b>0</b>	<b>0</b>	<b>7991</b>	<b>0</b>	<b>0</b>	<b>0</b>	<b>0</b>	<b>0</b>	<b>1000</b>	<b>10991</b>	<b>15,7%</b>
Pequenos Pelágicos	Bonito	360							81	720				1161	1,7%
	Cavala Branca													0	0,0%
	Cavala Preta	3220			6000	2250	680	10000			3700		6428	32278	46,1%
	Chicharro	2360			3151	2300	3705			6360	500		500	18876	26,9%
	Dobrada													0	0,0%
	Pampo ou Corcovado									40	45			85	0,1%
	Pelombeta													0	0,0%
	Sardinha ou Arenque						100							100	0,1%
Voador													0	0,0%	
<b>Subtotal de Pequenos Pelágicos</b>		<b>5940</b>	<b>0</b>	<b>0</b>	<b>9151</b>	<b>4550</b>	<b>4485</b>	<b>10000</b>	<b>81</b>	<b>7120</b>	<b>4245</b>	<b>0</b>	<b>6928</b>	<b>52500</b>	<b>75,0%</b>
Demersais	Badejo													0	0,0%
	Barbeiro													0	0,0%
	Barbo													0	0,0%
	Bedja													0	0,0%
	Bentelha													0	0,0%
	Bica de rocha													0	0,0%
	Bidiao													0	0,0%
	Enforcado ou Xereu											112		112	0,2%
	Esmoregal ou Serze													0	0,0%
	Façola													0	0,0%
	Fanhama													0	0,0%
	Fatcho de fundo													0	0,0%
	Garoupa													0	0,0%
	Goraz													0	0,0%
	Manelinho													0	0,0%
	Moreias													0	0,0%
	Papagaio													0	0,0%
Salmonete													0	0,0%	
Sargos													0	0,0%	
<b>Subtotal de Demersais</b>		<b>0</b>	<b>0</b>	<b>0</b>	<b>0</b>	<b>0</b>	<b>0</b>	<b>0</b>	<b>0</b>	<b>0</b>	<b>112</b>	<b>0</b>	<b>0</b>	<b>112</b>	<b>0,2%</b>
Tubarão	Tubarão										75			75	0,1%
Crustáceos e Moluscos	Búzio													0	0,0%
	Lagostas													0	0,0%
	Polvo													0	0,0%
<b>Subtotal de Crustáceos e Moluscos</b>		<b>0</b>	<b>0</b>	<b>0</b>	<b>0</b>	<b>0</b>	<b>0</b>	<b>0</b>	<b>0</b>	<b>0</b>	<b>75</b>	<b>0</b>	<b>0</b>	<b>75</b>	<b>0,1%</b>
	Diversos								5000		117		1250	6367	9,1%
<b>Total (Kg)</b>		<b>7940</b>	<b>0</b>	<b>0</b>	<b>9151</b>	<b>4550</b>	<b>12476</b>	<b>10000</b>	<b>5081</b>	<b>7120</b>	<b>4549</b>	<b>0</b>	<b>9178</b>	<b>70045</b>	<b>100,0%</b>
<b>Esforço em dias/mar</b>		<b>14</b>	<b>0</b>	<b>0</b>	<b>10</b>	<b>6</b>	<b>14</b>	<b>4</b>	<b>2</b>	<b>10</b>	<b>6</b>	<b>0</b>	<b>32</b>	<b>98</b>	
<b>Rendimento Kg/dias/mar</b>		<b>567</b>	<b>0</b>	<b>0</b>	<b>915</b>	<b>758</b>	<b>891</b>	<b>2500</b>	<b>2541</b>	<b>712</b>	<b>758</b>	<b>0</b>	<b>287</b>	<b>715</b>	



Estatística de desembarque da pesca industrial ano de 2011

Ilha	São Vicente
Engenho de pesca	TodosEngenhos

Total de Botes	
Total de Botes Amostrados	

Grupo de Espécies	Nome Local	Jan	Fev	Mar	Abr	Mai	Jun	Jul	Ago	Set	Out	Nov	Dez	TOTAL (Kg)	%
Tunideos	Albacora	220	80	740	200	200	1060	3500	300	550	6160	43800	4400	61210	3,3%
	Gaiado							1500		3300	193100	48700	2000	248600	13,2%
	Judeu	40200	13800	7500	83900	36000	14815	3200			10800	68700	77600	356515	18,9%
	Lobo ou Dourado	380												380	0,0%
	Merma					1000								1000	0,1%
	Serra	4700	1200	3760	600	3800	2270	9000	700	1250		1800	4450	33530	1,8%
<b>Subtotal de Tunideos</b>		<b>45500</b>	<b>15080</b>	<b>12000</b>	<b>84700</b>	<b>41000</b>	<b>18145</b>	<b>17200</b>	<b>1000</b>	<b>5100</b>	<b>210060</b>	<b>163000</b>	<b>88450</b>	<b>701235</b>	<b>37,2%</b>
Pequenos Pelágicos	Bonito	815				600				150				1565	0,1%
	Cavala Branca													0	0,0%
	Cavala Preta	50900	143850	140600	141700	91200	48000	46000	1200	330	44600	5500	145400	859280	45,6%
	Chicharro	13000	8200	12600	17400	28550	38150	72248	25600	29400	5700	7000	7000	264848	14,1%
	Dobrada			1500		800								2300	0,1%
	Pampo ou Corcovado													0	0,0%
	Pelombeta					1000	2800				400			4200	0,2%
	Sardinha ou Arenque					900	1800			150	500			3350	0,2%
Voador													0	0,0%	
<b>Subtotal de Pequenos Pelágicos</b>		<b>64715</b>	<b>152050</b>	<b>154700</b>	<b>159100</b>	<b>123050</b>	<b>90750</b>	<b>118248</b>	<b>26800</b>	<b>30030</b>	<b>51200</b>	<b>12500</b>	<b>152400</b>	<b>1135543</b>	<b>60,3%</b>
Demersais	Badejo													0	0,0%
	Barbeiro													0	0,0%
	Barbo													0	0,0%
	Bedja													0	0,0%
	Bentelha													0	0,0%
	Bica de rocha								40					40	0,0%
	Bidiao													0	0,0%
	Enforcado ou Xereu							3500						3500	0,2%
	Esmoregal ou Serze					30								30	0,0%
	Façola													0	0,0%
	Fanhama			40		450	350			4050				4890	0,3%
	Fatcho de fundo													0	0,0%
	Garoupa			20	600		430							1050	0,1%
	Goraz													0	0,0%
	Manelinho													0	0,0%
	Moreias				25	100	160							285	0,0%
	Papagaio													0	0,0%
Salmonete													0	0,0%	
Sargos													0	0,0%	
<b>Subtotal de Demersais</b>		<b>0</b>	<b>0</b>	<b>60</b>	<b>625</b>	<b>580</b>	<b>940</b>	<b>3500</b>	<b>40</b>	<b>4050</b>	<b>0</b>	<b>0</b>	<b>0</b>	<b>9795</b>	<b>0,5%</b>
Tubarão	Tubarão													0	0,0%
Crustáceos e Moluscos	Búzio													0	0,0%
	Lagostas			180		2198								2378	0,1%
	Polvo													0	0,0%
<b>Subtotal de Crustáceos e Moluscos</b>		<b>0</b>	<b>0</b>	<b>180</b>	<b>0</b>	<b>2198</b>	<b>0</b>	<b>0</b>	<b>0</b>	<b>0</b>	<b>0</b>	<b>0</b>	<b>0</b>	<b>2378</b>	<b>0,1%</b>
	Diversos		1500	12	650	542	550	19000	400	30	230	11000	350	34264	1,8%
<b>Total (Kg)</b>		<b>110215</b>	<b>168630</b>	<b>166952</b>	<b>245075</b>	<b>167370</b>	<b>110385</b>	<b>157948</b>	<b>28240</b>	<b>39210</b>	<b>261490</b>	<b>186500</b>	<b>241200</b>	<b>1883215</b>	<b>100,0%</b>
<b>Esforço em dias/mar</b>		<b>78</b>	<b>112</b>	<b>126</b>	<b>126</b>	<b>187</b>	<b>116</b>	<b>121</b>	<b>42</b>	<b>96</b>	<b>172</b>	<b>114</b>	<b>132</b>	<b>1422</b>	
<b>Rendimento Kg/dias/mar</b>		<b>1413</b>	<b>1506</b>	<b>1325</b>	<b>1945</b>	<b>895</b>	<b>952</b>	<b>1305</b>	<b>672</b>	<b>408</b>	<b>1520</b>	<b>1636</b>	<b>1827</b>	<b>1324</b>	

Estadística de desembarque da pesca industrial ano de 2011

Ilha	São Vicente
Engenho de pesca	Linha a mão

Total de Botes	
Total de Botes Amostrados	

Grupo de Espécies	Nome Local	Jan	Fev	Mar	Abr	Mai	Jun	Jul	Ago	Set	Out	Nov	Dez	TOTAL (Kg)	%
Tunideos	Albacora	220	80	740	200	200	660	3500	300	550	6160	43800	4400	60810	49,2%
	Gaiado									300				300	0,2%
	Judeu													0	0,0%
	Lobo ou Dourado	380												380	0,3%
	Merma													0	0,0%
	Serra	4700	1200	3760	600	3800	570	9000	700	1250		1800	4450	31830	25,7%
<b>Subtotal de Tunideos</b>		<b>5300</b>	<b>1280</b>	<b>4500</b>	<b>800</b>	<b>4000</b>	<b>1230</b>	<b>12500</b>	<b>1000</b>	<b>2100</b>	<b>6160</b>	<b>45600</b>	<b>8850</b>	<b>93320</b>	<b>75,5%</b>
Pequenos Pelágicos	Bonito	15												15	0,0%
	Cavala Branca													0	0,0%
	Cavala Preta													0	0,0%
	Chicharro													0	0,0%
	Dobrada													0	0,0%
	Pampo ou Corcovado													0	0,0%
	Pelombeta													0	0,0%
	Sardinha ou Arenque													0	0,0%
Voador													0	0,0%	
<b>Subtotal de Pequenos Pelágicos</b>		<b>15</b>	<b>0</b>	<b>0</b>	<b>0</b>	<b>0</b>	<b>0</b>	<b>0</b>	<b>0</b>	<b>0</b>	<b>0</b>	<b>0</b>	<b>0</b>	<b>15</b>	<b>0,0%</b>
Demersais	Badejo													0	0,0%
	Barbeiro													0	0,0%
	Barbo													0	0,0%
	Bedja													0	0,0%
	Bentelha													0	0,0%
	Bica de rocha													0	0,0%
	Bidiao													0	0,0%
	Enforcado ou Xereu													0	0,0%
	Esmoregal ou Serze					30								30	0,0%
	Façola													0	0,0%
	Fanhama							350			4050			4400	3,6%
	Fatcho de fundo													0	0,0%
	Garoupa							430						430	0,3%
	Goraz													0	0,0%
	Manelinho													0	0,0%
	Moreias							160						160	0,1%
Papagaio													0	0,0%	
Salmonete													0	0,0%	
Sargos													0	0,0%	
<b>Subtotal de Demersais</b>		<b>0</b>	<b>0</b>	<b>0</b>	<b>0</b>	<b>30</b>	<b>940</b>	<b>0</b>	<b>0</b>	<b>4050</b>	<b>0</b>	<b>0</b>	<b>0</b>	<b>5020</b>	<b>4,1%</b>
Tubarão	Tubarão													0	0,0%
Crustáceos e Moluscos	Búzio													0	0,0%
	Lagostas													0	0,0%
	Polvo													0	0,0%
<b>Subtotal de Crustáceos e Moluscos</b>		<b>0</b>	<b>0</b>	<b>0</b>	<b>0</b>	<b>0</b>	<b>0</b>	<b>0</b>	<b>0</b>	<b>0</b>	<b>0</b>	<b>0</b>	<b>0</b>	<b>0</b>	<b>0,0%</b>
	Diversos		1500		650		550	19000			230	3000	350	25280	20,4%
<b>Total (Kg)</b>		<b>5315</b>	<b>2780</b>	<b>4500</b>	<b>1450</b>	<b>4030</b>	<b>2720</b>	<b>31500</b>	<b>1000</b>	<b>6150</b>	<b>6390</b>	<b>48600</b>	<b>9200</b>	<b>123635</b>	<b>100,0%</b>
<b>Esforço em dias/mar</b>		<b>28</b>	<b>25</b>	<b>48</b>	<b>13</b>	<b>36</b>	<b>37</b>	<b>58</b>	<b>5</b>	<b>49</b>	<b>40</b>	<b>48</b>	<b>65</b>	<b>452</b>	
<b>Rendimento Kg/dias/mar</b>		<b>190</b>	<b>111</b>	<b>94</b>	<b>112</b>	<b>112</b>	<b>74</b>	<b>543</b>	<b>200</b>	<b>126</b>	<b>160</b>	<b>1013</b>	<b>142</b>	<b>274</b>	

Estadística de desembarque da pesca industrial ano de 2011

Ilha	São Vicente
Engenho de pesca	Rede de Cerco

Total de Botes	
Total de Botes Amostrados	

Grupo de Espécies	Nome Local	Jan	Fev	Mar	Abr	Mai	Jun	Jul	Ago	Set	Out	Nov	Dez	TOTAL (Kg)	%
Tunideos	Albacora						400							400	0,0%
	Gaiado							1500		3000	192100	48700	2000	247300	14,1%
	Judeu	40200	13800	7500	83900	36000	14815	3200			10800	68700	77600	356515	20,3%
	Lobo ou Dourado													0	0,0%
	Merma					1000								1000	0,1%
	Serra						1700							1700	0,1%
<b>Subtotal de Tunideos</b>		<b>40200</b>	<b>13800</b>	<b>7500</b>	<b>83900</b>	<b>37000</b>	<b>16915</b>	<b>4700</b>	<b>0</b>	<b>3000</b>	<b>202900</b>	<b>117400</b>	<b>79600</b>	<b>606915</b>	<b>34,6%</b>
Pequenos Pelágicos	Bonito	800				600				150				1550	0,1%
	Cavala Branca													0	0,0%
	Cavala Preta	50900	143850	140600	141700	91200	48000	46000	1200	330	44600	5500	145400	859280	49,0%
	Chicharro	13000	8200	12600	17400	28550	38150	72248	25600	29400	5700	7000	7000	264848	15,1%
	Dobrada			1500										1500	0,1%
	Pampo ou Corcovado													0	0,0%
	Pelombeta					1000	2800				400			4200	0,2%
	Sardinha ou Arenque					900	1800			150	500			3350	0,2%
	Voador													0	0,0%
<b>Subtotal de Pequenos Pelágicos</b>		<b>64700</b>	<b>152050</b>	<b>154700</b>	<b>159100</b>	<b>122250</b>	<b>90750</b>	<b>118248</b>	<b>26800</b>	<b>30030</b>	<b>51200</b>	<b>12500</b>	<b>152400</b>	<b>1134728</b>	<b>64,7%</b>
Demersais	Badejo													0	0,0%
	Barbeiro													0	0,0%
	Barbo													0	0,0%
	Bedja													0	0,0%
	Bentelha													0	0,0%
	Bica de rocha								40					40	0,0%
	Bidiaio													0	0,0%
	Enforcado ou Xereu							3500						3500	0,2%
	Esmoregal ou Serze													0	0,0%
	Façola													0	0,0%
	Fanhama													0	0,0%
	Fatcho de fundo													0	0,0%
	Garoupa													0	0,0%
	Goraz													0	0,0%
	Manelinho													0	0,0%
	Moreias													0	0,0%
Papagaio													0	0,0%	
Salmonete													0	0,0%	
	Sargos													0	0,0%
<b>Subtotal de Demersais</b>		<b>0</b>	<b>0</b>	<b>0</b>	<b>0</b>	<b>0</b>	<b>0</b>	<b>3500</b>	<b>40</b>	<b>0</b>	<b>0</b>	<b>0</b>	<b>0</b>	<b>3540</b>	<b>0,2%</b>
Tubarão	Tubarão													0	0,0%
Crustáceos e Moluscos	Búzio													0	0,0%
	Lagostas													0	0,0%
	Polvo													0	0,0%
<b>Subtotal de Crustáceos e Moluscos</b>		<b>0</b>	<b>0</b>	<b>0</b>	<b>0</b>	<b>0</b>	<b>0</b>	<b>0</b>	<b>0</b>	<b>0</b>	<b>0</b>	<b>0</b>	<b>0</b>	<b>0</b>	<b>0,0%</b>
	Diversos					130			400	30		8000		8560	0,5%
<b>Total (Kg)</b>		<b>104900</b>	<b>165850</b>	<b>162200</b>	<b>243000</b>	<b>159380</b>	<b>107665</b>	<b>126448</b>	<b>27240</b>	<b>33060</b>	<b>254100</b>	<b>137900</b>	<b>232000</b>	<b>1753743</b>	<b>100,0%</b>
<b>Esforço em dias/mar</b>		<b>50</b>	<b>87</b>	<b>80</b>	<b>106</b>	<b>113</b>	<b>88</b>	<b>63</b>	<b>37</b>	<b>47</b>	<b>136</b>	<b>66</b>	<b>67</b>	<b>940</b>	
<b>Rendimento Kg/dias/mar</b>		<b>2098</b>	<b>1906</b>	<b>2028</b>	<b>2292</b>	<b>1410</b>	<b>1223</b>	<b>2007</b>	<b>736</b>	<b>703</b>	<b>1868</b>	<b>2089</b>	<b>3463</b>	<b>1866</b>	

Estatística de desembarque da pesca industrial ano de 2011

Ilha	São Nicolau
Engenho de pesca	TodosEngenhos

Total de Botes	
Total de Botes Amostrados	

Grupo de Espécies	Nome Local	Jan	Fev	Mar	Abr	Mai	Jun	Jul	Ago	Set	Out	Nov	Dez	TOTAL (Kg)	%
Tunideos	Albacora	80	80	0	0	80	0	0	0	3792	1180	745	0	5957	0,6%
	Gaiado	1840	0	920	3680	0	11760	0	13140	71829	162214	24230	0	289613	28,5%
	Judeu	2778	3940	7440	1720	762	3178	1872	3966	0	497	4650	6479	37282	3,7%
	Lobo ou Dourado	0	0	0	0	0	0	0	0	58	0	0	0	58	0,0%
	Merma	6700	2960	4830	11160	2960	14920	7840	11380	288	680	200	0	63918	6,3%
	Serra	0	0	0	0	0	0	0	0	174	0	520	0	694	0,1%
<b>Subtotal de Tunideos</b>		<b>11398</b>	<b>6980</b>	<b>13190</b>	<b>16560</b>	<b>3802</b>	<b>29858</b>	<b>9712</b>	<b>28486</b>	<b>76141</b>	<b>164571</b>	<b>30345</b>	<b>6479</b>	<b>397522</b>	<b>39,1%</b>
Pequenos Pelágicos	Bonito	0	0	0	0	56	16	0	1300	6	0	0	0	1378	0,1%
	Cavala Branca	45768	48390	22724	13256	28798	13146	28776	15976	76	4472	21830	19400	262612	25,8%
	Cavala Preta	16306	18800	24832	23322	32052	25750	33500	23158	12132	19116	21280	10468	260716	25,6%
	Chicharro	5696	10542	10730	7606	11212	6898	2582	2420	1580	1640	2552	1398	64856	6,4%
	Dobrada	780	690	726	1240	940	1060	1320	1256	470	436	500	490	9908	1,0%
	Pampo ou Corcovado	0	0	0	0	0	0	0	0	0	0	0	0	0	0,0%
	Pelombeta	120	0	1000	440	86	860	1060	1340	2830	1186	720	1540	11182	1,1%
	Sardinha ou Arenque	356	0	252	0	0	68	0	152	80	76	708	60	1752	0,2%
Voador	0	0	0	0	0	0	0	0	0	0	0	0	0	0,0%	
<b>Subtotal de Pequenos Pelágicos</b>		<b>69026</b>	<b>78422</b>	<b>60264</b>	<b>45864</b>	<b>73144</b>	<b>47798</b>	<b>67238</b>	<b>45602</b>	<b>17174</b>	<b>26926</b>	<b>47590</b>	<b>33356</b>	<b>612404</b>	<b>60,2%</b>
Demersais	Badejo	0	0	0	0	0	0	0	0	0	0	0	0	0	0,0%
	Barbeiro	0	0	0	0	0	0	0	0	0	0	0	0	0	0,0%
	Barbo	0	0	0	0	0	0	0	0	0	0	0	0	0	0,0%
	Bedja	0	0	0	0	0	0	0	0	0	0	0	0	0	0,0%
	Bentelha	0	0	0	0	0	0	0	0	0	0	0	0	0	0,0%
	Bica de rocha	0	0	0	0	0	0	0	0	0	0	0	0	0	0,0%
	Bidiaio	0	0	0	0	0	0	0	0	0	0	0	0	0	0,0%
	Enforcado ou Xereu	0	0	0	0	0	1900	170	0	13	0	0	0	2083	0,2%
	Esmoregal ou Serze	0	0	0	0	0	0	0	0	64	0	140	0	204	0,0%
	Façola	0	0	0	0	0	0	0	0	0	0	0	0	0	0,0%
	Fanhama	0	0	0	0	0	0	0	240	0	60	0	0	300	0,0%
	Fatcho de fundo	0	0	0	0	0	0	0	0	0	0	0	0	0	0,0%
	Garoupa	0	0	0	0	0	0	0	0	95	0	57	0	152	0,0%
	Goraz	0	0	0	0	0	0	0	0	23	0	0	0	23	0,0%
	Manelinho	0	0	0	0	0	0	0	0	0	0	0	0	0	0,0%
	Moreias	0	0	0	0	0	0	0	0	0	0	0	0	0	0,0%
	Papagaio	0	0	0	0	0	0	0	0	0	0	0	0	0	0,0%
Salmonete	0	0	0	0	0	0	0	0	16	0	0	0	16	0,0%	
Sargos	0	0	0	0	0	0	0	0	0	0	0	0	0	0,0%	
<b>Subtotal de Demersais</b>		<b>0</b>	<b>0</b>	<b>0</b>	<b>0</b>	<b>0</b>	<b>1900</b>	<b>170</b>	<b>240</b>	<b>211</b>	<b>60</b>	<b>197</b>	<b>0</b>	<b>2778</b>	<b>0,3%</b>
Tubarão	Tubarão	0	0	0	0	0	0	0	0	0	0	0	0	0	0,0%
Crustáceos e Moluscos	Búzio	0	0	0	0	0	0	0	0	0	0	0	0	0	0,0%
	Lagostas	0	0	0	0	0	0	0	0	0	0	0	0	0	0,0%
	Polvo	0	0	0	0	0	0	0	0	0	0	0	0	0	0,0%
<b>Subtotal de Crustáceos e Moluscos</b>		<b>0</b>	<b>0</b>	<b>0</b>	<b>0</b>	<b>0</b>	<b>0</b>	<b>0</b>	<b>0</b>	<b>0</b>	<b>0</b>	<b>0</b>	<b>0</b>	<b>0</b>	<b>0,0%</b>
	Diversos	140	0	320	0	270	0	146	740	228	2994	16	0	4854	0,5%
<b>Total (Kg)</b>		<b>80564</b>	<b>85402</b>	<b>73774</b>	<b>62424</b>	<b>77216</b>	<b>79556</b>	<b>77266</b>	<b>75068</b>	<b>93754</b>	<b>194551</b>	<b>78148</b>	<b>39835</b>	<b>1017558</b>	<b>100,0%</b>
<b>Esforço em dias/mar</b>		<b>55</b>	<b>41</b>	<b>38</b>	<b>30</b>	<b>40</b>	<b>34</b>	<b>33</b>	<b>28</b>	<b>60</b>	<b>43</b>	<b>42</b>	<b>1</b>	<b>445</b>	
<b>Rendimento Kg/dias/mar</b>		<b>1454</b>	<b>2103</b>	<b>1962</b>	<b>2053</b>	<b>1911</b>	<b>2368</b>	<b>2313</b>	<b>2720</b>	<b>1563</b>	<b>4524</b>	<b>1861</b>	<b>39835</b>	<b>2287</b>	

Estatística de desembarque da pesca industrial ano de 2011

Ilha	São Nicolau
Engenho de pesca	Linha a mão

Total de Botes	
Total de Botes Amostrados	

Grupo de Espécies	Nome Local	Jan	Fev	Mar	Abr	Mai	Jun	Jul	Ago	Set	Out	Nov	Dez	TOTAL (Kg)	%
Tunideos	Albacora									3792	90	745		4627	70,6%
	Gaiado									170				170	2,6%
	Judeu													0	0,0%
	Lobo ou Dourado									58				58	0,9%
	Merma													0	0,0%
	Serra										174	496		670	10,2%
<b>Subtotal de Tunideos</b>		<b>0</b>	<b>0</b>	<b>0</b>	<b>0</b>	<b>0</b>	<b>0</b>	<b>0</b>	<b>0</b>	<b>4194</b>	<b>90</b>	<b>1241</b>	<b>0</b>	<b>5525</b>	<b>84,3%</b>
Pequenos Pelágicos	Bonito									6				6	0,1%
	Cavala Branca													0	0,0%
	Cavala Preta													0	0,0%
	Chicharro													0	0,0%
	Dobrada											500		500	7,6%
	Pampo ou Corcovado													0	0,0%
	Pelombeta													0	0,0%
	Sardinha ou Arenque													0	0,0%
Voador													0	0,0%	
<b>Subtotal de Pequenos Pelágicos</b>		<b>0</b>	<b>0</b>	<b>0</b>	<b>0</b>	<b>0</b>	<b>0</b>	<b>0</b>	<b>0</b>	<b>6</b>	<b>0</b>	<b>500</b>	<b>0</b>	<b>506</b>	<b>7,7%</b>
Demersais	Badejo													0	0,0%
	Barbeiro													0	0,0%
	Barbo													0	0,0%
	Bedja													0	0,0%
	Bentelha													0	0,0%
	Bica de rocha													0	0,0%
	Bidiao													0	0,0%
	Enforcado ou Xereu									13				13	0,2%
	Esmoregal ou Serze									64		140		204	3,1%
	Façola													0	0,0%
	Fanhama													0	0,0%
	Fatcho de fundo													0	0,0%
	Garoupa									95		57		152	2,3%
	Goraz									23				23	0,4%
	Manelinho													0	0,0%
	Moreias													0	0,0%
Papagaio													0	0,0%	
Salmonete									16				16	0,2%	
Sargos													0	0,0%	
<b>Subtotal de Demersais</b>		<b>0</b>	<b>0</b>	<b>0</b>	<b>0</b>	<b>0</b>	<b>0</b>	<b>0</b>	<b>0</b>	<b>211</b>	<b>0</b>	<b>197</b>	<b>0</b>	<b>408</b>	<b>6,2%</b>
Tubarão	Tubarão													0	0,0%
Crustáceos e Moluscos	Búzio													0	0,0%
	Lagostas													0	0,0%
	Polvo													0	0,0%
<b>Subtotal de Crustáceos e Moluscos</b>		<b>0</b>	<b>0</b>	<b>0</b>	<b>0</b>	<b>0</b>	<b>0</b>	<b>0</b>	<b>0</b>	<b>0</b>	<b>0</b>	<b>0</b>	<b>0</b>	<b>0</b>	<b>0,0%</b>
	Diversos									98		16		114	1,7%
<b>Total (Kg)</b>		<b>0</b>	<b>0</b>	<b>0</b>	<b>0</b>	<b>0</b>	<b>0</b>	<b>0</b>	<b>0</b>	<b>4509</b>	<b>90</b>	<b>1954</b>	<b>0</b>	<b>6553</b>	<b>100,0%</b>
<b>Esforço em dias/mar</b>		<b>0</b>	<b>0</b>	<b>0</b>	<b>0</b>	<b>0</b>	<b>0</b>	<b>0</b>	<b>0</b>	<b>37</b>	<b>1</b>	<b>34</b>	<b>0</b>	<b>72</b>	
<b>Rendimento Kg/dias/mar</b>		<b>0</b>	<b>0</b>	<b>0</b>	<b>0</b>	<b>0</b>	<b>0</b>	<b>0</b>	<b>0</b>	<b>122</b>	<b>90</b>	<b>57</b>	<b>0</b>	<b>91</b>	

Estadística de desembarque da pesca industrial ano de 2011

Ilha	São Nicolau
Engenho de pesca	Rede de Cerco

Total de Botes	
Total de Botes Amostrados	

Grupo de Espécies	Nome Local	Jan	Fev	Mar	Abr	Mai	Jun	Jul	Ago	Set	Out	Nov	Dez	TOTAL (Kg)	%
Tunideos	Albacora	80	80	0	0	80	0	0	0	0	1090	0	0	1330	0,1%
	Gaiado	1840	0	920	3680	0	11760	0	13140	71659	162214	24230	0	289443	28,6%
	Judeu	2778	3940	7440	1720	762	3178	1872	3966		497	4650	6479	37282	3,7%
	Lobo ou Dourado	0	0	0	0	0	0	0	0	0	0	0	0	0	0,0%
	Merma	6700	2960	4830	11160	2960	14920	7840	11380	288	680	200	0	63918	6,3%
	Serra	0	0	0	0	0	0	0	0	0	0	24	0	24	0,0%
<b>Subtotal de Tunideos</b>		<b>11398</b>	<b>6980</b>	<b>13190</b>	<b>16560</b>	<b>3802</b>	<b>29858</b>	<b>9712</b>	<b>28486</b>	<b>71947</b>	<b>164481</b>	<b>29104</b>	<b>6479</b>	<b>391997</b>	<b>38,8%</b>
Pequenos Pelágicos	Bonito	0	0	0	0	56	16	0	1300	0	0	0	0	1372	0,1%
	Cavala Branca	45768	48390	22724	13256	28798	13146	28776	15976	76	4472	21830	19400	262612	26,0%
	Cavala Preta	16306	18800	24832	23322	32052	25750	33500	23158	12132	19116	21280	10468	260716	25,8%
	Chicharro	5696	10542	10730	7606	11212	6898	2582	2420	1580	1640	2552	1398	64856	6,4%
	Dobrada	780	690	726	1240	940	1060	1320	1256	470	436	0	490	9408	0,9%
	Pampo ou Corcovado	0	0	0	0	0	0	0	0	0	0	0	0	0	0,0%
	Pelombeta	120	0	1000	440	86	860	1060	1340	2830	1186	720	1540	11182	1,1%
	Sardinha ou Arenque	356	0	252	0	0	68	0	152	80	76	708	60	1752	0,2%
Voador	0	0	0	0	0	0	0	0	0	0	0	0	0	0,0%	
<b>Subtotal de Pequenos Pelágicos</b>		<b>69026</b>	<b>78422</b>	<b>60264</b>	<b>45864</b>	<b>73144</b>	<b>47798</b>	<b>67238</b>	<b>45602</b>	<b>17168</b>	<b>26926</b>	<b>47090</b>	<b>33356</b>	<b>611898</b>	<b>60,5%</b>
Demersais	Badejo	0	0	0	0	0	0	0	0	0	0	0	0	0	0,0%
	Barbeiro	0	0	0	0	0	0	0	0	0	0	0	0	0	0,0%
	Barbo	0	0	0	0	0	0	0	0	0	0	0	0	0	0,0%
	Bedja	0	0	0	0	0	0	0	0	0	0	0	0	0	0,0%
	Bentelha	0	0	0	0	0	0	0	0	0	0	0	0	0	0,0%
	Bica de rocha	0	0	0	0	0	0	0	0	0	0	0	0	0	0,0%
	Bidiaio	0	0	0	0	0	0	0	0	0	0	0	0	0	0,0%
	Enforcado ou Xereu	0	0	0	0	0	1900	170	0	0	0	0	0	2070	0,2%
	Esmoregal ou Serze	0	0	0	0	0	0	0	0	0	0	0	0	0	0,0%
	Façola	0	0	0	0	0	0	0	0	0	0	0	0	0	0,0%
	Fanhama	0	0	0	0	0	0	0	240	0	60	0	0	300	0,0%
	Fatcho de fundo	0	0	0	0	0	0	0	0	0	0	0	0	0	0,0%
	Garoupa	0	0	0	0	0	0	0	0	0	0	0	0	0	0,0%
	Goraz	0	0	0	0	0	0	0	0	0	0	0	0	0	0,0%
	Manelinho	0	0	0	0	0	0	0	0	0	0	0	0	0	0,0%
	Moreias	0	0	0	0	0	0	0	0	0	0	0	0	0	0,0%
	Papagaio	0	0	0	0	0	0	0	0	0	0	0	0	0	0,0%
Salmonete	0	0	0	0	0	0	0	0	0	0	0	0	0	0,0%	
Sargos	0	0	0	0	0	0	0	0	0	0	0	0	0	0,0%	
<b>Subtotal de Demersais</b>		<b>0</b>	<b>0</b>	<b>0</b>	<b>0</b>	<b>0</b>	<b>1900</b>	<b>170</b>	<b>240</b>	<b>0</b>	<b>60</b>	<b>0</b>	<b>0</b>	<b>2370</b>	<b>0,2%</b>
Tubarão	Tubarão													0	0,0%
Crustáceos e Moluscos	Búzio													0	0,0%
	Lagostas													0	0,0%
	Polvo													0	0,0%
<b>Subtotal de Crustáceos e Moluscos</b>		<b>0</b>	<b>0</b>	<b>0</b>	<b>0</b>	<b>0</b>	<b>0</b>	<b>0</b>	<b>0</b>	<b>0</b>	<b>0</b>	<b>0</b>	<b>0</b>	<b>0</b>	<b>0,0%</b>
	Diversos	140	0	320	0	270	0	146	740	130	2994			4740	0,5%
<b>Total (Kg)</b>		<b>80564</b>	<b>85402</b>	<b>73774</b>	<b>62424</b>	<b>77216</b>	<b>79556</b>	<b>77266</b>	<b>75068</b>	<b>89245</b>	<b>194461</b>	<b>76194</b>	<b>39835</b>	<b>1011005</b>	<b>100,0%</b>
<b>Esforço em dias/mar</b>		<b>55</b>	<b>41</b>	<b>38</b>	<b>30</b>	<b>40</b>	<b>34</b>	<b>33</b>	<b>28</b>	<b>23</b>	<b>42</b>	<b>8</b>	<b>1</b>	<b>373</b>	
<b>Rendimento Kg/dias/mar</b>		<b>1454</b>	<b>2103</b>	<b>1962</b>	<b>2053</b>	<b>1911</b>	<b>2368</b>	<b>2313</b>	<b>2720</b>	<b>3880</b>	<b>4630</b>	<b>9524</b>	<b>39835</b>	<b>2710</b>	

Estadística de desembarque da pesca industrial ano de 2011

Ilha	Sal
Engenho de pesca	TodosEngenhos

Total de Botes	
Total de Botes Amostrados	

Grupo de Espécies	Nome Local	Jan	Fev	Mar	Abr	Mai	Jun	Jul	Ago	Set	Out	Nov	Dez	TOTAL (Kg)	%
Tunideos	Albacora							1200						1200	1,5%
	Gaiado							7300	2000					9300	11,9%
	Judeu		1100	11700		1100	400	1800	150			250	3500	20000	25,6%
	Lobo ou Dourado													0	0,0%
	Merma													0	0,0%
	Serra													0	0,0%
<b>Subtotal de Tunideos</b>		<b>0</b>	<b>1100</b>	<b>11700</b>	<b>0</b>	<b>1100</b>	<b>400</b>	<b>10300</b>	<b>2150</b>	<b>0</b>	<b>0</b>	<b>250</b>	<b>3500</b>	<b>30500</b>	<b>39,0%</b>
Pequenos Pelágicos	Bonito													0	0,0%
	Cavala Branca					400								400	0,5%
	Cavala Preta	5250	5100	18230		3700	3700	200			280	2290	3904	42654	54,5%
	Chicharro												800	800	1,0%
	Dobrada						400							400	0,5%
	Pampo ou Corcovado													0	0,0%
	Pelombeta					200								200	0,3%
	Sardinha ou Arenque													0	0,0%
Voador												11	11	0,0%	
<b>Subtotal de Pequenos Pelágicos</b>		<b>5250</b>	<b>5100</b>	<b>18230</b>	<b>0</b>	<b>4300</b>	<b>4100</b>	<b>200</b>	<b>0</b>	<b>0</b>	<b>280</b>	<b>2290</b>	<b>4715</b>	<b>44465</b>	<b>56,9%</b>
Demersais	Badejo													0	0,0%
	Barbeiro												20	20	0,0%
	Barbo													0	0,0%
	Bedja													0	0,0%
	Bentelha													0	0,0%
	Bica de rocha													0	0,0%
	Bidiao													0	0,0%
	Enforcado ou Xereu											512		512	0,7%
	Esmoregal ou Serze							200						200	0,3%
	Façola													0	0,0%
	Fanhama													0	0,0%
	Fatcho de fundo													0	0,0%
	Garoupa													0	0,0%
	Goraz													0	0,0%
	Manelinho													0	0,0%
	Moreias													0	0,0%
Papagaio													0	0,0%	
Salmonete													0	0,0%	
Sargos													0	0,0%	
<b>Subtotal de Demersais</b>		<b>0</b>	<b>0</b>	<b>0</b>	<b>0</b>	<b>0</b>	<b>0</b>	<b>200</b>	<b>0</b>	<b>0</b>	<b>0</b>	<b>512</b>	<b>20</b>	<b>732</b>	<b>0,9%</b>
Tubarão	Tubarão													0	0,0%
Crustáceos e Moluscos	Búzio													0	0,0%
	Lagostas													0	0,0%
	Polvo													0	0,0%
<b>Subtotal de Crustáceos e Moluscos</b>		<b>0</b>	<b>0</b>	<b>0</b>	<b>0</b>	<b>0</b>	<b>0</b>	<b>0</b>	<b>0</b>	<b>0</b>	<b>0</b>	<b>0</b>	<b>0</b>	<b>0</b>	<b>0,0%</b>
	Diversos							500			650	800	562	2512	3,2%
<b>Total (Kg)</b>		<b>5250</b>	<b>6200</b>	<b>29930</b>	<b>0</b>	<b>5400</b>	<b>4500</b>	<b>11200</b>	<b>2150</b>	<b>0</b>	<b>930</b>	<b>3852</b>	<b>8797</b>	<b>78209</b>	<b>100,0%</b>
<b>Esforço em dias/mar</b>		<b>12</b>	<b>10</b>	<b>11</b>	<b>0</b>	<b>8</b>	<b>9</b>	<b>11</b>	<b>3</b>	<b>0</b>	<b>5</b>	<b>31</b>	<b>25</b>	<b>125</b>	
<b>Rendimento Kg/dias/mar</b>		<b>438</b>	<b>620</b>	<b>2721</b>	<b>0</b>	<b>675</b>	<b>500</b>	<b>1018</b>	<b>717</b>	<b>0</b>	<b>186</b>	<b>124</b>	<b>352</b>	<b>626</b>	

Estadística de desembarque da pesca industrial ano de 2011

Ilha	Sal
Engenho de pesca	Linha a mão

Total de Botes	
Total de Botes Amostrados	

Grupo de Espécies	Nome Local	Jan	Fev	Mar	Abr	Mai	Jun	Jul	Ago	Set	Out	Nov	Dez	TOTAL (Kg)	%
Tunideos	Albacora													0	0,0%
	Gaiado													0	0,0%
	Judeu													0	0,0%
	Lobo ou Dourado													0	0,0%
	Merma													0	0,0%
	Serra													0	0,0%
<b>Subtotal de Tunideos</b>		<b>0</b>	<b>0</b>	<b>0</b>	<b>0</b>	<b>0</b>	<b>0</b>	<b>0</b>	<b>0</b>	<b>0</b>	<b>0</b>	<b>0</b>	<b>0</b>	<b>0</b>	<b>0,0%</b>
Pequenos Pelágicos	Bonito													0	0,0%
	Cavala Branca													0	0,0%
	Cavala Preta										280	290		570	19,1%
	Chicharro													0	0,0%
	Dobrada													0	0,0%
	Pampo ou Corcovado													0	0,0%
	Pelombeta													0	0,0%
	Sardinha ou Arenque													0	0,0%
Voador													0	0,0%	
<b>Subtotal de Pequenos Pelágicos</b>		<b>0</b>	<b>0</b>	<b>0</b>	<b>0</b>	<b>0</b>	<b>0</b>	<b>0</b>	<b>0</b>	<b>0</b>	<b>280</b>	<b>290</b>	<b>0</b>	<b>570</b>	<b>19,1%</b>
Demersais	Badejo													0	0,0%
	Barbeiro													0	0,0%
	Barbo													0	0,0%
	Bedja													0	0,0%
	Bentelha													0	0,0%
	Bica de rocha													0	0,0%
	Bidiao													0	0,0%
	Enforcado ou Xereu											512		512	17,1%
	Esmoregal ou Serze													0	0,0%
	Façola													0	0,0%
	Fanhama													0	0,0%
	Fatcho de fundo													0	0,0%
	Garoupa													0	0,0%
	Goraz													0	0,0%
	Manelinho													0	0,0%
	Moreias													0	0,0%
	Papagaio													0	0,0%
Salmonete													0	0,0%	
Sargos													0	0,0%	
<b>Subtotal de Demersais</b>		<b>0</b>	<b>0</b>	<b>0</b>	<b>0</b>	<b>0</b>	<b>0</b>	<b>0</b>	<b>0</b>	<b>0</b>	<b>0</b>	<b>512</b>	<b>0</b>	<b>512</b>	<b>17,1%</b>
Tubarão	Tubarão													0	0,0%
Crustáceos e Moluscos	Búzio													0	0,0%
	Lagostas													0	0,0%
	Polvo													0	0,0%
<b>Subtotal de Crustáceos e Moluscos</b>		<b>0</b>	<b>0</b>	<b>0</b>	<b>0</b>	<b>0</b>	<b>0</b>	<b>0</b>	<b>0</b>	<b>0</b>	<b>0</b>	<b>0</b>	<b>0</b>	<b>0</b>	<b>0,0%</b>
Diversos											650	800	458	1908	63,8%
<b>Total (Kg)</b>		<b>0</b>	<b>0</b>	<b>0</b>	<b>0</b>	<b>0</b>	<b>0</b>	<b>0</b>	<b>0</b>	<b>0</b>	<b>930</b>	<b>1602</b>	<b>458</b>	<b>2990</b>	<b>100,0%</b>
<b>Esforço em dias/mar</b>		<b>0</b>	<b>0</b>	<b>0</b>	<b>0</b>	<b>0</b>	<b>0</b>	<b>0</b>	<b>0</b>	<b>0</b>	<b>5</b>	<b>14</b>	<b>4</b>	<b>23</b>	
<b>Rendimento Kg/dias/mar</b>		<b>0</b>	<b>0</b>	<b>0</b>	<b>0</b>	<b>0</b>	<b>0</b>	<b>0</b>	<b>0</b>	<b>0</b>	<b>186</b>	<b>114</b>	<b>115</b>	<b>130</b>	



Estatística de desembarque da pesca industrial ano de 2011

Ilha	Sal
Engenho de pesca	Rede de Cerco

Total de Botes	
Total de Botes Amostrados	

Grupo de Espécies	Nome Local	Jan	Fev	Mar	Abr	Mai	Jun	Jul	Ago	Set	Out	Nov	Dez	TOTAL (Kg)	%
Tunideos	Albacora													0	0,0%
	Gaiado							2500	2000					4500	6,6%
	Judeu		1100	11700		1100	400	1800	150			250	3500	20000	29,2%
	Lobo ou Dourado													0	0,0%
	Merma													0	0,0%
	Serra													0	0,0%
<b>Subtotal de Tunideos</b>		<b>0</b>	<b>1100</b>	<b>11700</b>	<b>0</b>	<b>1100</b>	<b>400</b>	<b>4300</b>	<b>2150</b>	<b>0</b>	<b>0</b>	<b>250</b>	<b>3500</b>	<b>24500</b>	<b>35,8%</b>
Pequenos Pelágicos	Bonito													0	0,0%
	Cavala Branca					400								400	0,6%
	Cavala Preta	5250	5100	18230		3700	3700	200				2000	3904	42084	61,4%
	Chicharro												800	800	1,2%
	Dobrada						400							400	0,6%
	Pampo ou Corcovado													0	0,0%
	Pelombeta					200								200	0,3%
	Sardinha ou Arenque													0	0,0%
Voador												11	11	0,0%	
<b>Subtotal de Pequenos Pelágicos</b>		<b>5250</b>	<b>5100</b>	<b>18230</b>	<b>0</b>	<b>4300</b>	<b>4100</b>	<b>200</b>	<b>0</b>	<b>0</b>	<b>0</b>	<b>2000</b>	<b>4715</b>	<b>43895</b>	<b>64,1%</b>
Demersais	Badejo													0	0,0%
	Barbeiro												20	20	0,0%
	Barbo													0	0,0%
	Bedja													0	0,0%
	Bentelha													0	0,0%
	Bica de rocha													0	0,0%
	Bidiao													0	0,0%
	Enforcado ou Xereu													0	0,0%
	Esmoregal ou Serze													0	0,0%
	Façola													0	0,0%
	Fanhama													0	0,0%
	Fatcho de fundo													0	0,0%
	Garoupa													0	0,0%
	Goraz													0	0,0%
	Manelinho													0	0,0%
	Moreias													0	0,0%
	Papagaio													0	0,0%
Salmonete													0	0,0%	
Sargos													0	0,0%	
<b>Subtotal de Demersais</b>		<b>0</b>	<b>0</b>	<b>0</b>	<b>0</b>	<b>0</b>	<b>0</b>	<b>0</b>	<b>0</b>	<b>0</b>	<b>0</b>	<b>0</b>	<b>20</b>	<b>20</b>	<b>0,0%</b>
Tubarão	Tubarão													0	0,0%
Crustáceos e Moluscos	Búzio													0	0,0%
	Lagostas													0	0,0%
	Polvo													0	0,0%
<b>Subtotal de Crustáceos e Moluscos</b>		<b>0</b>	<b>0</b>	<b>0</b>	<b>0</b>	<b>0</b>	<b>0</b>	<b>0</b>	<b>0</b>	<b>0</b>	<b>0</b>	<b>0</b>	<b>0</b>	<b>0</b>	<b>0,0%</b>
Diversos													104	104	0,2%
<b>Total (Kg)</b>		<b>5250</b>	<b>6200</b>	<b>29930</b>	<b>0</b>	<b>5400</b>	<b>4500</b>	<b>4500</b>	<b>2150</b>	<b>0</b>	<b>0</b>	<b>2250</b>	<b>8339</b>	<b>68519</b>	<b>100,0%</b>
<b>Esforço em dias/mar</b>		<b>12</b>	<b>10</b>	<b>11</b>	<b>0</b>	<b>8</b>	<b>9</b>	<b>6</b>	<b>3</b>	<b>0</b>	<b>0</b>	<b>17</b>	<b>21</b>	<b>97</b>	
<b>Rendimento Kg/dias/mar</b>		<b>438</b>	<b>620</b>	<b>2721</b>	<b>0</b>	<b>675</b>	<b>500</b>	<b>750</b>	<b>717</b>	<b>0</b>	<b>0</b>	<b>132</b>	<b>397</b>	<b>706</b>	

Estadística de desembarque da pesca industrial ano de 2011

Ilha															Total de Botes	
Engenho de pesca															Total de Botes Amostrados	
Santiago																
TodosEngenhos																
Grupo de Espécies	Nome Local	Jan	Fev	Mar	Abr	Mai	Jun	Jul	Ago	Set	Out	Nov	Dez	TOTAL (Kg)	%	
Tunideos	Albacora	9024	3672	13434	6212	15945	15725	11077	14028	9683	15805	14146	14168	142919	9,1%	
	Gaiado			10		20	2	1215	1800	10430	7000	4000		24477	1,6%	
	Judeu	9550	22520	9330	9550	29800	3200	4150	200	100	2290	110	320	91120	5,8%	
	Lobo ou Dourado	251	19	118	85	132	119	187	1024	395	223	461	421	3435	0,2%	
	Merma			3600	3500	35				9230	200	65	1700	18330	1,2%	
	Serra	336	706	690	1168	1121	427	115	825	226	349	472	477	6912	0,4%	
<b>Subtotal de Tunideos</b>		<b>19161</b>	<b>26917</b>	<b>27182</b>	<b>20515</b>	<b>47053</b>	<b>19473</b>	<b>16744</b>	<b>17877</b>	<b>30064</b>	<b>25867</b>	<b>19254</b>	<b>17086</b>	<b>287193</b>	<b>18,4%</b>	
Pequenos Pelágicos	Bonito	450	1940	157	140	2550	655	7752	7758	13997	11665	1340	532	48936	3,1%	
	Cavala Branca	100	2000	1500	400			300		800	300	1080	9000	15480	1,0%	
	Cavala Preta	99430	81050	132200	41500	58880	27950	49230	1700	900	30510	66670	135800	725820	46,4%	
	Chicharro	19730	12690	11250	20250	19690	53250	36290	26335	26630	38785	22800	10115	297815	19,0%	
	Dobrada			2000				173		4000		80	65	6318	0,4%	
	Pampo ou Corcovado			5	30	1				210	150	147		543	0,0%	
	Pelombeta	420	100	2545		200	2000			1253	6600	2005	1100	16223	1,0%	
	Sardinha ou Arenque	11000	1000	2000		4100		500	700		575	400	300	20575	1,3%	
	Voador					50								50	0,0%	
<b>Subtotal de Pequenos Pelágicos</b>		<b>131130</b>	<b>98780</b>	<b>151657</b>	<b>62320</b>	<b>85471</b>	<b>83855</b>	<b>94245</b>	<b>36493</b>	<b>47790</b>	<b>88585</b>	<b>94522</b>	<b>156912</b>	<b>1131760</b>	<b>72,3%</b>	
Demersais	Badejo	20	30	11	10	10		6		10	5	113	5	220	0,0%	
	Barbeiro	270	200	80	400	100	500	600	100		100	565	50	2965	0,2%	
	Barbo			6	2120	66	15	1200	3500	602	57	750		8316	0,5%	
	Bedja	10		60		46	11	10	10	3	19			169	0,0%	
	Bentelha	12	48	29	30	43	41	24	5	3	1	13		249	0,0%	
	Bica de rocha	388	200	717	1350	1610	820	899	135	650	490	490		7749	0,5%	
	Bidiaio													0	0,0%	
	Enforcado ou Xereu		15	10	10	342	110	300	50	3	530	54	20	1444	0,1%	
	Esmoregal ou Serze	202	91	131	221	175	38	624	433	148	265	540	277	3145	0,2%	
	Façola	1900	38	3523	58	12098	150	63	15542	100	610	5005		39087	2,5%	
	Fanhama			20	28		130							178	0,0%	
	Fatcho de fundo	373	490	775	592	585	353	628	555		6	102	315	4774	0,3%	
	Garoupa	396	240	567	210	462	442	717	690	185	279	72		4260	0,3%	
	Goraz	526	1087	1462	1742	1800	580	1055	4513	440	182	1970	50	15407	1,0%	
	Manelinho	30		25	50	3								108	0,0%	
	Moreias		30	43	93	61		22	4	32	30	55		370	0,0%	
	Papagaio	219	152	454	143	226	106	217	130	53	12	126	56	1894	0,1%	
Salmonete	20	40	145	21	84	130	70	30	13				553	0,0%		
Sargos	76	364	521	1201	663	654	153		250	64	225	90	4261	0,3%		
<b>Subtotal de Demersais</b>		<b>4442</b>	<b>3025</b>	<b>8579</b>	<b>8279</b>	<b>18374</b>	<b>4080</b>	<b>6588</b>	<b>25697</b>	<b>2492</b>	<b>2650</b>	<b>10080</b>	<b>863</b>	<b>95149</b>	<b>6,1%</b>	
Tubarão	Tubarão								100	400			80	580	0,0%	
Crustáceos e Moluscos	Búzio													0	0,0%	
	Lagostas							30						30	0,0%	
	Polvo								3					3	0,0%	
<b>Subtotal de Crustáceos e Moluscos</b>		<b>0</b>	<b>0</b>	<b>0</b>	<b>0</b>	<b>0</b>	<b>0</b>	<b>30</b>	<b>103</b>	<b>400</b>	<b>0</b>	<b>0</b>	<b>80</b>	<b>613</b>	<b>0,0%</b>	
	Diversos	4521	7731	1004	9964	9363	1488	1493	8497	2250	565	1932	1104	49912	3,2%	
<b>Total (Kg)</b>		<b>159254</b>	<b>136453</b>	<b>188422</b>	<b>101078</b>	<b>160261</b>	<b>108896</b>	<b>119100</b>	<b>88667</b>	<b>82996</b>	<b>117667</b>	<b>125788</b>	<b>176045</b>	<b>1564627</b>	<b>100,0%</b>	
<b>Esforço em dias/mar</b>		<b>310</b>	<b>215</b>	<b>587</b>	<b>336</b>	<b>474</b>	<b>348</b>	<b>357</b>	<b>436</b>	<b>272</b>	<b>377</b>	<b>489</b>	<b>372</b>	<b>4573</b>		
<b>Rendimento Kg/dias/mar</b>		<b>514</b>	<b>635</b>	<b>321</b>	<b>301</b>	<b>338</b>	<b>313</b>	<b>334</b>	<b>203</b>	<b>305</b>	<b>312</b>	<b>257</b>	<b>473</b>	<b>342</b>		

Estadística de desembarque da pesca industrial ano de 2011

Ilha	Santiago
Engenho de pesca	Linha a mão

Total de Botes	
Total de Botes Amostrados	

Grupo de Espécies	Nome Local	Jan	Fev	Mar	Abr	Mai	Jun	Jul	Ago	Set	Out	Nov	Dez	TOTAL (Kg)	%
Tunideos	Albacora	8966	3672	13434	6212	15924	15038	11077	13993	9683	15805	13646	14168	141618	66,3%
	Gaiado			10			2			30				42	0,0%
	Judeu				4000	500								4500	2,1%
	Lobo ou Dourado	251	19	34	78	132	119	187	1024	395	223	446	421	3329	1,6%
	Merma			100										100	0,0%
	Serra	280	706	683	918	588	325	25	751	226	249	414	477	5642	2,6%
<b>Subtotal de Tunideos</b>		<b>9497</b>	<b>4397</b>	<b>14261</b>	<b>11208</b>	<b>17144</b>	<b>15484</b>	<b>11289</b>	<b>15768</b>	<b>10334</b>	<b>16277</b>	<b>14506</b>	<b>15066</b>	<b>155231</b>	<b>72,6%</b>
Pequenos Pelágicos	Bonito	50	80	107	90	220	40	152	198	317	850	970	17	3091	1,4%
	Cavala Branca													0	0,0%
	Cavala Preta			300	2500		3000				300			6100	2,9%
	Chicharro	90	90	150	200	540	150	240	1315				5	2780	1,3%
	Dobrada												50	50	0,0%
	Pampo ou Corcovado			5		1						57		63	0,0%
	Pelombeta									3				3	0,0%
	Sardinha ou Arenque													0	0,0%
Voador													0	0,0%	
<b>Subtotal de Pequenos Pelágicos</b>		<b>140</b>	<b>170</b>	<b>562</b>	<b>2790</b>	<b>761</b>	<b>3190</b>	<b>392</b>	<b>1513</b>	<b>320</b>	<b>1150</b>	<b>1027</b>	<b>72</b>	<b>12087</b>	<b>5,7%</b>
Demersais	Badejo	20	30	11	10	10		6		10	5	113	5	220	0,1%
	Barbeiro			80	400	100								580	0,3%
	Barbo			6	300	66	15			2	7			396	0,2%
	Bedja	10		60		46	11	10	10	3	19			169	0,1%
	Bentelha	12	48	29	30	43	41	24	5	3	1	3		239	0,1%
	Bica de rocha	388	200	717	1350	1610	450	499	55	600	490	390		6749	3,2%
	Bidiao													0	0,0%
	Enforcado ou Xereu		15	10		142	10			3	80	36		296	0,1%
	Esmoregal ou Serze	202	91	131	221	175	38	597	373	148	265	540	247	3028	1,4%
	Façola	100	38	23	58	98	150	63	42		10	5		587	0,3%
	Fanhama			20	28		130							178	0,1%
	Fatcho de fundo	373	290	475	592	585	238	628	555		6	82	315	4139	1,9%
	Garoupa	396	240	567	210	462	412	517	690	185	279	72		4030	1,9%
	Goraz	516	1087	1362	1742	1300	555	985	2513	390	132	370	50	11002	5,1%
	Manelinho	30		25	50	3								108	0,1%
	Moreias		30	43	93	61		9	4	32	30	45		347	0,2%
Papagaio	219	152	454	143	226	106	137	130	53	12	126	56	1814	0,8%	
Salmonete	20	40	145	21	84	30	20						360	0,2%	
Sargos	66	164	471	681	363	154	153				64	25	45	2186	1,0%
<b>Subtotal de Demersais</b>		<b>2352</b>	<b>2425</b>	<b>4629</b>	<b>5929</b>	<b>5374</b>	<b>2340</b>	<b>3648</b>	<b>4377</b>	<b>1429</b>	<b>1400</b>	<b>1807</b>	<b>718</b>	<b>36428</b>	<b>17,0%</b>
Tubarão	Tubarão								100	400				500	0,2%
Crustáceos e Moluscos	Búzio													0	0,0%
	Lagostas													0	0,0%
	Polvo								3					3	0,0%
<b>Subtotal de Crustáceos e Moluscos</b>		<b>0</b>	<b>0</b>	<b>0</b>	<b>0</b>	<b>0</b>	<b>0</b>	<b>0</b>	<b>103</b>	<b>400</b>	<b>0</b>	<b>0</b>	<b>0</b>	<b>503</b>	<b>0,2%</b>
	Diversos	121	4081	654	664	343	588	238	647	650	290	262	949	9487	4,4%
<b>Total (Kg)</b>		<b>12110</b>	<b>11073</b>	<b>20106</b>	<b>20591</b>	<b>23622</b>	<b>21602</b>	<b>15567</b>	<b>22408</b>	<b>13133</b>	<b>19117</b>	<b>17602</b>	<b>16805</b>	<b>213736</b>	<b>100,0%</b>
<b>Esforço em dias/mar</b>		<b>186</b>	<b>136</b>	<b>437</b>	<b>298</b>	<b>352</b>	<b>235</b>	<b>212</b>	<b>367</b>	<b>192</b>	<b>239</b>	<b>290</b>	<b>212</b>	<b>3156</b>	
<b>Rendimento Kg/dias/mar</b>		<b>65</b>	<b>81</b>	<b>46</b>	<b>69</b>	<b>67</b>	<b>92</b>	<b>73</b>	<b>61</b>	<b>68</b>	<b>80</b>	<b>61</b>	<b>79</b>	<b>68</b>	

Estadística de desembarque da pesca industrial ano de 2011

Ilha	Santiago
Engenho de pesca	Rede de Cerco

Total de Botes	
Total de Botes Amostrados	

Grupo de Espécies	Nome Local	Jan	Fev	Mar	Abr	Mai	Jun	Jul	Ago	Set	Out	Nov	Dez	TOTAL (Kg)	%	
Tunideos	Albacora	58				21	687		35			500		1301	0,1%	
	Gaiado					20		1215	1800	10400	7000	4000		24435	1,8%	
	Judeu	9550	22520	9330	5550	29300	3200	4150	200	100	2290	110	320	86620	6,4%	
	Lobo ou Dourado			84	7							15		106	0,0%	
	Merma			3500	3500	35					9230	200	65	1700	18230	1,4%
	Serra	56		7	250	533	102	90	74			100	58		1270	0,1%
<b>Subtotal de Tunideos</b>		<b>9664</b>	<b>22520</b>	<b>12921</b>	<b>9307</b>	<b>29909</b>	<b>3989</b>	<b>5455</b>	<b>2109</b>	<b>19730</b>	<b>9590</b>	<b>4748</b>	<b>2020</b>	<b>131962</b>	<b>9,8%</b>	
Pequenos Pelágicos	Bonito	400	1860	50	50	2330	615	7600	7560	13680	10815	370	515	45845	3,4%	
	Cavala Branca	100	2000	1500	400			300		800	300	1080	9000	15480	1,1%	
	Cavala Preta	99430	81050	131900	39000	58880	24950	49230	1700	900	30210	66670	133300	717220	53,2%	
	Chicharro	19640	12600	11100	20050	19150	53100	35250	25020	26630	38785	22800	10110	294235	21,8%	
	Dobrada			2000						4000		80	15	6095	0,5%	
	Pampo ou Corcovado				30					210	150	90		480	0,0%	
	Pelombeta	420	100	2545		200	2000			1250	6600	2005	1100	16220	1,2%	
	Sardinha ou Arenque	11000	1000	2000		4100		500	700		575	400	300	20575	1,5%	
Voador					50								50	0,0%		
<b>Subtotal de Pequenos Pelágicos</b>		<b>130990</b>	<b>98610</b>	<b>151095</b>	<b>59530</b>	<b>84710</b>	<b>80665</b>	<b>92880</b>	<b>34980</b>	<b>47470</b>	<b>87435</b>	<b>93495</b>	<b>154340</b>	<b>1116200</b>	<b>82,9%</b>	
Demersais	Badejo													0	0,0%	
	Barbeiro	270	200					500	600	100	100	565	50	2385	0,2%	
	Barbo				1820				1200	3500	600	50	750	7920	0,6%	
	Bedja													0	0,0%	
	Bentelha											10		10	0,0%	
	Bica de rocha						370	400	80	50		100		1000	0,1%	
	Bidiao													0	0,0%	
	Enforcado ou Xereu				10	200	100	300	50		450	18	20	1148	0,1%	
	Esmoregal ou Serze							27	60				30	117	0,0%	
	Façola	1800		3500		12000				15500	100	600	5000	38500	2,9%	
	Fanhama													0	0,0%	
	Fatcho de fundo		200	300				115					20	635	0,0%	
	Garoupa							30						30	0,0%	
	Goraz	10		100		500	25	70	2000	50	50	1600		4405	0,3%	
	Manelinho													0	0,0%	
Moreias												10	10	0,0%		
Papagaio													0	0,0%		
Salmonete							100		30	13			143	0,0%		
Sargos	10	200	50	520	300	500				250		200	45	2075	0,2%	
<b>Subtotal de Demersais</b>		<b>2090</b>	<b>600</b>	<b>3950</b>	<b>2350</b>	<b>13000</b>	<b>1740</b>	<b>2597</b>	<b>21320</b>	<b>1063</b>	<b>1250</b>	<b>8273</b>	<b>145</b>	<b>58378</b>	<b>4,3%</b>	
Tubarão	Tubarão												80	80	0,0%	
Crustáceos e Moluscos	Búzio													0	0,0%	
	Lagostas													0	0,0%	
	Polvo													0	0,0%	
<b>Subtotal de Crustáceos e Moluscos</b>		<b>0</b>	<b>0</b>	<b>0</b>	<b>0</b>	<b>0</b>	<b>0</b>	<b>0</b>	<b>0</b>	<b>0</b>	<b>0</b>	<b>0</b>	<b>80</b>	<b>80</b>	<b>0,0%</b>	
	Diversos	4400	3650	350	9300	9020	900	1255	7850	1600	275	1670	155	40425	3,0%	
<b>Total (Kg)</b>		<b>147144</b>	<b>125380</b>	<b>168316</b>	<b>80487</b>	<b>136639</b>	<b>87294</b>	<b>102187</b>	<b>66259</b>	<b>69863</b>	<b>98550</b>	<b>108186</b>	<b>156740</b>	<b>1347045</b>	<b>100,0%</b>	
<b>Esforço em dias/mar</b>		<b>129</b>	<b>83</b>	<b>166</b>	<b>61</b>	<b>140</b>	<b>117</b>	<b>135</b>	<b>69</b>	<b>80</b>	<b>138</b>	<b>199</b>	<b>158</b>	<b>1475</b>		
<b>Rendimento Kg/dias/mar</b>		<b>1141</b>	<b>1511</b>	<b>1014</b>	<b>1319</b>	<b>976</b>	<b>746</b>	<b>757</b>	<b>960</b>	<b>873</b>	<b>714</b>	<b>544</b>	<b>992</b>	<b>913</b>		

---

Tabelas e Gráficos – Dados históricos

1995 - 2011

---

Tabela - I Evolução anual comparada dos desembarques da pesca artesanal e industrial /Semi-Industrial (1995-2011)

Anos	Pesca artesanal				Pesca industrial				Total Geral	
	Desembarque (Ton)	% Variação	Esf. (Viagens)	% Variação	Desembarque (Ton)	% Variação	Esf. (Dias/mar)	% Variação	Desembarque (Ton)	% Variação
1995	4 547		128 732		3 948		3 106		8 495	
1996	4 912	8%	134 667	5%	4 243	7%	3 426	10%	9 155	8%
1997	4 920	0%	140 404	4%	4 707	11%	5 057	48%	9 627	5%
1998	5 242	7%	148 158	6%	4 218	-10%	5 359	6%	9 460	-2%
1999	5 968	14%	155 009	5%	4 403	4%	5 949	11%	10 371	10%
2000	6 977	17%	173 856	12%	3 844	-13%	4 822	-19%	10 821	4%
2001	5 649	-19%	154 408	-11%	3 241	-16%	3 450	-28%	8 890	-18%
2002	5 383	-5%	156 741	2%	3 669	13%	5 366	56%	9 052	2%
2003	5 172	-4%	150 915	-4%	3 213	-12%	5 123	-5%	8 385	-7%
2004	5 259	2%	141 739	-6%	3 441	7%	2 682	-48%	8 700	4%
2005	4 822	-8%	118 854	-16%	3 180	-8%	1 068	-60%	8 002	-8%
2006	4 530	-6%	124 740	5%	5 668	78%	1 738	63%	10 198	27%
2007	4 633	2%	123 686	-1%	4 435	-22%	4 916	183%	9 068	-11%
2008	4 018	-13%	118 311	-4%	4 110	-7%	4 971	1%	8 128	-10%
2009	4 552	13%	139 396	18%	4 328	5%	6 184	24%	8 880	9%
2010	4 617	1%	144 752	4%	4 839	12%	7 197	16%	9 456	6%
2011	4 050	-12%	145 283	0%	4 623	-4%	6 818	-5%	8 673	-8%

Tabela II - Evolução anual comparada do desembarque da pesca artesanal de 1995 a 2011

ANOS	Desembarque ( Ton )	Esforço ( Nº Viagens )	Número de Botes	Número de Motores	Número de Pescadores	Desembarque					
						Viagem ( Kg / Viag. )	% Variação	Bote ( Ton./ bote )	% Variação	Pescador ( Ton./ pesc. )	% Variação
1995	4 547	128 732	1 476	1 012	5 538	35		3,1		0,8	
1996	4 912	134 667	1 424	986	5 406	36	3%	3,4	12%	0,9	11%
1997	4 920	140 404	1 400	986	5 675	35	-4%	3,5	2%	0,9	-5%
1998	5 242	148 158	1 400	986	5 724	35	1%	3,7	7%	0,9	6%
1999	5 968	155 009	1 257	920	4 283	39	9%	4,7	27%	1,4	52%
2000	6 977	173 856	1 257	920	4 283	40	4%	5,6	17%	1,6	17%
2001	5 649	154 408	1 257	920	4 283	37	-9%	4,5	-19%	1,3	-19%
2002	5 383	156 714	1 257	920	4 283	34	-6%	4,3	-5%	1,3	-5%
2003	5 172	150 915	1 257	920	4 283	34	0%	4,1	-4%	1,2	-4%
2004	5 034	139 552	1 257	920	4 283	36	5%	4,0	-3%	1,2	-3%
2005	4 822	118 854	1 036	766	3 108	41	12%	4,7	16%	1,6	32%
2006	4 530	124 740	1 036	766	3 108	36	-10%	4,4	-6%	1,5	-6%
2007	4 633	123 686	1 036	766	3 108	37	3%	4,5	1,5	1,5	2%
2008	4 018	118 311	1 036	766	3 108	34	-9%	3,9	1,3	1,3	-13%
2009	4 552	139 396	1 036	766	3 108	33	-4%	4,4	1,5	1,5	13%
2010	4 617	144 752	1 036	766	3 108	32	-2%	4,5	1,5	1,5	1%
2011	4 050	145 283	1 036	766	3 108	28	-12%	3,9	1,3	1,3	-12%

Tabela III - Evolução anual comparada do desembarque da pesca industrial de 1995 a 2011

ANOS	Desembarque ( Ton )	Esforço Dias/mar	Número de Barcos	Número de Pescadores	Desembarque				
					Dias/mar	% Variação	Barco	% Variação Pescador	
1995	3 948	3 106	80	960	1 271		49,4		4,1
1996	4 243	3 426	69	828	1 238	-3%	61,5	25%	5,1
1997	4 707	5 057	77	924	931	-25%	61,1	-1%	5,1
1998	4 218	5 359	77	924	787	-15%	54,8	-10%	4,6
1999	4 403	5 949	83	996	740	-6%	53,0	-3%	4,4
2000	3 844	4 822	75	900	797	8%	51,3	-3%	4,3
2001	3 241	3 450	66	792	939	18%	49,1	-4%	4,1
2002	3 669	5 366	60	720	684	-27%	61,2	25%	5,1
2003	3 213	5 123	61	732	627	-8%	52,7	-14%	4,4
2004	3 441	2 553	62	744	1 348	115%	55,5	5%	4,6
2005	3 180	1 068	69	828	2 978	121%	46,1	-17%	3,8
2006	5 668	1 738	66	792	3 261	10%	85,9	86%	7,2
2007	4 435	4 916	61	732	902	-72%	72,7	-15%	6,1
2008	4 110	4 971	73	876	827	-8%	56,3	-23%	4,7
2009	4 328	6 184	73	876	700	-15%	59,3	5%	4,9
2010	4 839	7 197	96	1152	672	-4%	50,4	-15%	4,2
2011	4 623	6 818	96	1152	678	1%	48,2	-4%	4,0



Tabela IV- Evolução comparativa da pesca artesanal de a 1999 a 2011

Captura (Ton)	1999	2000	2001	2002	2003	2004	2005	2006	2007	2008	2009	2010	2011
S.Antão	588	568	776	738	779	578	558	447	990	661	594	652	408
S.Vicente	1420	1623	1101	858	761	1448	1435	822	637	609	692	692	332
S.Nicolau	336	335	378	449	412	595	186	382	198	198	523	524	494
Sal	349	326	242	384	417	269	260	236	345	300	312	409	284
Boavista	159	184	161	161	153	246	136	150	193	215	246	356	294
Maio	396	452	526	591	487	399	447	512	540	539	586	549	677
Santiago	1898	2518	1638	1438	1591	1096	1298	1354	1212	1090	1186	979	1076
Fogo	516	628	448	310	209	266	176	180	229	166	173	219	195
Brava	306	342	379	454	397	362	326	447	289	240	240	237	290
<b>Total</b>	<b>5968</b>	<b>6977</b>	<b>5649</b>	<b>5383</b>	<b>5206</b>	<b>5259</b>	<b>4822</b>	<b>4530</b>	<b>4633</b>	<b>4018</b>	<b>4552</b>	<b>4617</b>	<b>4050</b>

Esforço (Viagens)	1999	2000	2001	2002	2003	2004	2005	2006	2007	2008	2009	2010	2011
S.Antão	12690	12613	16238	13761	16109	15218	13 892	10 666	16 438	15 113	14 875	17 765	10549
S.Vicente	16321	17545	16419	15782	16942	14896	10 494	12 595	13 706	11 902	15 739	15 427	11960
S.Nicolau	8929	8929	7121	8654	7146	11157	4 546	6 926	5 332	2 940	7 512	7 512	9630
Sal	8127	7707	6779	7476	10766	9579	11 315	12 236	8 892	9 063	7 627	7 997	7430
Boavista	4724	4798	4603	5504	6096	6145	5184	5492	5915	6853	7013	7 565	6053
Maio	10744	15356	13780	17362	18223	17140	16 240	19 739	22 182	22 067	24 807	24 610	24444
Santiago	60056	71897	61689	58522	52309	40090	35 436	36 369	30 403	35 251	43 828	44 023	48941
Fogo	27998	28657	19962	20209	17130	18985	13 651	12 288	14 650	8 903	12 523	14 295	13973
Brava	5421	6354	7817	9444	10313	8508	8 096	8 429	6 168	6 219	5 472	5 558	12303
<b>Total</b>	<b>155009</b>	<b>173856</b>	<b>154408</b>	<b>156714</b>	<b>155034</b>	<b>141718</b>	<b>118854</b>	<b>124740</b>	<b>123686</b>	<b>118311</b>	<b>139396</b>	<b>144752</b>	<b>145283</b>

Número de Botes	1999	2000 (*)	2005
S.Antão	132	132	101
S.Vicente	117	117	87
S.Nicolau	52	52	64
Sal	90	90	119
Boavista	43	43	56
Maio	68	68	53
Santiago	478	478	361
Fogo	197	197	106
Brava	80	80	89
<b>Total</b>	<b>1257</b>	<b>1257</b>	<b>1036</b>

Número de pescadores	1999	2000 (*)	2005
S.Antão	534	534	303
S.Vicente	573	573	261
S.Nicolau	170	170	192
Sal	235	235	357
Boavista	119	119	168
Maio	148	148	159
Santiago	1728	1728	1083
Fogo	580	580	318
Brava	196	196	267
<b>Total</b>	<b>4283</b>	<b>4283</b>	<b>3108</b>

Número de motores	1999	2000 (*)	2005
S.Antão	105	105	81
S.Vicente	116	116	85
S.Nicolau	47	47	50
Sal	83	83	106
Boavista	37	37	47
Maio	57	57	49
Santiago	299	299	206
Fogo	110	110	65
Brava	66	66	77
<b>Total</b>	<b>920</b>	<b>920</b>	<b>766</b>
	1999	2000	2005
<b>Motorização</b>	<b>73%</b>	<b>73%</b>	<b>74%</b>

OBS. (\*) Dados referente ao ano anterior

Tabela- V - Evolução comparativa do desembarque da pesca industrial por região de Barlavento e Sotavento (2000-2011)

Desembarque em toneladas											
Ano	2001	2002	2003	2004	2005	2006	2007	2008	2009	2010	2011
Região Barlavento	2113	2478	2123	2198	1861	3863	2784	2510	2395	2557	3059
Percentagem de total	65%	68%	66%	64%	59%	68%	63%	61%	55%	53%	66%
Região de Sotavento	1128	1191	1090	1243	1319	1805	1651	1600	1933	2282	1564
Percentagem de total	35%	32%	34%	36%	41%	32%	37%	39%	45%	47%	34%
Captura Total	3241	3669	3213	3441	3180	5668	4435	4110	4328	4839	4623
% Variação		13%	-12%	7%	-8%	78%	-22%	-7%	5%	12%	-4%

Esforço em dias de mar											
Ano	2001	2002	2003	2004	2005	2006	2007	2008	2009	2010	2011
Região Barlavento	1540	2042	2844	1394	483	1048	3356	1371	1971	2213	2245
Região de Sotavento	1910	3333	2279	1248	585	690	1560	3600	4213	4984	4573
Esforço Total	3450	5366	5123	2642	1068	1738	4916	4971	6184	7197	6818
% Variação		56%	-5%	-48%	-60%	63%	183%	1%	24%	16%	-5%

Esforço em número de barcos											
Ano	2001	2002	2003	2004	2005	2006	2007	2008	2009	2010	2011
Região Barlavento	35	36	35	34	34	36	30	35	33	37	32
Região de Sotavento	31	24	31	32	35	30	31	38	55	59	57
Esforço Total	66	60	66	66	69	66	61	73	88	96	89
% Variação		-9%	10%	0%	5%	-4%	-8%	20%	21%	9%	-7%

Tabela VI -Evolução comparada do desembarque da pesca artesanal por grupo de especies de 1999 - 2011

	1999	2000	2001	2002	2003	2004	2005	2006	2007	2008	2009	2010	2011
Tunídeos	2089	2194	2335	2339	2224	1 648	1339	1 674	1390	1 197	1 633	1 358	1 471
Peq. Pelágicos	2460	2931	1849	1708	1655	2 164	2151	1 383	1 483	1 291	1 309	1 443	991
Demersais	915	1224	1042	925	879	1 065	909	935	1 112	962	964	1 093	1 048
Diversos	504	628	423	411	414	382	423	538	649	568	646	723	540
<b>Total</b>	<b>5968</b>	<b>6977</b>	<b>5649</b>	<b>5383</b>	<b>5172</b>	<b>5259</b>	<b>4822</b>	<b>4530</b>	<b>4634</b>	<b>4018</b>	<b>4552</b>	<b>4617</b>	<b>4 050</b>

Evolução anual comparada do desembarque da pesca industrial por grupo de especies de 1999 a 2011

	1999	2000	2001	2002	2003	2004	2005	2006	2007	2008	2009	2010	2011
Tunídeos	2065	1742	1284	1103	987	1 294	675	1 366	801	835	1 438	1 316	1 429
Peq. Pelágicos	2003	1892	1734	2471	2088	2 027	2 358	3 743	3360	3 158	2 762	3 377	2 977
Demersais	164	90	74	40	22	61	83	159	64	62	79	96	109
Lagostas	35	29	26	23	17	26	12	11	8	8	8	8	3
Diversos	136	91	123	32	99	33	52	389	207	47	41	42	105
<b>Total</b>	<b>4403</b>	<b>3844</b>	<b>3241</b>	<b>3669</b>	<b>3213</b>	<b>3441</b>	<b>3180</b>	<b>5668</b>	<b>4440</b>	<b>4110</b>	<b>4328</b>	<b>4839</b>	<b>4 623</b>

Evolução anual comparada dos desembarques da pesca artesanal e industrial por grupo de especies de 1999 a 2011

	1999	2000	2001	2002	2003	2004	2005	2006	2007	2008	2009	2010	2011
Tunídeos	4154	3936	3619	3442	3211	2942	2014	3040	2191	2032	3071	2674	2900
Peq. Pelágicos	4463	4823	3583	4179	3743	4191	4509	5126	4843	4449	4071	4820	3968
Demersais	1079	1314	1116	965	901	1126	992	1094	1176	1024	1043	1189	1157
Lagostas	35	29	26	23	17	26	12	11	8	8	8	8	3
Diversos	640	719	546	443	513	415	475	389	856	615	41	765	645
<b>Total</b>	<b>10371</b>	<b>10821</b>	<b>8890</b>	<b>9052</b>	<b>8385</b>	<b>8700</b>	<b>8002</b>	<b>9660</b>	<b>9074</b>	<b>8128</b>	<b>8234</b>	<b>9456</b>	<b>8673</b>

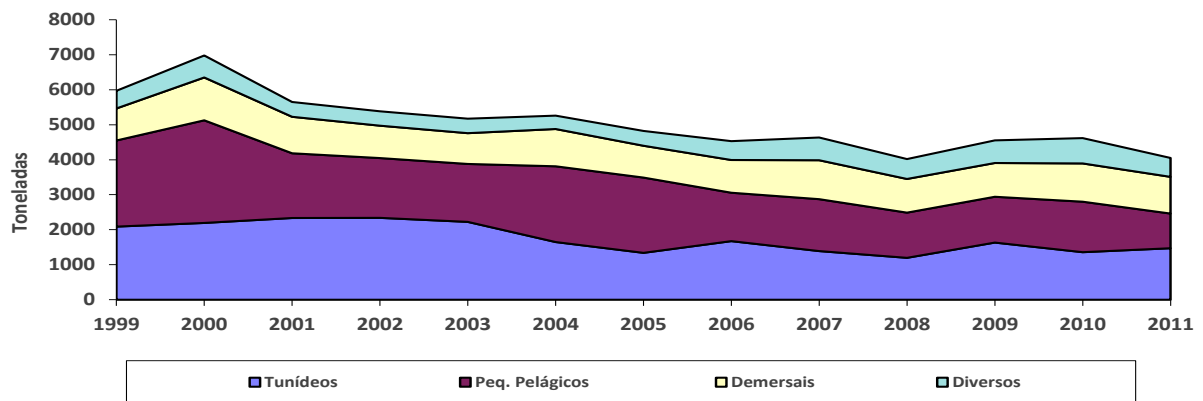


Fig. 1- Evolução comparada do desembarque da pesca artesanal por grupo de espécies de 1999 - 2011

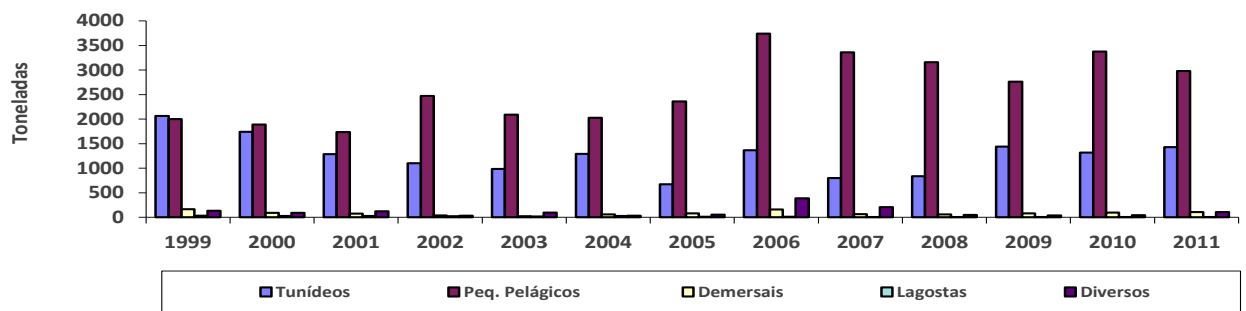


Fig. 2- Evolução anual comparada do desembarque da pesca industrial por grupo de espécies de 1999 a 2011

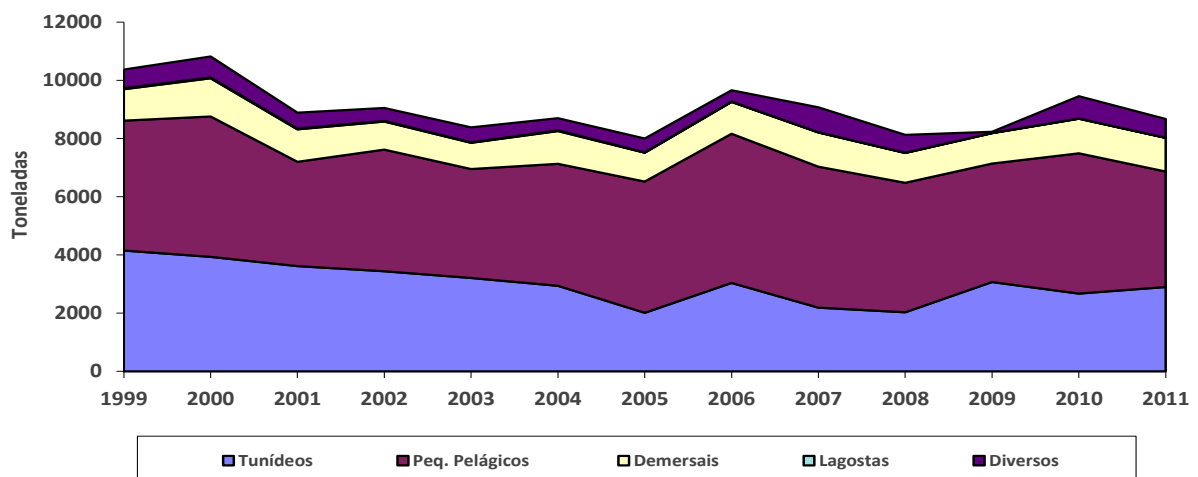


Fig.3 -Evolução anual comparada dos desembarques da pesca artesanal e industrial por grupo de espécies de 1999 a 2011

Tabela. 1 Evolução das exportações de produtos da pesca em toneladas e valor monetário de 2004 a 2011

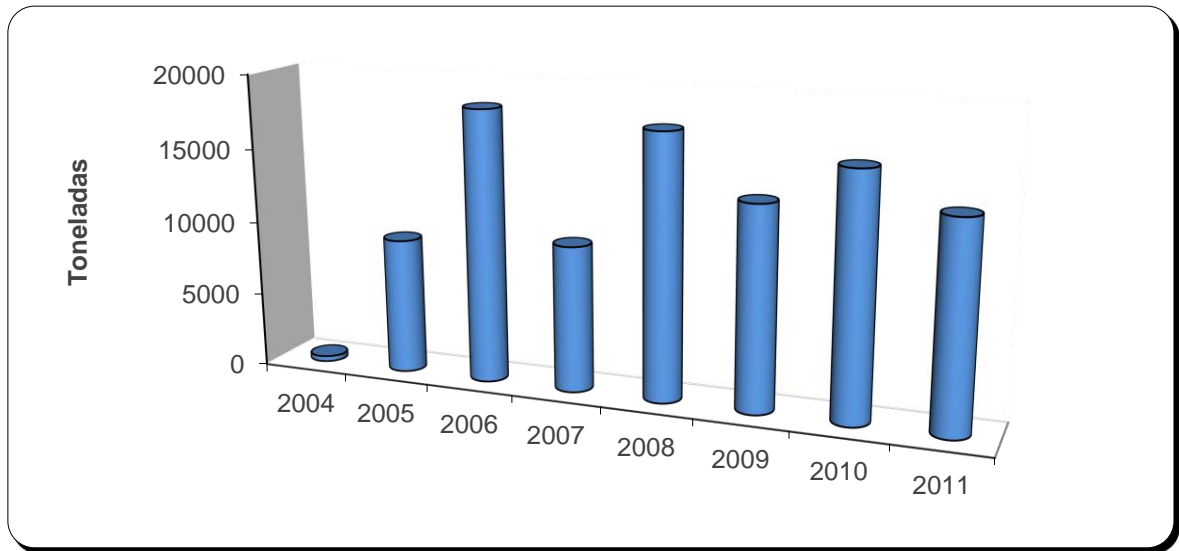


Fig. 4.1 Evolução das exportações de produtos da pesca em (toneladas) de 2004 a 2011

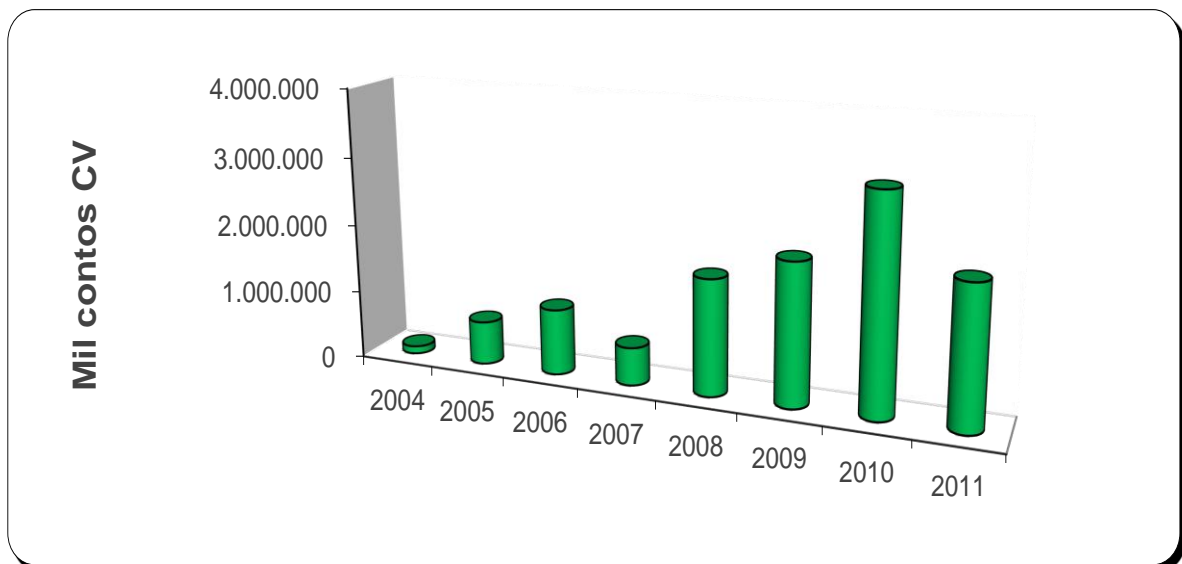


Fig. 4.2 Evolução das exportações de produtos da pesca em (Mil Contos) de 2004 a 2011

Fonte: INE- Instituto Nacional de Estatística

# **Anexos**

**Anexo I Levantamento geral frota de pesca artesanal ano de 2005**

**Síntese dos Principais Resultados por Comunidades**

Ilha	Porto/Comunidade	Total de Botes	Total de Botes C/Motor	Total de Botes S/Motor	Taxa Motorização	Número de Pescador
Santo Antão	Cruzinha	11	9	2	82%	33
Santo Antão	Janela	9	9	0	100%	27
Santo Antão	Monte Trigo	4	4	0	100%	12
Santo Antão	Paul	5	2	3	40%	15
Santo Antão	Ponta Do Sol	29	23	6	79%	87
Santo Antão	Porto Novo	22	18	4	82%	66
Santo Antão	Sinagoga	7	5	2	71%	21
Santo Antão	Tarrafal	14	11	3	79%	42
<b>Total Santo Antão</b>		<b>101</b>	<b>81</b>	<b>20</b>	<b>80%</b>	<b>303</b>
São Vicente	Baia Das Gatas	27	27	0	100%	81
São Vicente	Calhau	6	6	0	100%	18
São Vicente	Mindelo	22	20	2	91%	66
São Vicente	São Pedro	32	32	0	100%	96
<b>Total São Vicente</b>		<b>87</b>	<b>85</b>	<b>2</b>	<b>98%</b>	<b>261</b>
São Nicolau	Carrizal	10	8	2	80%	30
São Nicolau	Juncalinho	4	4	0	100%	12
São Nicolau	Preguiça	8	8	0	100%	24
São Nicolau	Tarrafal De São Nicolau	34	26	8	76%	102
São Nicolau	Estancia de Braz	8	4	4	50%	24
<b>Total São Nicolau</b>		<b>64</b>	<b>50</b>	<b>14</b>	<b>78%</b>	<b>192</b>
Sal	Cadjetinha	4	3	1	75%	12
Sal	Murdeira	1	1	0	100%	3
Sal	Palmeira	46	43	3	93%	138
Sal	Pedra De Lume	10	10	0	100%	30
Sal	Santa Maria	58	49	9	84%	174
<b>Total Sal</b>		<b>119</b>	<b>106</b>	<b>13</b>	<b>89%</b>	<b>357</b>
Boavista	Esgata	3	3	0	100%	9
Boavista	Fundo Das Figueiras	3	2	1	67%	9
Boavista	Povoação Velha	6	2	4	33%	18
Boavista	Sal Rei	44	40	4	91%	132
<b>Total Boavista</b>		<b>56</b>	<b>47</b>	<b>9</b>	<b>84%</b>	<b>168</b>
<b>Sub-total Barlavento</b>		<b>427</b>	<b>369</b>	<b>58</b>	<b>86%</b>	<b>1281</b>

**Anexo I Levantamento geral frota de pesca artesanal ano de 2005 (Cont.)**

**Síntese dos Principais Resultados por Comunidades**

Ilha	Porto/Comunidade	Total de Botes	Total de Botes C/Motor	Total de Botes S/Motor	Taxa Motorização	Número de Pescador
Maio	Barreiro	4	4	0	100%	12
Maio	Calheta	16	16	0	100%	48
Maio	Morrinho	1	1	0	100%	3
Maio	Pedro Vaz	3	2	1	67%	9
Maio	Praia Gorsal	4	3	1	75%	12
Maio	Vila Do Maio	25	23	2	92%	75
<b>Toati Maio</b>		<b>53</b>	<b>49</b>	<b>4</b>	<b>92%</b>	<b>159</b>
Santiago	Achada fazenda	2	1	1	50%	6
Santiago	Achada laja	1		1		3
Santiago	Achada ponta	16		16		48
Santiago	Baia de n° sr° da luz	9	7	2	78%	27
Santiago	Bimbirim	7	3	4	43%	21
Santiago	Cais de pesca	39	35	4	90%	117
Santiago	Chão bom	18	4	14	22%	54
Santiago	Cidade velha	10	10	0	100%	30
Santiago	Concelho	6	2	4	33%	18
Santiago	Covão figueira	6	2	4	33%	18
Santiago	Cuba baixo	2	1	1	50%	6
Santiago	Curral velho	2		2		6
Santiago	Gamboia	6	3	3	50%	18
Santiago	Gouveia	4	2	2	50%	12
Santiago	Pedra badejo	42	12	30	29%	126
Santiago	Portinho	4	2	2	50%	12
Santiago	Porto calheta	13	4	9	31%	39
Santiago	Porto formoso	3	1	2	33%	9
Santiago	Porto fundo	5		5		15
Santiago	Porto mangul	4		4		12
Santiago	Porto mosquito	25	21	4	84%	75
Santiago	Praia baixo	12	6	6	50%	36
Santiago	Praia negra	3	2	1	67%	9
Santiago	Quebra canela	5	2	3	40%	15
Santiago	R° da prata	3		3		9
Santiago	Ribeira da barca	32	19	13	59%	96
Santiago	Rincão	33	25	8	76%	99
Santiago	S. Martinho - caiheta	4	1	3	25%	12
Santiago	S. Tome	4	4	0	100%	12
Santiago	São francisco	1	1	0	100%	3
Santiago	Vale da costa	1	1	0	100%	3
Santiago	Vila do tarrafal	39	35	4	90%	117
<b>Total Santiago</b>		<b>361</b>	<b>206</b>	<b>155</b>		<b>1083</b>
Fogo	Alcatraz	6	3	3	50%	18
Fogo	Fajã	5	4	1	80%	15
Fogo	Fonte Vila	1		1		3
Fogo	Fora Pau	5		5		15
Fogo	Lajeta	2	1	1	50%	6
Fogo	Pesqueiro	4		4		12
Fogo	Relva Mosteiro	34	21	13	62%	102
Fogo	Salinas	20	15	5	75%	60
Fogo	São Felipe	26	19	7	73%	78
Fogo	Vale Dos Cavaleiros	3	2	1	67%	9
<b>Total Fogo</b>		<b>106</b>	<b>65</b>	<b>41</b>	<b>61%</b>	<b>318</b>
Brava	Furna	49	46	3	94%	147
	Tantum	29	23	6	79%	87
Brava	Fajã de Agua	11	8	3	73%	33
<b>Total Brava</b>		<b>89</b>	<b>77</b>	<b>12</b>	<b>87%</b>	<b>267</b>
<b>Sub-total Sotavento</b>		<b>609</b>	<b>397</b>	<b>212</b>	<b>65%</b>	<b>1827</b>
<b>Total Cabo Verde</b>		<b>1036</b>	<b>766</b>	<b>270</b>	<b>74%</b>	<b>3108</b>

**Síntese de Principais Resultados do Levantamento geral (Frota de Pesca industrial ano de 2005)**

ILHAS	Número de Barcos	%	Número de pescadores
S.Antão	3	4%	36
S.Vicente	17	24%	204
S. Nicolau	3	4%	36
Sal	9	13%	108
Santiago	38	54%	456
<b>Cabo Verde</b>	<b>70</b>	<b>100%</b>	<b>840</b>



Anexo 2: Lista de nomes científicos de espécies referenciadas neste boletim

Nome local	Nome científico
Albacora	<i>Thunnus albacares</i>
Arenque	<i>Sardinella maderensis</i>
Badejo	<i>Mycteroperca rubra</i>
Barbeiro	<i>Acanthurus monroviae</i>
Barbo	<i>Galeoides decadactylus</i>
Bedja	<i>Bodianus spp.</i>
Bentelha	<i>Virididentex acromegalus</i>
Besugo	<i>Pomadasys incisus</i>
Bica	<i>Lethrinus atlanticus</i>
Bicuda	<i>Sphyræna guachancho</i>
Bonito	<i>Caranx crysos</i>
Cavala branca	<i>Decapterus punctatus</i>
Cavala preta	<i>Decapterus macarellus</i>
Chicharro ou Olho largo	<i>Selar crumenophthalmus</i>
Pampo ou Corcovado	<i>Selene dorsalis</i>
Dobrada	<i>Spicara melanurus</i>
Enforcado e Xereu	<i>Caranx spp.</i>
Esmoregal	<i>Seriola spp.</i>
Façolas	<i>Priacanthus arenatus e Heteropriacanthus cruentatus</i>
Fanhama	<i>Scorpaena spp.</i>
Fatcho ou Dobradão	<i>Apsilus fuscus</i>
Gaiado	<i>Katsuwonus pelamis</i>
Garoupa	<i>Cephalopholis taeniops</i>
Goraz	<i>Lutjanus spp.</i>
Judeu ou Cachorrinha	<i>Auxis spp.</i>
Lagosta Castanha	<i>Panulirus echinatus</i>
Lagosta de Pedra	<i>Scyllarides latus</i>
Lagosta Rosa	<i>Palinurus charlestoni</i>
Lagosta Verde	<i>Panulirus regius</i>
Lobo ou Dourada	<i>Coryphaena hippurus</i>
Manelinho	<i>Serranus spp.</i>
Merma ou Panguil	<i>Euthynnus alletteratus</i>
Meros	<i>Ephinephelus spp.</i>
Moreia	MURAENIDAE
Patudo ou Cala	<i>Thunnus obesus</i>
Salmonete	<i>Pseudupeneus prayensis</i>
Sargos	<i>Lithognathus mormyrus e Diplodus spp.</i>
Serra ou Djeu	<i>Acanthocybium solandri</i>
Voador	EXOCOETIDAE

**Anexo 3: Lista de nomes científicos de espécies referenciadas no grupo de Diversos**

<b>Nome local</b>	<b>Nome científico</b>
Agulha	<i>BELONIDAE</i>
Espadarte	<i>ISTIOPHORIDAE</i>
Arencão	<i>Albula vulpes</i>
Besugo	<i>Pomadasys incisus</i>
Boga	<i>Boops boops</i>
Carta ou Linguado	<i>BOTHIDAE</i>
Castanheta	<i>POMACENTRIDAE</i>
Charroco ou Xaroco	<i>SCORPAENIDAE</i>
Cherne	<i>Mycteroperca rubra</i>
Cobra De Mar	<i>OPHICHTHIDAE</i>
Congro ou Safio	<i>CONGRIDAE</i>
Corvina	<i>Bodianus scrofa</i>
Dobradão ou Fatcho	<i>Apsilus fuscus</i>
Fambil	<i>Balistes spp.</i>
Merato	<i>Epinephelus marginatus</i>
Mero	<i>Epinephelus aeneus</i>
Odjita ou Rainha	<i>Myripristes jacobus</i>
Pargo ou Oriana	<i>Sparus pagrus africanus</i>
Pássaro (Pósse)	<i>EXCOETIDAE</i>
Peixe Rei	<i>Adioryx hastatus</i>
Peixe sabão	<i>Rypticus saponaceus</i>
Pescada ou Lagarto do mar	<i>Synodus saurus</i>
Pimpim	<i>Antigonia capros</i>
Ponteiro ou Sicate	<i>Hemiramphus brasiliensis</i>
Roncador	<i>HAEMULIDAE</i>
Ruta	<i>Spondyliosoma cantharus</i>
Salmão	<i>Elagatis bipinulata</i>
Tainha	<i>MUGILIDAE</i>
Corneta ou Trompeta	<i>FISTULARIDAE</i>