



REPÚBLICA DE CABO VERDE

MINISTÉRIO DO AMBIENTE, DO DESENVOLVIMENTO RURAL E DOS RECURSOS MARINHOS

INSTITUTO NACIONAL DE DESENVOLVIMENTO DAS PESCAS

# BOLETIM ESTATÍSTICO Nº 21

Dados Sobre Pesca Artesanal, Pesca Industrial  
Conservas e Exportações

A N O de 2012



---


DIVISÃO DE ESTATÍSTICA – INDP

Mindelo,



## INSTITUTO NACIONAL DE DESENVOLVIMENTO DAS PESCAS

### **ENDEREÇO:**



**SEDE:** MINDELO SÃO VICENTE  
C.P. 132 – S.Vicente  
Cova de Inglesa – Mindelo  
República de Cabo Verde  
Tel.: (+ 238) 232 13 73 / 2 32 13 74  
Fax: (+ 238) 232 16 16

**CONTACTO:** Serviço de Informação, Relações Públicas e Documentação  
E-mail: [sirpd@indp.gov.cv](mailto:sirpd@indp.gov.cv)

### **FICHA TÉCNICA:**

**TÍTULO:** BOLETIM ESTATÍSTICO Nº 21 / ANO 2012

**EDITOR:** DIVISÃO DE ESTATÍSTICA / INDP

**COMPOSIÇÃO E MONTAGEM:** DIVISÃO DE ESTATÍSTICA / INDP

**TIRAGEM:** 500 EXEMPLARES

**EDIÇÃO:** INDP, Agosto de 2013

© INDP

**IMPRESSÃO:** GRÁFICA DO MINDELO

## Índice

Nota Explicativa .....	4
1. Metodologia .....	5
1.1. Pesca artesanal .....	5
Tabela 1.1 – Número de portos amostrados e taxa de cobertura a nível nacional em 2011 .....	5
1.2. Pesca industrial .....	6
1.3. Exportação .....	6
1.4. Apresentação gráfica dos dados .....	6
2. Breve análise da Pesca Artesanal .....	7
2.1. Desembarques .....	7
2.2. Esforço de pesca .....	8
2.3. Rendimentos .....	8
3. Breve análise da Pesca Industrial .....	8
3.1. Desembarques .....	8
3.2. Esforço de pesca .....	9
3.3. Rendimentos .....	10
4. Exportação .....	10
Tabelas e Gráficos - Pesca Artesanal ANO de 2012 .....	11
Tabelas e Gráficos - Pesca Industrial ANO de 2012 .....	44
Tabelas e Gráficos – Dados históricos 1993-2012 .....	61
Anexos .....	70

## Agradecimentos

O Instituto Nacional de Desenvolvimento das Pescas, através da Divisão de Estatísticas, manifesta o seu agradecimento a todas as pessoas que, de uma forma ou de outra, permitiram a elaboração e publicação do presente Boletim Estatístico, especialmente aos operadores do sector e aos inquiridores de terreno, que apesar de todas as dificuldades operacionais e logísticas, fornecem, com regularidade, profissionalismo e responsabilidade, os dados que servem de base para a preparação e apresentação das estatísticas do sector.

### **NOTA EXPLICATIVA:**

---

O presente boletim foi elaborado pela Divisão de Estatísticas do Instituto Nacional de Desenvolvimento das Pescas – INDP. É o décimo sétimo volume da série **Boletim Estatístico – Dados sobre Pesca Artesanal, Pesca Industrial, Conservas e Exportação**, publicado com o objetivo principal de colocar à disposição dos organismos do Estado no geral, dos investigadores, do sector privado e da sociedade civil, os dados estatísticos que caracterizam e quantificam este sector de relevo para o país.

O Boletim está estruturado da seguinte forma: Uma primeira parte que faz uma abordagem referente à metodologia de recolha e tratamento de dados, uma segunda onde se faz uma breve caracterização dos desembarques da pesca artesanal e industrial, e uma terceira parte onde estão apresentados resultados em forma de tabela e gráficos, assim como um resumo histórico dos principais dados da pesca artesanal e industrial de 1995 a 2012.

Nalgumas tabelas e gráficos, poderão verificar-se eventuais discrepâncias, devido a arredondamentos e ao facto de, em alguns casos, a natureza da informação não permitir a discriminação por mês e/ou por espécie.

As conclusões e recomendações citadas neste boletim estatístico, julgam-se apropriadas aos conhecimentos à data da sua publicação. As mesmas podem ser modificadas e/ou alteradas à medida que os conhecimentos forem aprofundados a esse nível.

Para além da informação resumo constante deste boletim, o INDP dispõe de um banco de dados pormenorizado que poderá ser consultado, a pedido dos interessados, mediante autorização.

## 1. Metodologia

### 1.1. Pesca artesanal

A recolha de dados é feita por uma rede de inquiridores de terreno que o instituto dispõe, em todas as ilhas e nos principais portos de desembarque. O sistema de recolha de dados da pesca artesanal tem por base um plano de amostragem sistemática, implementado em 1984, que vem sofrendo melhorias e adaptações ao longo dos anos.

Em 2012, dos 97 pontos de desembarque da pesca artesanal existentes no país, 17 foram regularmente amostrados por 15 inquiridores de terreno do INDP, o que equivale a uma taxa de cobertura de 18%, (Tabela 1.1 e Fig. 1.1).

Tabela 1.1 – Número de portos amostrados e taxa de cobertura a nível nacional em 2010

Ilhas	Total de Portos	Nº de Portos Amostrados	Taxa de Cobertura	Nº de Inquiridores
S.Antão	12	2	16%	2
S.Vicente	4	3	50%	2
S.Nicolau	6	1	16%	1
Sal	4	1	25%	1
Boavista	4	1	25%	1
Maio	9	1	11%	1
Santiago	33	6	15%	5
Fogo	18	1	6%	1
Brava	7	1	14%	1
<b>Total</b>	<b>97</b>	<b>17</b>	<b>18%</b>	<b>15</b>

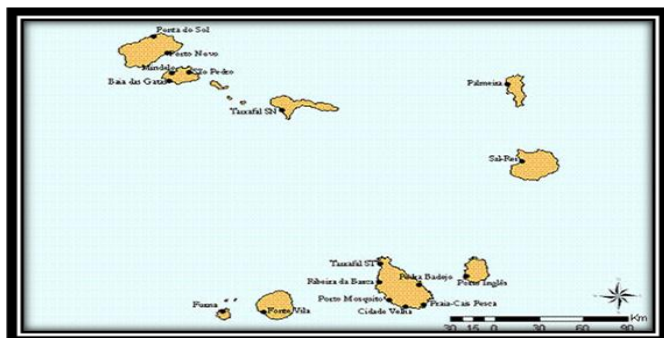


Fig.1.1 Localização dos portos amostrados do Arquipélago de Cabo Verde

Em cada ilha, são amostrados os portos mais representativos em termos de número de botes, engenhos de pesca e espécies desembarcadas. Cada inquiridor faz o levantamento dos dados de captura e esforço de pesca durante 7 dias de cada mês, segundo um calendário pré-estabelecido.

Os dias de amostragem são escolhidos com um intervalo sistemático de 4 dias a partir de um primeiro dia seleccionado aleatoriamente, assegurando-se contudo, uma distribuição que cubra todos os dias da semana, exceptuando, domingos e feriados. Essa distribuição pelos dias da semana, passou a vigorar após a constatação de um efeito de variação das capturas com os dias da semana, constatação essa, feita através de simulações baseadas em testes estatísticos.

Os dados recolhidos pelos inquiridores são informatizados, constituindo uma base anual de dados, que seguidamente sofre uma série de cálculos e extrapolações, com vista à estimativa do desembarque e do esforço de pesca a nível do arquipélago.

Os cálculos e as extrapolações consistem no seguinte:

- i) A partir de dados de desembarque e esforço de pesca, por engenho e por espécie, nos portos e dias de amostragem, obtém-se a estimativa mensal para o porto, através de um factor de extrapolação entre o número de dias úteis do mês e o número de dias amostrados, segundo a seguinte fórmula:

$$C = c \cdot \frac{N}{n} \quad \text{Onde}$$

c = desembarque nos dias amostrados;

**C** = estimativa mensal do desembarque para o porto amostrado;

**N/n** = factor de extrapolação;

**N** = número de dias úteis do mês;

**n** = número de dias amostrados no mês;

- ii) Obtidas as estimativas mensais por engenho e por espécie para o(s) porto(s) amostrado(s) de uma ilha, calculam-se as estimativas mensais para essa ilha, através de um factor de extrapolação entre o número de botes da ilha (\*) e o número de botes do(s) porto(s) amostrado(s), conforme a seguinte fórmula:

$$Y = c \cdot \frac{B}{b} \quad \text{Onde}$$

**Y** = estimativa mensal do desembarque para toda a ilha;

**C** = estimativa mensal do desembarque para o porto amostrado

**B/b** = factor de extrapolação;

**B** = número de botes da ilha;

**b** = número de botes do(s) porto(s) amostrado(s).

- (\*) O número de botes, é obtido mediante um levantamento geral de efectivos feitos em todos os pontos de desembarque de cada ilha.

### **1.2. Pesca industrial**

Para a pesca industrial a recolha de dados é feita de forma exaustiva, não existindo nenhum tratamento estatístico especial na análise dos mesmos. Os dados de desembarque e esforço são obtidos directamente através do recenseamento junto dos barcos industriais, semi-industriais e empresas conserveiras nacionais.

### **1.3. Exportação**

Os dados de exportação em peso e valor são obtidos directamente das Alfândegas através dos boletins de exportação.

### **1.4. Apresentação gráfica dos dados**

Para a apresentação gráfica dos dados utilizou-se a folha de cálculo "*Microsoft Excel*". (Versão 2007).

Igualmente, como vem sendo hábito em volumes anteriores, a apresentação dos dados, neste boletim, é feita através de uma série de tabelas e gráficos. Assim, em cada tabela apresentam-se as estimativas mensais de desembarque e esforço de pesca.

Para a pesca artesanal, os dados estão discriminados por ilha, enquanto, para a pesca industrial, esta discriminação é apresentada por regiões (Barlavento e Sotavento).

O desembarque (em kg) é discriminado por grupo de espécies e espécie, que por sua vez estão assinalados pelos respectivos nomes vulgares (os nomes científicos constam do Anexo 1). As espécies de menor representatividade (0.25 a 0.5 %) estão agrupadas sob a designação "Diversos", englobando cerca de quarenta espécies.

O esforço de pesca é expresso em número de viagens, de botes e de pescadores para a pesca artesanal e no caso da pesca industrial, em dias de mar e número de barcos.

Para a pesca artesanal o rendimento médio é dado em kg/viagem, kg/bote, e kg/pescador, enquanto que para a pesca industrial é expresso em kg/dia-de-mar e kg/embarcação.

Nas tabelas de desembarques mensais por ilha e por engenho, são apresentados, o número de botes amostrados e o número total de botes, utilizados na extrapolação para obtenção das respectivas estimativas.

## 2. Breve análise da Pesca Artesanal

### 2.1. Desembarques

Em 2012, o desembarque total da frota artesanal foi estimado em 4.310 toneladas, no entanto, esta estimativa não contabiliza a totalidade da contribuição da pesca artesanal de lagostas costeiras, pelos vários constrangimentos e dificuldades na recolha e obtenção de dados, e devido principalmente à dispersão dos pontos de desembarque e do horário desta actividade pesqueira. Comparativamente ao ano de 2011, registou-se um aumento de 6% nos desembarques.

Os maiores desembarques foram registados em Santiago, Maio e Santo Antão (27%, 19% e 14% do total desembarcado, respectivamente). A ilha do Fogo é a que menos contribuiu, com apenas 5% (Fig.2.1).

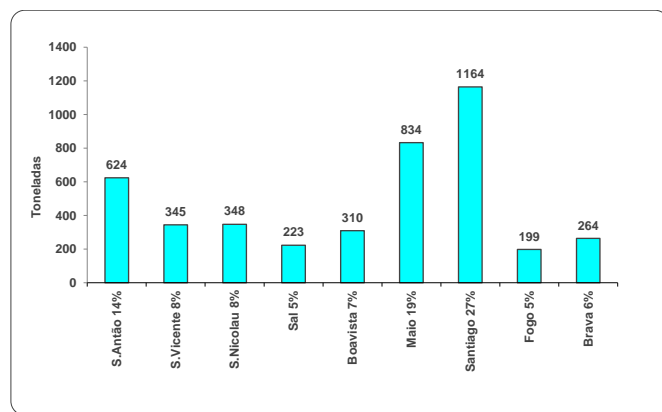


Fig.2.1 Pesca Artesanal - Desembarque em toneladas por ilha em 2012

A composição dos desembarques por grupo de espécies (Fig.2.2) indicia o predomínio dos Tunídeos e Demersais, seguidos dos Peq. Pelágicos e do grupo denominado de Diversos.

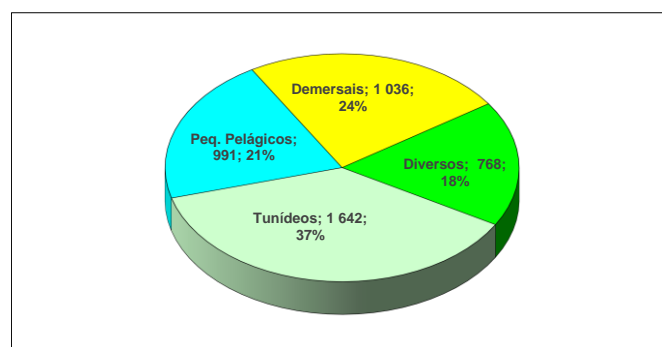


Fig.2.2 P. artesanal - Desembarque em toneladas por grupo de espécies em 2012

A composição dos desembarques por engenho de pesca em 2012, está representada pela Fig. 2.3. Como se pode constatar, linha de mão é aquela que mais contribuiu, com 80%, seguido de rede de emalhar com 8%.

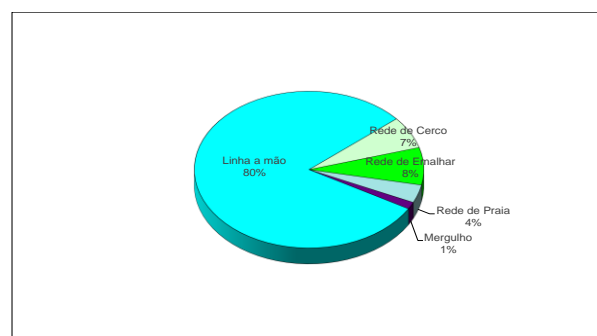


Fig.2.3 P. artesanal desembarque por engenho em 2012

## 2.2. Esforço de pesca

O esforço de pesca artesanal estimado para o ano de 2012 foi de 146.373 viagens, mais 1% comparativamente ao ano de 2011.

Os maiores esforços foram observados nas ilhas de Santiago, Maio e Santo Antão (Fig.2.4).

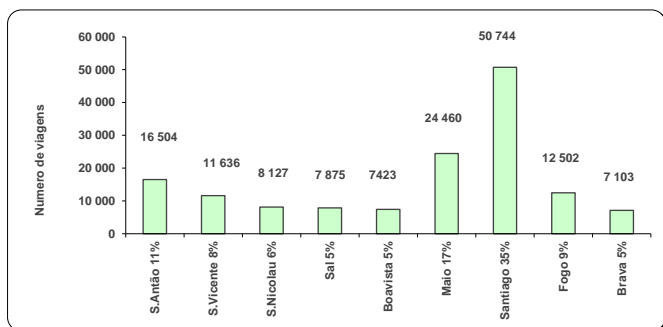


Fig.2.4 P. a artesanal - Esforço de pesca em nº de viagens por ilha em 2012

## 2.3 Rendimentos

Como se pode constatar através das Fig.2.5, e Fig.2.6 em 2012, o rendimento médio da pesca artesanal nacional situou-se em 29Kg/viagem, o desembarque médio anual por bote em 4.2 toneladas e o desembarque médio anual por pescador em 1.4 toneladas.

Comparativamente ao ano de 2011, o rendimento médio kg/viagem aumentou em cerca de 4%.

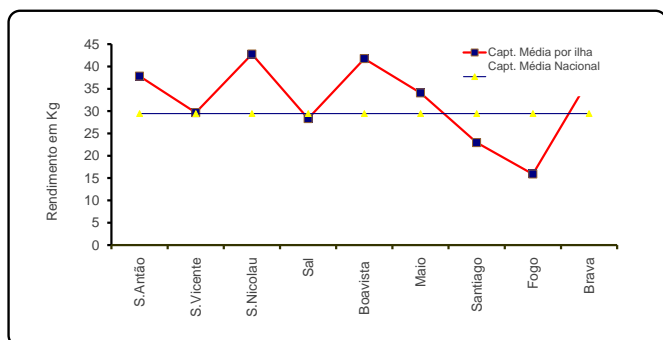


Fig.2.5 P. artesanal - Rendimento médio Kg/viagem em 2012

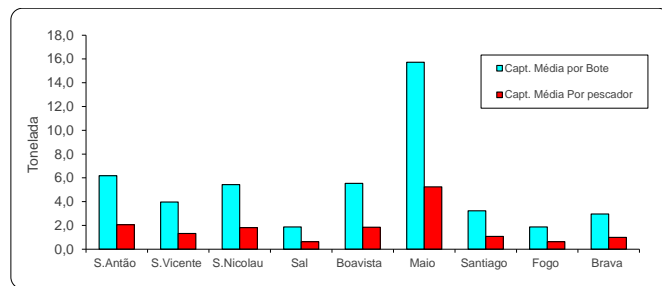


Fig.2.6 P. artesanal - Rendimento médio por bote e por pescador em 2012

Constata-se que as ilhas de Barlavento, com exceção do Sal, todas tiveram um rendimento médio superior à média nacional, enquanto que as ilhas de Sotavento, salvo a ilha do Maio e da Brava, todas tiveram um rendimento médio inferior à média nacional.

Em termos globais, os maiores rendimentos foram registados em São Nicolau, seguido da ilha da Boavista e de Santo Antão.

## 3. Breve análise da Pesca Industrial

### 3.1. Desembarques

O desembarque da frota industrial em 2012, foi estimado em 5.955 toneladas Fig.3.1.

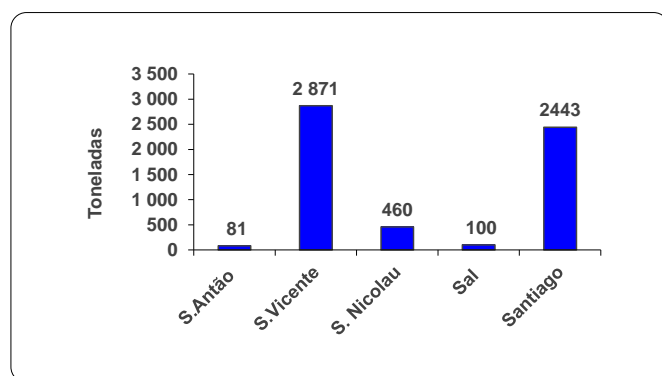


Fig.3.1 Pesca Industrial - Desembarque em toneladas por ilha em 2012

Comparativamente ao ano de 2011 as capturas aumentaram em 29%.



Como em anos anteriores, os maiores desembarques e rendimentos da pesca industrial, foram obtidos na região de Barlavento, com cerca de 59% da captura total (Fig.3.2)

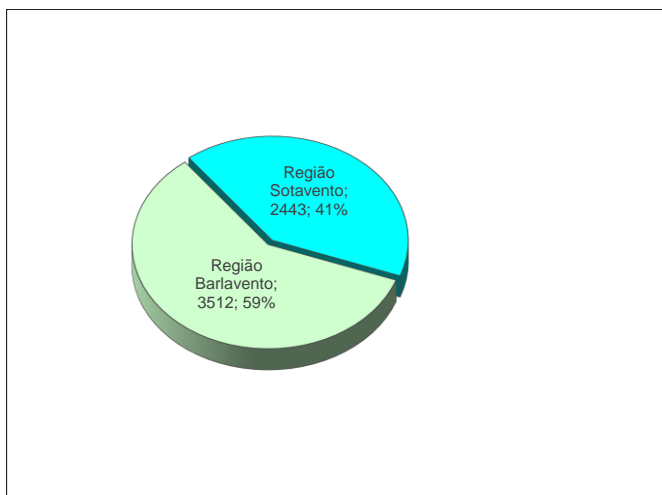


Fig. 3.2 Pesca Industrial - Desembarque em toneladas por região de Barlavento e Sotavento em 2012

A composição dos desembarques da pesca industrial em 2012, por regiões de Barlavento e Sotavento, encontra-se nas Fig. 3.3 e 3.4. Como se pode constatar, há uma nítida predominância do grupo de pequenos pelágicos seguidos de tunídeos e afins.

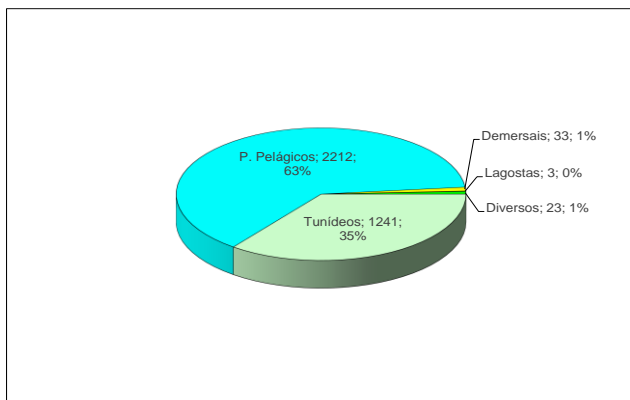


Fig.3.3 Pesca Industrial - Desembarque em toneladas por grupo de espécies para a região de Barlavento em 2012

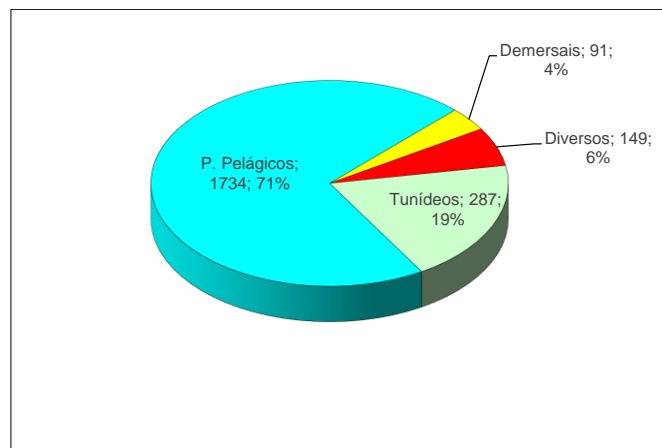


Fig.3.4 P. Industrial - Desembarque em toneladas por grupo de espécies para a região de Sotavento em 2012

A composição dos desembarques da pesca industrial por engenho em 2012, é dada pela Fig.3.5.



Fig. 3.5 Pesca industrial 2012 desembarques por engenhos

Como se pode constatar, a rede de cerco, é aquela que mais contribuiu, com 95%, seguido de linha de mão, com 5%.

### 3.2. Esforço de pesca

O esforço de pesca industrial em 2012, foi de 6264 dias de mar, sendo 2220 dias para a Região de Barlavento e 4.044 dias de mar para a região de Sotavento (Fig. 3.6).

Comparativamente ao ano de 2011, registou-se uma diminuição do esforço de pesca em 8%.

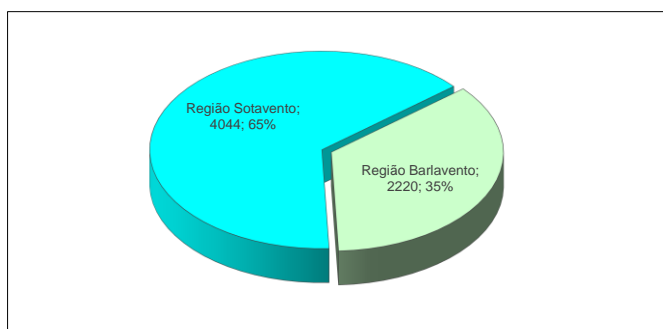


Fig.3.6 Pesca Industrial - Esforço por região de Barlavento e Sotavento em 2012

No entanto, este valor não contabiliza o esforço da pesca da lagosta rosa. A frota industrial, em 2012, operou com 89 embarcações, das quais 32 desembarcaram na região de Barlavento e 57 incluindo semi-industriais na região de Sotavento. O número de pescadores estimado para a pesca industrial foi de 1152.

### 3.3. Rendimentos

Em 2011, o rendimento médio da pesca industrial foi de 678 kg/ dia de mar, 48 toneladas/embarcação e 4 toneladas/pescador.

Comparativamente ao ano de 2010, o rendimento médio kg/dia de mar aumentou em cerca de 1%.

### 4. Exportações

Dados disponibilizados pelo INE (Instituto Nacional de Estatística), referente ao 2011, apontam para uma exportação de produtos da pesca, na ordem das 13.764 toneladas. Em valor monetário representa cerca de 2.038.538,00 (Dois milhões,

trinta e oito mil, quinhentos e trinta e oito escudos).

Contudo, convém esclarecer que as exportações de 2011 incluem capturas efectuadas fora da nossa ZEE por duas embarcações com bandeira de Cabo Verde.

Tabela 4.1 Evolução das exportações de produtos da pesca em toneladas e valor monetário de 2004 a 2011

	2004	2005	2006	2007	2008	2009	2010	2011
Toneladas	352	9094	18289	9 776	17 632	13 578	16 193	13764
% Variação	468%	2484%	101%	-47%	80%	-23%	19%	-15%
Mil contos CV	108.974	629.985	956.857	549.534	1.681.000	2.052.896	3.118.841	2.038.538
% Variação	133%	478%	52%	-43%	206%	22%	52%	-35%

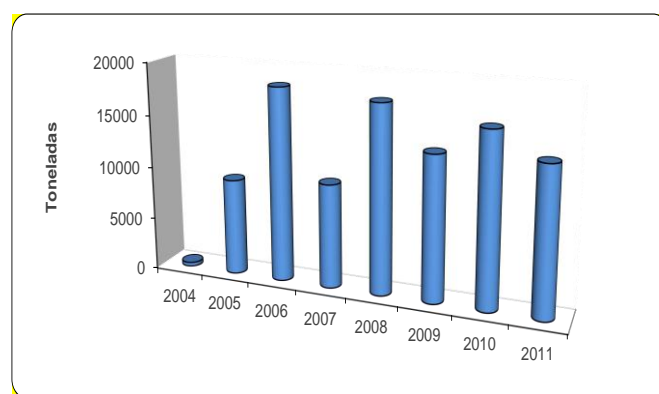


Fig. 4.1 Exportações de Produtos da Pesca (toneladas) de 2004 a 2011

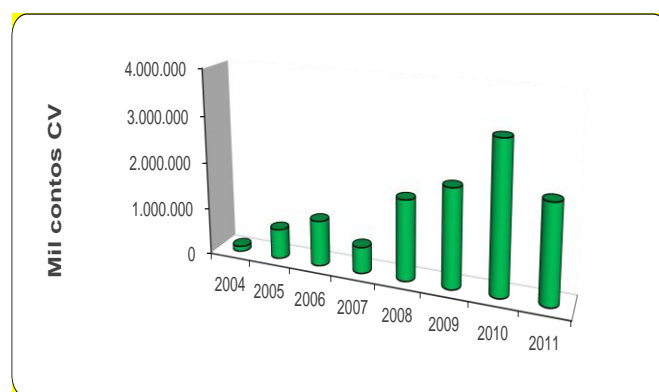


Fig. 4.2 Exportações de Produtos da Pesca (Mil Contos) de 2004 a 2011

---

Tabelas e Gráficos

Pesca Artesanal – ANO de 2012

---

Estadística de desembarque da pesca artesanal ano de 2012

Ilha	TodasIlhas	Total de Botes	1036
Engenho de pesca	TodosEngenhos	Total de Botes Amostrados	502

Grupo de Espécies	Nome Local	Jan	Fev	Mar	Abr	Mai	Jun	Jul	Ago	Set	Out	Nov	Dez	TOTAL (Kg)	%	
Tunídeos	Albacora	78043	35478	49895	66282	139085	76731	90065	107393	115715	98256	97431	54126	1008501	23,4%	
	Gaiado	145		39	150	1084	525	353	9448	54362	2705	381	738	69931	1,6%	
	Judeu	144		1008			9	32	252	11656	1312		60	14689	0,3%	
	Lobo ou Dourado	5595	2634	2290	2231	2629	2468	6434	15419	6363	13585	7560	8123	75333	1,7%	
	Memma	405	18667	1315	8543	11160	7329	4281	8934	4830	3806	1745	2564	73579	1,7%	
	Serra	36340	12493	25448	38872	59003	30927	36925	28519	27327	26351	19363	26738	368306	8,5%	
<b>Subtotal de Tunídeos</b>		<b>120672</b>	<b>69272</b>	<b>79997</b>	<b>116077</b>	<b>212970</b>	<b>118012</b>	<b>138310</b>	<b>181368</b>	<b>209910</b>	<b>144920</b>	<b>126481</b>	<b>92349</b>	<b>1610338</b>	<b>37,4%</b>	
Pequenos Pelágicos	Bonito	6399	11645	7510	14064	36322	16210	18367	18826	21969	12730	10076	11224	185342	4,3%	
	Cavala Branca	3415								8000	20126			31541	0,7%	
	Cavala Preta	5287	2080	15995	3337		5878	8238			104058		405	145277	3,4%	
	Chicharro	34508	10514	34155	27225	27115	14136	16435	30641	13667	37086	29087	18353	292922	6,8%	
	Dobrada	7156	6495	5238	9626	20948	11459	6569	29880	10498	4865	15134	5629	133498	3,1%	
	Pampo ou Corcovado	4024	297	292	130			193	256	1835	723	553	943		9246	0,2%
	Pelombeta	4102	4655	5589	1819	3573	8512	6655	3175	583	712	1498	1206	42080	1,0%	
	Sardinha ou Arenque	349			3127	3395	4284	1771	12361	820	22		760	26890	0,6%	
Voador	1638	973	876	2124	2134	4046	2628	4760	1121	2865	3540	2746	29452	0,7%		
<b>Subtotal de Pequenos Pelágicos</b>		<b>66877</b>	<b>36659</b>	<b>69655</b>	<b>61453</b>	<b>93486</b>	<b>64717</b>	<b>60919</b>	<b>101479</b>	<b>57381</b>	<b>183019</b>	<b>60279</b>	<b>40324</b>	<b>896249</b>	<b>20,8%</b>	
Demersais	Badejo	408	337	339	532	283	38	515	800	797	1083	145	473	5751	0,1%	
	Barbeiro	381	957	16068	745	10509	1587	2136	14951	2507	127	760	596	51322	1,2%	
	Barbo	122		2598	2890	2249	88	172		21	84		26	8250	0,2%	
	Bedja	525	222	247	140	529	401	204	2451	1433	519	481	508	7661	0,2%	
	Bentelha	365	388	606	426	641	112	419	422	674	884	489	732	6158	0,1%	
	Bica de rocha	4069	2195	2882	3853	5826	4692	3675	7330	5125	3899	2873	1563	47982	1,1%	
	Bidiao	3105	1843	2811	4708	6652	2034	1668	10705	9444	2182	1765	560	47479	1,1%	
	Enforcado ou Xereu	1508	1843	3393	2145	4643	5914	4169	5345	4750	2245	1305	7494	44754	1,0%	
	Esmoregal ou Serze	7537	6441	4822	10022	15691	9431	12642	13735	8585	8829	7042	9062	113838	2,6%	
	Façola	504	105	122	194	242	1026	15	31	756	252	143	148	3538	0,1%	
	Fanhama	659	165	723	838	625	548	221	637	562	647	1755	644	8023	0,2%	
	Fatcho de fundo	8578	3212	3845	9368	5453	13320	13606	5471	2049	3261	3001	776	71940	1,7%	
	Garoupa	22532	17379	30414	17344	28211	14962	16462	26934	31305	23590	14227	11018	254378	5,9%	
	Goraz	2807	1833	1583	5697	5465	4123	4437	4401	1792	4910	3292	1660	42001	1,0%	
	Manelinho	327	178	84	232	304	71			638	148	249	604	2835	0,1%	
	Moreias	8262	7459	7184	7786	8332	8710	5855	16131	18980	11037	6966	7997	114700	2,7%	
	Papagaio	3485	4789	4021	3237	2386	1644	1621	4141	2582	2730	88486	2258	121380	2,8%	
Salmonete	5794	3729	5113	7113	7350	2576	3491	12807	2932	3592	3634	1919	60049	1,4%		
Sargos	4599	2607	2305	2315	1689	964	1070	1567	1881	1791	1171	1596	23556	0,5%		
<b>Subtotal de Demersais</b>		<b>75566</b>	<b>55685</b>	<b>89158</b>	<b>79583</b>	<b>107082</b>	<b>72243</b>	<b>72377</b>	<b>127859</b>	<b>96813</b>	<b>71810</b>	<b>137784</b>	<b>49633</b>	<b>1035592</b>	<b>24,0%</b>	
Tubarão	Tubarão	789	892	714		2282		2623		9936			739	17974	0,4%	
Crustáceos e Moluscos	Búzio		88	598	711	738	890	266	465	550		484	690	5480	0,1%	
	Lagostas	701	560	421	358	391	394		72	57	286	369	81	3691	0,1%	
	Polvo	230	281	196	439	166	185	41	266	629	144	146	741	3464	0,1%	
<b>Subtotal de Crustáceos e Moluscos</b>		<b>1720</b>	<b>1821</b>	<b>1928</b>	<b>1509</b>	<b>3576</b>	<b>1469</b>	<b>2930</b>	<b>803</b>	<b>11172</b>	<b>430</b>	<b>999</b>	<b>2252</b>	<b>30609</b>	<b>0,7%</b>	
<b>Diversos</b>		<b>39239</b>	<b>35044</b>	<b>57457</b>	<b>48099</b>	<b>81134</b>	<b>75782</b>	<b>87932</b>	<b>96686</b>	<b>78466</b>	<b>41953</b>	<b>60702</b>	<b>34706</b>	<b>737199</b>	<b>17,1%</b>	
<b>Total (Kg)</b>		<b>304073</b>	<b>198481</b>	<b>298195</b>	<b>306721</b>	<b>498248</b>	<b>332223</b>	<b>362468</b>	<b>508195</b>	<b>453742</b>	<b>442131</b>	<b>386245</b>	<b>219265</b>	<b>4309987</b>	<b>100,0%</b>	
<b>Esforço em numero de viagem</b>		<b>10346</b>	<b>8377</b>	<b>10343</b>	<b>11059</b>	<b>16600</b>	<b>11402</b>	<b>11417</b>	<b>18080</b>	<b>15451</b>	<b>12661</b>	<b>11442</b>	<b>9195</b>	<b>146373</b>		
<b>Rendimento em Kg/viagem</b>		<b>29</b>	<b>24</b>	<b>29</b>	<b>28</b>	<b>30</b>	<b>29</b>	<b>32</b>	<b>28</b>	<b>29</b>	<b>35</b>	<b>34</b>	<b>24</b>	<b>29</b>		

Estatística de desembarque da pesca artesanal ano de 2012

Ilha	TodasIlhas	Total de Botes	839
Engenho de pesca	Linha a mão	Total de Botes Amostrados	410

Grupo de Espécies	Nome Local	Jan	Fev	Mar	Abr	Mai	Jun	Jul	Ago	Set	Out	Nov	Dez	TOTAL (Kg)	%
Tunideos	Albacora	78043	35478	49895	66051	139085	76731	89993	106594	113214	98256	97431	52965	1003736	29,1%
	Gaiado	145		39	150	1084	525	353		3505	2130	381	738	9050	0,3%
	Judeu	144		1008		9	32	252	1322	912	136		60	3875	0,1%
	Lobo ou Dourado	5595	2634	2290	2231	2629	2468	4668	15363	6363	7404	7479	8115	67240	2,0%
	Memma	405	5129	1315	8371	1018	1431	1750	8934	2145	1924	1745	2564	36733	1,1%
	Serra	36340	12149	25412	37702	59003	30628	36739	28519	27327	26351	19363	26738	366271	10,6%
<b>Subtotal de Tunideos</b>		<b>120672</b>	<b>55390</b>	<b>79961</b>	<b>114504</b>	<b>202828</b>	<b>111815</b>	<b>133755</b>	<b>160732</b>	<b>153465</b>	<b>136201</b>	<b>126400</b>	<b>91180</b>	<b>1486905</b>	<b>43,2%</b>
Pequenos Pelágicos	Bonito	5387	11569	7510	14021	30262	16071	17591	18290	20855	12577	10072	10809	175015	5,1%
	Cavala Branca	3415												3415	0,1%
	Cavala Preta	2999	23										405	3427	0,1%
	Chicharro	9089	9299	11428	12435	17386	4360	9084	24627	9242	16004	18289	7014	148258	4,3%
	Dobrada	23					13			1393	165			1594	0,0%
	Pampo ou Corcovado	24	297	292	130		193	175	1835	723	553	943		5165	0,1%
	Pelombeta	419	4655	1088	359	521	122	367	1302	583	712	633	1206	11968	0,3%
	Sardinha ou Arenque										22			22	0,0%
Voador	1638	928	876	881	1932	4046	2628	4760	1121	2865	3540	2746	27962	0,8%	
<b>Subtotal de Pequenos Pelágicos</b>		<b>22995</b>	<b>26771</b>	<b>21193</b>	<b>27827</b>	<b>50101</b>	<b>24806</b>	<b>29845</b>	<b>50814</b>	<b>33917</b>	<b>32900</b>	<b>33477</b>	<b>22180</b>	<b>376826</b>	<b>10,9%</b>
Demersais	Badejo	249	309	303	510	264	38	511	409	671	1017	128	385	4796	0,1%
	Barbeiro	372	228	363	295	174	34	1173	679	150	127	760	167	4521	0,1%
	Barbo	122						50			84			256	0,0%
	Bedja	499	174	247	131	504	388	204	2451	1429	519	477	500	7524	0,2%
	Bentelha	365	380	592	426	635	106	414	422	674	884	480	723	6102	0,2%
	Bica de rocha	3787	1435	2877	2027	4034	2759	2806	6939	4980	3886	2830	1550	39911	1,2%
	Bidiao	1505	696	1704	910	1045	739	1490	5481	1451	1202	678	483	17385	0,5%
	Enforcado ou Xereu	1508	1843	3367	2016	4643	5455	4169	5324	4710	2231	1305	7494	44065	1,3%
	Esmoregal ou Serze	7490	6289	4817	10013	15580	9239	12542	13269	8127	8753	7004	8981	112103	3,3%
	Façola	499	105	113	194	156	814	15	31	747	252	143	148	3218	0,1%
	Fanhama	659	138	723	838	625	488	221	637	562	647	1755	644	7936	0,2%
	Fatcho de fundo	2775	3159	2073	8090	5453	13110	13373	5276	1721	2584	3001	776	61391	1,8%
	Garoupa	21739	16980	30122	17232	27863	14660	16266	26280	30373	23321	14150	10894	249880	7,3%
	Goraz	2772	1821	1583	5693	5465	4123	4266	4168	1515	4910	2983	1561	40862	1,2%
	Manelinho	327	172	84	232	304	71			638	148	249	604	2828	0,1%
	Moreias	8189	7199	7095	7773	8269	8490	5602	15612	18600	10797	6957	7958	112543	3,3%
	Papagaio	3485	3946	4021	3207	2386	1644	1605	4136	2582	2527	88486	2177	120202	3,5%
Salmonete	5794	3455	5113	7113	6796	2566	3245	9124	2932	3592	3634	1919	55283	1,6%	
Sargos	3769	2487	2292	2049	1658	946	1070	1542	1848	1696	1171	1596	22124	0,6%	
<b>Subtotal de Demersais</b>		<b>65906</b>	<b>50818</b>	<b>67490</b>	<b>68750</b>	<b>85856</b>	<b>65672</b>	<b>69022</b>	<b>101780</b>	<b>83709</b>	<b>69177</b>	<b>136192</b>	<b>48560</b>	<b>912931</b>	<b>26,5%</b>
Tubarão	Tubarão	789	892	127		2282		2540		9293				15922	0,5%
Crustáceos e Moluscos	Búzio						311							311	0,0%
	Lagostas		40		24					47	127			238	0,0%
	Polvo	33	45	45	190	91	115		197	409	100	56	141	1422	0,0%
<b>Subtotal de Crustáceos e Moluscos</b>		<b>821</b>	<b>977</b>	<b>172</b>	<b>214</b>	<b>2373</b>	<b>426</b>	<b>2540</b>	<b>197</b>	<b>9749</b>	<b>227</b>	<b>56</b>	<b>141</b>	<b>17893</b>	<b>0,5%</b>
	Diversos	34444	29639	38261	39912	67764	60839	86515	93904	73073	41393	56106	28702	650553	18,9%
<b>Total (Kg)</b>		<b>244838</b>	<b>163596</b>	<b>207077</b>	<b>251208</b>	<b>408921</b>	<b>263557</b>	<b>321678</b>	<b>407427</b>	<b>353913</b>	<b>279897</b>	<b>352230</b>	<b>190763</b>	<b>3445108</b>	<b>100,0%</b>
<b>Esforço em numero de viagem</b>		<b>9937</b>	<b>7770</b>	<b>9764</b>	<b>10363</b>	<b>15435</b>	<b>10854</b>	<b>10986</b>	<b>16938</b>	<b>14477</b>	<b>12038</b>	<b>10871</b>	<b>8879</b>	<b>138313</b>	
<b>Rendimento em Kg/viagem</b>		<b>25</b>	<b>21</b>	<b>21</b>	<b>24</b>	<b>26</b>	<b>24</b>	<b>29</b>	<b>24</b>	<b>24</b>	<b>23</b>	<b>32</b>	<b>21</b>	<b>25</b>	

Estadística de desembarque da pesca artesanal ano de 2012

Ilha	TodasIlhas	Total de Botes	15
Engenho de pesca	Rede de Cerco	Total de Botes Amostrados	11

Grupo de Espécies	Nome Local	Jan	Fev	Mar	Abr	Mai	Jun	Jul	Ago	Set	Out	Nov	Dez	TOTAL (Kg)	%	
Tunideos	Albacora									1695				1695	0,6%	
	Gaiado								9448	50857	576			60880	21,2%	
	Judeu								10333	400				10733	3,7%	
	Lobo ou Dourado													0	0,0%	
	Memma		12080				9769	5878	2531		2686	1721		34664	12,1%	
	Serra													0	0,0%	
<b>Subtotal de Tunideos</b>		<b>0</b>	<b>12080</b>	<b>0</b>	<b>0</b>	<b>9769</b>	<b>5878</b>	<b>2531</b>	<b>19781</b>	<b>55638</b>	<b>2297</b>	<b>0</b>	<b>0</b>	<b>107973</b>	<b>37,5%</b>	
Pequenos Pelágicos	Bonito	500				434	108	56		434	10			1541	0,5%	
	Cavala Branca									8000	7440			15440	5,4%	
	Cavala Preta	2288	2057	12463	3337		5878	7997			57192			91211	31,7%	
	Chicharro	4804		2119	2694	3189		51	2067		7680	497		23101	8,0%	
	Dobrada		2000						7676			1616	857	12150	4,2%	
	Pampo ou Corcovado													0	0,0%	
	Pelombeta	147		1265				2939	3037			866		8253	2,9%	
	Sardinha ou Arenque	349						3931	1771		600		257	6908	2,4%	
Voador													0	0,0%		
<b>Subtotal de Pequenos Pelágicos</b>		<b>8088</b>	<b>4057</b>	<b>15848</b>	<b>6031</b>	<b>3623</b>	<b>12855</b>	<b>12911</b>	<b>9743</b>	<b>9034</b>	<b>72322</b>	<b>2979</b>	<b>1114</b>	<b>158604</b>	<b>55,1%</b>	
Demersais	Badejo													0	0,0%	
	Barbeiro			3986	450				413				429	5278	1,8%	
	Barbo													0	0,0%	
	Bedja													0	0,0%	
	Bentelha													0	0,0%	
	Bica de rocha													0	0,0%	
	Bidiao													0	0,0%	
	Enforcado ou Xereu													0	0,0%	
	Esmoregal ou Serze	39									138		29	207	0,1%	
	Façola													0	0,0%	
	Fanhama													0	0,0%	
	Fatcho de fundo			1771	1200						108				3080	1,1%
	Garoupa													0	0,0%	
	Goraz													0	0,0%	
	Manelinho													0	0,0%	
	Moreias													0	0,0%	
Papagaio													0	0,0%		
Salmonete													0	0,0%		
Sargos				257										257	0,1%	
<b>Subtotal de Demersais</b>		<b>39</b>	<b>0</b>	<b>5757</b>	<b>1907</b>	<b>0</b>	<b>0</b>	<b>0</b>	<b>413</b>	<b>246</b>	<b>0</b>	<b>29</b>	<b>429</b>	<b>8821</b>	<b>3,1%</b>	
Tubarão	Tubarão													0	0,0%	
Crustáceos e Moluscos	Búzio					93								93	0,0%	
	Lagostas													0	0,0%	
	Polvo													0	0,0%	
<b>Subtotal de Crustáceos e Moluscos</b>		<b>0</b>	<b>0</b>	<b>0</b>	<b>0</b>	<b>93</b>	<b>0</b>	<b>0</b>	<b>0</b>	<b>0</b>	<b>0</b>	<b>0</b>	<b>0</b>	<b>93</b>	<b>0,0%</b>	
	Diversos	3300	4571	354	3000					779	76	56		12136	4,2%	
<b>Total (Kg)</b>		<b>11427</b>	<b>20709</b>	<b>21959</b>	<b>10938</b>	<b>13485</b>	<b>18732</b>	<b>15442</b>	<b>29937</b>	<b>65697</b>	<b>74695</b>	<b>3064</b>	<b>1543</b>	<b>287628</b>	<b>100,0%</b>	
<b>Esforço em numero de viagem</b>		<b>83</b>	<b>90</b>	<b>61</b>	<b>91</b>	<b>94</b>	<b>53</b>	<b>56</b>	<b>90</b>	<b>196</b>	<b>179</b>	<b>72</b>	<b>18</b>	<b>1082</b>		
<b>Rendimento em Kg/viagem</b>		<b>137</b>	<b>229</b>	<b>358</b>	<b>120</b>	<b>144</b>	<b>356</b>	<b>277</b>	<b>332</b>	<b>336</b>	<b>418</b>	<b>43</b>	<b>87</b>	<b>266</b>		



Estadística de desembarque da pesca artesanal ano de 2012

Ilha	TodasIlhas	Total de Botes	42
Engenho de pesca	Rede de Emalhar	Total de Botes Amostrados	19

Grupo de Espécies	Nome Local	Jan	Fev	Mar	Abr	Mai	Jun	Jul	Ago	Set	Out	Nov	Dez	TOTAL (Kg)	%
Tunideos	Albacora													0	0,0%
	Gaiado													0	0,0%
	Judeu													0	0,0%
	Lobo ou Dourado							1766			6181			7947	2,4%
	Memma			1450			372				161			1983	0,6%
	Serra													0	0,0%
<b>Subtotal de Tunideos</b>		<b>0</b>	<b>1450</b>	<b>0</b>	<b>0</b>	<b>372</b>	<b>0</b>	<b>1766</b>	<b>0</b>	<b>0</b>	<b>6341</b>	<b>0</b>	<b>0</b>	<b>9929</b>	<b>3,0%</b>
Pequenos Pelágicos	Bonito					4720		289		363				5371	1,6%
	Cavala Branca													0	0,0%
	Cavala Preta			3532				241			3371			7144	2,2%
	Chicharro			13906	9077	3441	9367	7300	310	300	598	2829	4661	51788	15,6%
	Dobrada	7133	4495	5238	9626	20709	11446	6569	22204	9105	4700	12489	4772	118487	35,7%
	Pampo ou Corcovado													0	0,0%
	Pelombeta			1329	124	3051	5450	3211	1873					15038	4,5%
	Sardinha ou Arenque					1349			12361					13710	4,1%
	Voador				1243	202								1445	0,4%
<b>Subtotal de Pequenos Pelágicos</b>		<b>7133</b>	<b>4495</b>	<b>24005</b>	<b>20071</b>	<b>33472</b>	<b>26263</b>	<b>17609</b>	<b>36748</b>	<b>9768</b>	<b>8669</b>	<b>15318</b>	<b>9433</b>	<b>212983</b>	<b>64,1%</b>
Demersais	Badejo													0	0,0%
	Barbeiro		725	11719		10335	1554	963	13860	2356				41511	12,5%
	Barbo				155	2249	88			21			26	2539	0,8%
	Bedja													0	0,0%
	Bentelha													0	0,0%
	Bica de rocha		732		1761	1767	1895	810		145				7111	2,1%
	Bidiao	1500	551		3185	4476	948		4870	6344	803	1088	13	23776	7,2%
	Enforcado ou Xereu						109							109	0,0%
	Esmoregal ou Serze													0	0,0%
	Façola					67	204			9				280	0,1%
	Fanhama													0	0,0%
	Fatcho de fundo	5786			78						678			6541	2,0%
	Garoupa				13									13	0,0%
	Goraz												309	309	0,1%
	Manelinho													0	0,0%
	Moreias							80						80	0,0%
	Papagaio		725		13									738	0,2%
Salmonete		174			517		241	3590					4521	1,4%	
Sargos	800								13				813	0,2%	
<b>Subtotal de Demersais</b>		<b>8086</b>	<b>2907</b>	<b>11719</b>	<b>5205</b>	<b>19411</b>	<b>4797</b>	<b>2094</b>	<b>22319</b>	<b>8888</b>	<b>1480</b>	<b>1396</b>	<b>39</b>	<b>88340</b>	<b>26,6%</b>
Tubarão	Tubarão			465						643			669	1776	0,5%
Crustáceos e Moluscos	Búzio				231									231	0,1%
	Lagostas													0	0,0%
	Polvo													0	0,0%
<b>Subtotal de Crustáceos e Moluscos</b>		<b>0</b>	<b>0</b>	<b>465</b>	<b>231</b>	<b>0</b>	<b>0</b>	<b>0</b>	<b>0</b>	<b>643</b>	<b>0</b>	<b>0</b>	<b>669</b>	<b>2008</b>	<b>0,6%</b>
	Diversos	740	300	359	3581	5831	1355	412	998	2785		180	2348	18889	5,7%
<b>Total (Kg)</b>		<b>15959</b>	<b>9152</b>	<b>36547</b>	<b>29088</b>	<b>59086</b>	<b>32416</b>	<b>21881</b>	<b>60065</b>	<b>22083</b>	<b>16490</b>	<b>16894</b>	<b>12488</b>	<b>332149</b>	<b>100,0%</b>
<b>Esforço em numero de viagem</b>		<b>80</b>	<b>225</b>	<b>252</b>	<b>341</b>	<b>741</b>	<b>251</b>	<b>173</b>	<b>673</b>	<b>354</b>	<b>155</b>	<b>176</b>	<b>98</b>	<b>3518</b>	
<b>Rendimento em Kg/viagem</b>		<b>200</b>	<b>41</b>	<b>145</b>	<b>85</b>	<b>80</b>	<b>129</b>	<b>126</b>	<b>89</b>	<b>62</b>	<b>106</b>	<b>96</b>	<b>128</b>	<b>94</b>	



Estadística de desembarque da pesca artesanal ano de 2012

Ilha	TodasIlhas	Total de Botes	21
Engenho de pesca	Rede de Praia	Total de Botes Amostrados	5

Grupo de Espécies	Nome Local	Jan	Fev	Mar	Abr	Mai	Jun	Jul	Ago	Set	Out	Nov	Dez	TOTAL (Kg)	%	
Tunideos	Albacora													0	0,0%	
	Gaiado													0	0,0%	
	Judeu										81			81	0,1%	
	Lobo ou Dourado													0	0,0%	
	Memma													0	0,0%	
	Serra													0	0,0%	
<b>Subtotal de Tunideos</b>		<b>0</b>	<b>0</b>	<b>0</b>	<b>0</b>	<b>0</b>	<b>0</b>	<b>0</b>	<b>0</b>	<b>0</b>	<b>81</b>	<b>0</b>	<b>0</b>	<b>81</b>	<b>0,1%</b>	
Pequenos Pelágicos	Bonito	361				906		292			138		165	1863	1,2%	
	Cavala Branca										12686			12686	8,1%	
	Cavala Preta										43495			43495	27,7%	
	Chicharro	20614	1183	6701	3002		409		3637	4125	12804	7472	6679	66626	42,4%	
	Dobrada					239								239	0,2%	
	Pampo ou Corcovado							81						81	0,1%	
	Pelombeta	3536		1908	1336			41						6820	4,3%	
	Sardinha ou Arenque				3127	2046	354			220			503	6250	4,0%	
Voador													0	0,0%		
<b>Subtotal de Pequenos Pelágicos</b>		<b>24511</b>	<b>1183</b>	<b>8609</b>	<b>7465</b>	<b>3191</b>	<b>762</b>	<b>414</b>	<b>3637</b>	<b>4345</b>	<b>69123</b>	<b>7472</b>	<b>7346</b>	<b>138060</b>	<b>87,9%</b>	
Demersais	Badejo													0	0,0%	
	Barbeiro													0	0,0%	
	Barbo			2598	2734				122						5454	3,5%
	Bedja													0	0,0%	
	Bentelha													0	0,0%	
	Bica de rocha	196												196	0,1%	
	Bidiao					34								34	0,0%	
	Enforcado ou Xereu				86									86	0,1%	
	Esmoregal ou Serze													0	0,0%	
	Façola													0	0,0%	
	Fanhama													0	0,0%	
	Fatcho de fundo													0	0,0%	
	Garoupa													0	0,0%	
	Goraz													0	0,0%	
	Manelinho													0	0,0%	
	Moreias													0	0,0%	
Papagaio													0	0,0%		
Salmonete													0	0,0%		
Sargos													0	0,0%		
<b>Subtotal de Demersais</b>		<b>196</b>	<b>0</b>	<b>2598</b>	<b>2821</b>	<b>34</b>	<b>0</b>	<b>122</b>	<b>0</b>	<b>0</b>	<b>0</b>	<b>0</b>	<b>0</b>	<b>5771</b>	<b>3,7%</b>	
Tubarão	Tubarão			122									71	193	0,1%	
Crustáceos e Moluscos	Búzio													0	0,0%	
	Lagostas													0	0,0%	
	Polvo													0	0,0%	
<b>Subtotal de Crustáceos e Moluscos</b>		<b>0</b>	<b>0</b>	<b>122</b>	<b>0</b>	<b>0</b>	<b>0</b>	<b>0</b>	<b>0</b>	<b>0</b>	<b>0</b>	<b>0</b>	<b>71</b>	<b>193</b>	<b>0,1%</b>	
	Diversos	660	227	7177	949	875	471	593	57	880	406	613	118	13027	8,3%	
<b>Total (Kg)</b>		<b>25368</b>	<b>1411</b>	<b>18506</b>	<b>11235</b>	<b>4100</b>	<b>1234</b>	<b>1129</b>	<b>3694</b>	<b>5225</b>	<b>69610</b>	<b>8085</b>	<b>7535</b>	<b>157132</b>	<b>100,0%</b>	
<b>Esforço em numero de viagem</b>		<b>124</b>	<b>48</b>	<b>110</b>	<b>114</b>	<b>148</b>	<b>47</b>	<b>65</b>	<b>76</b>	<b>220</b>	<b>201</b>	<b>118</b>	<b>55</b>	<b>1325</b>		
<b>Rendimento em Kg/viagem</b>		<b>204</b>	<b>29</b>	<b>168</b>	<b>98</b>	<b>28</b>	<b>26</b>	<b>17</b>	<b>49</b>	<b>24</b>	<b>347</b>	<b>69</b>	<b>137</b>	<b>119</b>		

Estadística de desembarque da pesca artesanal ano de 2012

Ilha	Todasilhas	Total de Botes	18
Engenho de pesca	Mergulho	Total de Botes Amostrados	18

Grupo de Espécies	Nome Local	Jan	Fev	Mar	Abr	Mai	Jun	Jul	Ago	Set	Out	Nov	Dez	TOTAL (Kg)	%	
Tunideos	Albacora													0	0,0%	
	Gaiado													0	0,0%	
	Judeu													0	0,0%	
	Lobo ou Dourado											81	9	90	0,1%	
	Memma													0	0,0%	
	Serra			35					53						89	0,1%
<b>Subtotal de Tunideos</b>		<b>0</b>	<b>0</b>	<b>35</b>	<b>0</b>	<b>0</b>	<b>0</b>	<b>53</b>	<b>0</b>	<b>0</b>	<b>0</b>	<b>81</b>	<b>9</b>	<b>179</b>	<b>0,3%</b>	
Pequenos Pelágicos	Bonito	150			21				10		4	4	34	225	0,4%	
	Cavala Branca													0	0,0%	
	Cavala Preta													0	0,0%	
	Chicharro													0	0,0%	
	Dobrada											1029		1029	1,6%	
	Pampo ou Corcovado	4000												4000	6,4%	
	Pelombeta													0	0,0%	
	Sardinha ou Arenque													0	0,0%	
Voador													0	0,0%		
<b>Subtotal de Pequenos Pelágicos</b>		<b>4150</b>	<b>0</b>	<b>0</b>	<b>21</b>	<b>0</b>	<b>0</b>	<b>0</b>	<b>10</b>	<b>0</b>	<b>4</b>	<b>1033</b>	<b>34</b>	<b>5253</b>	<b>8,4%</b>	
Demersais	Badejo	159	28	35	21	19		4	391	77	66	17	43	861	1,4%	
	Barbeiro	9												9	0,0%	
	Barbo													0	0,0%	
	Bedja	26	40		9	25	13			4		4	9	129	0,2%	
	Bentelha		4	13		6						9		32	0,1%	
	Bica de rocha	9	8	4	9	25	21	9			13	43	13	154	0,2%	
	Bidiao	100	580	1107	613	1097	347	146	354	1650	177		64	6236	10,0%	
	Enforcado ou Xereu			27	43				21	40	13			143	0,2%	
	Esmoregal ou Serze	9	32	4	9	6		44	21	100			9	9	242	0,4%
	Façola	4		9		19	9								40	0,1%
	Fanhama														0	0,0%
	Fatcho de fundo		4												4	0,0%
	Garoupa	171	212	292	94	348	120	35	338	933	111	77	124	2857	4,6%	
	Goraz														0	0,0%
	Manelinho														0	0,0%
	Moreias	60	140	89	9	63	60	13	35	380		9	39	896	1,4%	
Papagaio		4		17				4						26	0,0%	
Salmonete					37	4	4							46	0,1%	
Sargos	30	28	13	9	31	13		25	20					169	0,3%	
<b>Subtotal de Demersais</b>		<b>576</b>	<b>1080</b>	<b>1594</b>	<b>831</b>	<b>1676</b>	<b>587</b>	<b>257</b>	<b>1190</b>	<b>3204</b>	<b>381</b>	<b>167</b>	<b>300</b>	<b>11843</b>	<b>19,0%</b>	
Tubarão	Tubarão													0	0,0%	
Crustáceos e Moluscos	Búzio		88	598	480	645	579	266	465	550		484	690	4844	7,8%	
	Lagostas	701	520	421	334	391	394		72	10	159	369	81	3453	5,5%	
	Polvo	197	236	151	249	75	64	35	69	220	44	90	600	2031	3,3%	
<b>Subtotal de Crustáceos e Moluscos</b>		<b>899</b>	<b>844</b>	<b>1169</b>	<b>1063</b>	<b>1111</b>	<b>1037</b>	<b>301</b>	<b>607</b>	<b>780</b>	<b>204</b>	<b>943</b>	<b>1371</b>	<b>10328</b>	<b>16,5%</b>	
	Diversos	60	60	11306	656	6664	12879	18	65	30	40	47	3017	34841	55,8%	
<b>Total (Kg)</b>		<b>5684</b>	<b>1984</b>	<b>14105</b>	<b>2571</b>	<b>9451</b>	<b>14503</b>	<b>629</b>	<b>1872</b>	<b>4014</b>	<b>629</b>	<b>2271</b>	<b>4731</b>	<b>62445</b>	<b>100,0%</b>	
<b>Esforço em numero de viagem</b>		<b>100</b>	<b>108</b>	<b>155</b>	<b>107</b>	<b>176</b>	<b>99</b>	<b>40</b>	<b>112</b>	<b>123</b>	<b>44</b>	<b>77</b>	<b>56</b>	<b>1197</b>		
<b>Rendimento em Kg/viagem</b>		<b>57</b>	<b>18</b>	<b>91</b>	<b>24</b>	<b>54</b>	<b>147</b>	<b>16</b>	<b>17</b>	<b>33</b>	<b>14</b>	<b>29</b>	<b>85</b>	<b>52</b>		

Estadística de desembarque da pesca artesanal ano de 2012

Ilha	Santo Antão	Total de Botes	101
Engenho de pesca	TodosEngenhos	Total de Botes Amostrados	51

Grupo de Espécies	Nome Local	Jan	Fev	Mar	Abr	Mai	Jun	Jul	Ago	Set	Out	Nov	Dez	TOTAL (Kg)	%
Tunídeos	Albacora	2324	325	206	2187	1363	954	3570	5364		499	2621	41	19454	3,1%
	Gaiado						232	121	9448	50857				60658	9,7%
	Judeu			1008							81			1089	0,2%
	Lobo ou Dourado	652	155	293		856	77	204	706	2060	640	1195	377	7215	1,2%
	Memma					7103	5907	2531		2286	1721			19547	3,1%
	Serra	3492	659	2141	10784	7138	9211	11420	5533	4243	4264	4182	382	63448	10,2%
<b>Subtotal de Tunídeos</b>		<b>6468</b>	<b>1139</b>	<b>3648</b>	<b>12971</b>	<b>16459</b>	<b>16380</b>	<b>17845</b>	<b>21051</b>	<b>59446</b>	<b>7205</b>	<b>7998</b>	<b>801</b>	<b>171412</b>	<b>27,5%</b>
Pequenos Pelágicos	Bonito	743	49	14	83	37	194	817	943	249	907	1478	456	5971	1,0%
	Cavala Branca	3415												3415	0,5%
	Cavala Preta	3515	2057	2278	2694		5878	7997			15032			39450	6,3%
	Chicharro	12418	1094	15633	12202	12588	2323	7238	3947	4425	22862	18411	6679	119820	19,2%
	Dobrada	3816		824	4577	11343	3471	3840	10776		1329	5113		45089	7,2%
	Pampo ou Corcovado								81					81	0,0%
	Pelombeta	3683		3173	1336	140	2952	3077						14360	2,3%
	Sardinha ou Arenque	49			3127	2046	4027	1771		220				503	1,9%
Voador													0	0,0%	
<b>Subtotal de Pequenos Pelágicos</b>		<b>27638</b>	<b>3200</b>	<b>21921</b>	<b>24019</b>	<b>26153</b>	<b>18845</b>	<b>24822</b>	<b>15667</b>	<b>4894</b>	<b>40129</b>	<b>25002</b>	<b>7638</b>	<b>239928</b>	<b>38,4%</b>
Demersais	Badejo	274	30	130	31	61		25	495	30	22		22	1119	0,2%
	Barbeiro	9				558								567	0,1%
	Barbo			2598	2734	316	26	172						5846	0,9%
	Bedja	26	46	14	21		13	26	31		36	188		400	0,1%
	Bentelha	97	41	80	135	173	55	121	59		79	184		1024	0,2%
	Bica de rocha	1573	1251	651	2053	2798	2618	1405	3269	1348	1003	580	212	18763	3,0%
	Bidiao				4	555	150	146		540				1395	0,2%
	Enforcado ou Xereu				86	108	146	40	197	615			29	1222	0,2%
	Esmoregal ou Serze	873	316	311	1311	1192	541	2229	2098	351	1590	1532	147	12493	2,0%
	Façola	15	12	33		55	9							124	0,0%
	Fanhama													0	0,0%
	Fatcho de fundo	5786									678			6463	1,0%
	Garoupa	2142	1895	4516	1730	3799	2183	1935	4488	3670	2516	1309	546	30729	4,9%
	Goraz	503	153	97	420	787	111	815	130	90	501	1676	260	5542	0,9%
	Manelinho		15											15	0,0%
	Moreias	1496	1200	1947	923	2879	1254	1867	3592	4253	2441	1045	519	23418	3,8%
Papagaio	252	276	466	220	620	39	296	169	46	103	242	27	2756	0,4%	
Salmonete	33	41	108	24	386	115	61	305	90	30		20	1211	0,2%	
Sargos	286	444	366	136	344	78	38	105	126	67	49		2038	0,3%	
<b>Subtotal de Demersais</b>		<b>13364</b>	<b>5721</b>	<b>11317</b>	<b>9829</b>	<b>14630</b>	<b>7337</b>	<b>9176</b>	<b>14938</b>	<b>11159</b>	<b>9065</b>	<b>6834</b>	<b>1753</b>	<b>115124</b>	<b>18,4%</b>
Tubarão	Tubarão			714				113		114			71	1012	0,2%
Crustáceos e Moluscos	Búzio		88	554	711	645	579	266	465	550		403		4260	0,7%
	Lagostas	167	188	235	124	316	321				146	150	77	1725	0,3%
	Polvo			14	14	39	14	41	119	315	21			577	0,1%
<b>Subtotal de Crustáceos e Moluscos</b>		<b>167</b>	<b>276</b>	<b>1516</b>	<b>849</b>	<b>1000</b>	<b>914</b>	<b>420</b>	<b>584</b>	<b>979</b>	<b>167</b>	<b>553</b>	<b>148</b>	<b>7573</b>	<b>1,2%</b>
	Diversos	3975	9144	10160	7271	8042	4456	5527	11096	8394	8311	11386	2548	90310	14,5%
<b>Total (Kg)</b>		<b>51613</b>	<b>19479</b>	<b>48563</b>	<b>54939</b>	<b>66285</b>	<b>47932</b>	<b>57791</b>	<b>63336</b>	<b>84871</b>	<b>64878</b>	<b>51774</b>	<b>12887</b>	<b>624347</b>	<b>100,0%</b>
<b>Esforço em numero de viagem</b>		<b>1167</b>	<b>800</b>	<b>1290</b>	<b>1439</b>	<b>2172</b>	<b>1243</b>	<b>1308</b>	<b>2308</b>	<b>1796</b>	<b>1385</b>	<b>1291</b>	<b>307</b>	<b>16504</b>	
<b>Rendimento em Kg/viagem</b>		<b>44</b>	<b>24</b>	<b>38</b>	<b>38</b>	<b>31</b>	<b>39</b>	<b>44</b>	<b>27</b>	<b>47</b>	<b>47</b>	<b>40</b>	<b>42</b>	<b>38</b>	

Estadística de desembarque da pesca artesanal ano de 2012

Ilha	Santo Antão	Total de Botes	83
Engenho de pesca	Linha a mão	Total de Botes Amostrados	39

Grupo de Espécies	Nome Local	Jan	Fev	Mar	Abr	Mai	Jun	Jul	Ago	Set	Out	Nov	Dez	TOTAL (Kg)	%	
Tunídeos	Albacora	2324	325	206	2187	1363	954	3498	5364		499	2621	41	19382	7,2%	
	Gaiado						232	121						353	0,1%	
	Judeu			1008										1008	0,4%	
	Lobo ou Dourado	652	155	293		856	77	204	650	2060	640	1114	369	7069	2,6%	
	Memma						29							29	0,0%	
	Serra	3492	659	2105	10784	7138	9161	11234	5533	4243	4264	4182	382	63177	23,4%	
<b>Subtotal de Tunídeos</b>		<b>6468</b>	<b>1139</b>	<b>3613</b>	<b>12971</b>	<b>9356</b>	<b>10453</b>	<b>15057</b>	<b>11547</b>	<b>6303</b>	<b>5403</b>	<b>7917</b>	<b>792</b>	<b>91019</b>	<b>33,7%</b>	
Pequenos Pelágicos	Bonito	382	49	14	83	37	75	431	933	249	755	1474	265	4746	1,8%	
	Cavala Branca	3415												3415	1,3%	
	Cavala Preta	2927												2927	1,1%	
	Chicharro		911	302		4630	1015				3640	8110		18607	6,9%	
	Dobrada	23					13							36	0,0%	
	Pampo ou Corcovado													0	0,0%	
	Pelombeta													0	0,0%	
	Sardinha ou Arenque													0	0,0%	
Voador													0	0,0%		
<b>Subtotal de Pequenos Pelágicos</b>		<b>6746</b>	<b>960</b>	<b>316</b>	<b>83</b>	<b>4667</b>	<b>1103</b>	<b>431</b>	<b>933</b>	<b>249</b>	<b>4394</b>	<b>9584</b>	<b>265</b>	<b>29731</b>	<b>11,0%</b>	
Demersais	Badejo	124	30	94	31	42		20	143				14	498	0,2%	
	Barbeiro													0	0,0%	
	Barbo							50						50	0,0%	
	Bedja		46	14	21			26	31		36	188		361	0,1%	
	Bentelha	97	37	66	135	167	49	116	59		79	176		981	0,4%	
	Bica de rocha	1368	511	647	283	1006	716	536	2878	1348	990	537	199	11021	4,1%	
	Bidiaio													0	0,0%	
	Enforcado ou Xereu					108	146	40	176	615		29		1115	0,4%	
	Esmoregal ou Serze	826	308	307	1302	1081	519	2129	2022	311	1590	1494	139	12028	4,5%	
	Façola	11	12	25		36									83	0,0%
	Fanhama														0	0,0%
	Fatcho de fundo														0	0,0%
	Garoupa	2117	1855	4450	1704	3681	1984	1739	4099	3610	2503	1274	533	29549	10,9%	
	Goraz	503	153	97	420	787	111	660	111	90	501	1368	260	5060	1,9%	
	Manelinho		15											15	0,0%	
Moreias	1475	1188	1925	919	2829	1068	1613	3078	4203	2441	1036	515	22292	8,3%		
Papagaio	252	272	466	207	620	39	280	169	46	103	242	27	2722	1,0%		
Salmonete	33	41	108	24	348	105	56	181	90	30		20	1036	0,4%		
Sargos	286	444	352	127	331	60	38	84	106	67	49		1945	0,7%		
<b>Subtotal de Demersais</b>		<b>7090</b>	<b>4913</b>	<b>8551</b>	<b>5174</b>	<b>11037</b>	<b>4797</b>	<b>7304</b>	<b>13033</b>	<b>10419</b>	<b>8339</b>	<b>6393</b>	<b>1705</b>	<b>88756</b>	<b>32,9%</b>	
Tubarão	Tubarão			127				30		114				271	0,1%	
Crustáceos e Moluscos	Búzio													0	0,0%	
	Lagostas													0	0,0%	
	Polvo			14	14	39			99	225	12			402	0,1%	
<b>Subtotal de Crustáceos e Moluscos</b>		<b>0</b>	<b>0</b>	<b>141</b>	<b>14</b>	<b>39</b>	<b>0</b>	<b>30</b>	<b>99</b>	<b>339</b>	<b>12</b>	<b>0</b>	<b>0</b>	<b>673</b>	<b>0,2%</b>	
<b>Diversos</b>		<b>2757</b>	<b>4045</b>	<b>2266</b>	<b>3921</b>	<b>2374</b>	<b>2766</b>	<b>4250</b>	<b>10832</b>	<b>5834</b>	<b>7821</b>	<b>10555</b>	<b>2422</b>	<b>59843</b>	<b>22,2%</b>	
<b>Total (Kg)</b>		<b>23062</b>	<b>11056</b>	<b>14886</b>	<b>22164</b>	<b>27473</b>	<b>19119</b>	<b>27072</b>	<b>36444</b>	<b>23144</b>	<b>25969</b>	<b>34449</b>	<b>5185</b>	<b>270022</b>	<b>100,0%</b>	
<b>Esforço em numero de viagem</b>		<b>946</b>	<b>637</b>	<b>968</b>	<b>1083</b>	<b>1637</b>	<b>946</b>	<b>988</b>	<b>1811</b>	<b>1389</b>	<b>1099</b>	<b>1024</b>	<b>234</b>	<b>12764</b>		
<b>Rendimento em Kg/viagem</b>		<b>24</b>	<b>17</b>	<b>15</b>	<b>20</b>	<b>17</b>	<b>20</b>	<b>27</b>	<b>20</b>	<b>17</b>	<b>24</b>	<b>34</b>	<b>22</b>	<b>21</b>		

Estadística de desembarque da pesca artesanal ano de 2012

Ilha	Santo Antão	Total de Botes	9
Engenho de pesca	Rede de Cerco	Total de Botes Amostrados	6

Grupo de Espécies	Nome Local	Jan	Fev	Mar	Abr	Mai	Jun	Jul	Ago	Set	Out	Nov	Dez	TOTAL (Kg)	%	
Tunídeos	Albacora													0	0,0%	
	Gaiado								9448	50857				60305	38,9%	
	Judeu													0	0,0%	
	Lobo ou Dourado													0	0,0%	
	Memma					6731	5878	2531		2286	1721			19146	12,4%	
	Serra													0	0,0%	
<b>Subtotal de Tunídeos</b>		<b>0</b>	<b>0</b>	<b>0</b>	<b>0</b>	<b>6731</b>	<b>5878</b>	<b>2531</b>	<b>9448</b>	<b>53143</b>	<b>1721</b>	<b>0</b>	<b>0</b>	<b>79451</b>	<b>51,3%</b>	
Pequenos Pelágicos	Bonito						108	56			10			174	0,1%	
	Cavala Branca													0	0,0%	
	Cavala Preta	588	2057	2278	2694		5878	7997			15032			36522	23,6%	
	Chicharro	2204		1012	980	1417		51			5820			11484	7,4%	
	Dobrada								7676			1616		9293	6,0%	
	Pampo ou Corcovado													0	0,0%	
	Pelombeta	147		1265				2939	3037					7388	4,8%	
	Sardinha ou Arenque	49						3673	1771					5494	3,5%	
Voador													0	0,0%		
<b>Subtotal de Pequenos Pelágicos</b>		<b>2988</b>	<b>2057</b>	<b>4555</b>	<b>3673</b>	<b>1417</b>	<b>12598</b>	<b>12911</b>	<b>7676</b>	<b>0</b>	<b>20862</b>	<b>1616</b>	<b>0</b>	<b>70354</b>	<b>45,4%</b>	
Demersais	Badejo													0	0,0%	
	Barbeiro													0	0,0%	
	Barbo													0	0,0%	
	Bedja													0	0,0%	
	Bentelha													0	0,0%	
	Bica de rocha													0	0,0%	
	Bidiao													0	0,0%	
	Enforcado ou Xereu													0	0,0%	
	Esmoregal ou Serze	39											29	69	0,0%	
	Façola														0	0,0%
	Fanhama														0	0,0%
	Fatcho de fundo														0	0,0%
	Garoupa														0	0,0%
	Goraz														0	0,0%
	Manelinho														0	0,0%
	Moreias														0	0,0%
Papagaio														0	0,0%	
Salmonete														0	0,0%	
Sargos														0	0,0%	
<b>Subtotal de Demersais</b>		<b>39</b>	<b>0</b>	<b>0</b>	<b>0</b>	<b>0</b>	<b>0</b>	<b>0</b>	<b>0</b>	<b>0</b>	<b>0</b>	<b>29</b>	<b>0</b>	<b>69</b>	<b>0,0%</b>	
Tubarão	Tubarão													0	0,0%	
Crustáceos e Moluscos	Búzio													0	0,0%	
	Lagostas													0	0,0%	
	Polvo													0	0,0%	
<b>Subtotal de Crustáceos e Moluscos</b>		<b>0</b>	<b>0</b>	<b>0</b>	<b>0</b>	<b>0</b>	<b>0</b>	<b>0</b>	<b>0</b>	<b>0</b>	<b>0</b>	<b>0</b>	<b>0</b>	<b>0</b>	<b>0,0%</b>	
	Diversos		4571	354							76			5002	3,2%	
<b>Total (Kg)</b>		<b>3027</b>	<b>6629</b>	<b>4909</b>	<b>3673</b>	<b>8149</b>	<b>18475</b>	<b>15442</b>	<b>17124</b>	<b>53143</b>	<b>22659</b>	<b>1646</b>	<b>0</b>	<b>154875</b>	<b>100,0%</b>	
<b>Esforço em numero de viagem</b>		<b>49</b>	<b>50</b>	<b>30</b>	<b>44</b>	<b>50</b>	<b>44</b>	<b>56</b>	<b>59</b>	<b>57</b>	<b>91</b>	<b>59</b>	<b>5</b>	<b>594</b>		
<b>Rendimento em Kg/viagem</b>		<b>62</b>	<b>132</b>	<b>162</b>	<b>83</b>	<b>164</b>	<b>419</b>	<b>277</b>	<b>290</b>	<b>930</b>	<b>249</b>	<b>28</b>	<b>0</b>	<b>261</b>		

Estadística de desembarque da pesca artesanal ano de 2012

Ilha	Santo Antão	Total de Botes	4
Engenho de pesca	Rede de Emalhar	Total de Botes Amostrados	2

Grupo de Espécies	Nome Local	Jan	Fev	Mar	Abr	Mai	Jun	Jul	Ago	Set	Out	Nov	Dez	TOTAL (Kg)	%
Tunídeos	Albacora													0	0,0%
	Gaiado													0	0,0%
	Judeu													0	0,0%
	Lobo ou Dourado													0	0,0%
	Memma					372								372	0,4%
	Serra													0	0,0%
<b>Subtotal de Tunídeos</b>		<b>0</b>	<b>0</b>	<b>0</b>	<b>0</b>	<b>372</b>	<b>0</b>	<b>0</b>	<b>0</b>	<b>0</b>	<b>0</b>	<b>0</b>	<b>0</b>	<b>372</b>	<b>0,4%</b>
Pequenos Pelágicos	Bonito													0	0,0%
	Cavala Branca													0	0,0%
	Cavala Preta													0	0,0%
	Chicharro			11160	9077	3441	900	7188	310	300	598	2829		35802	36,4%
	Dobrada	3793		824	4577	11104	3459	3840	3100		1329	2469		34493	35,0%
	Pampo ou Corcovado													0	0,0%
	Pelombeta					140	13							152	0,2%
	Sardinha ou Arenque													0	0,0%
Voador													0	0,0%	
<b>Subtotal de Pequenos Pelágicos</b>		<b>3793</b>	<b>0</b>	<b>11984</b>	<b>13654</b>	<b>14685</b>	<b>4371</b>	<b>11027</b>	<b>3410</b>	<b>300</b>	<b>1926</b>	<b>5297</b>	<b>0</b>	<b>70448</b>	<b>71,6%</b>
Demersais	Badejo													0	0,0%
	Barbeiro					558								558	0,6%
	Barbo					316	26							342	0,3%
	Bedja													0	0,0%
	Bentelha													0	0,0%
	Bica de rocha			732	1761	1767	1864	810						6935	7,0%
	Bidiaio					93								93	0,1%
	Enforcado ou Xereu													0	0,0%
	Esmoregal ou Serze													0	0,0%
	Façola													0	0,0%
	Fanhama													0	0,0%
	Fatcho de fundo	5786									678			6463	6,6%
	Garoupa				13									13	0,0%
	Goraz											309		309	0,3%
	Manelinho													0	0,0%
	Moreias								80					80	0,1%
Papagaio				13									13	0,0%	
Salmonete									31				31	0,0%	
Sargos													0	0,0%	
<b>Subtotal de Demersais</b>		<b>5786</b>	<b>732</b>	<b>0</b>	<b>1787</b>	<b>2734</b>	<b>1890</b>	<b>890</b>	<b>31</b>	<b>0</b>	<b>678</b>	<b>309</b>	<b>0</b>	<b>14836</b>	<b>15,1%</b>
Tubarão	Tubarão			465										465	0,5%
Crustáceos e Moluscos	Búzio				231									231	0,2%
	Lagostas													0	0,0%
	Polvo													0	0,0%
<b>Subtotal de Crustáceos e Moluscos</b>		<b>0</b>	<b>0</b>	<b>465</b>	<b>231</b>	<b>0</b>	<b>0</b>	<b>0</b>	<b>0</b>	<b>0</b>	<b>0</b>	<b>0</b>	<b>0</b>	<b>696</b>	<b>0,7%</b>
<b>Diversos</b>		<b>540</b>	<b>300</b>	<b>359</b>	<b>2571</b>	<b>4780</b>	<b>1183</b>	<b>412</b>	<b>62</b>	<b>1680</b>		<b>180</b>		<b>12067</b>	<b>12,3%</b>
<b>Total (Kg)</b>		<b>10119</b>	<b>1032</b>	<b>12807</b>	<b>18244</b>	<b>22571</b>	<b>7444</b>	<b>12329</b>	<b>3503</b>	<b>1980</b>	<b>2604</b>	<b>5786</b>	<b>0</b>	<b>98420</b>	<b>100,0%</b>
<b>Esforço em numero de viagem</b>		<b>39</b>	<b>36</b>	<b>120</b>	<b>154</b>	<b>242</b>	<b>103</b>	<b>93</b>	<b>186</b>	<b>60</b>	<b>27</b>	<b>51</b>	<b>0</b>	<b>1110</b>	
<b>Rendimento em Kg/viagem</b>		<b>262</b>	<b>29</b>	<b>107</b>	<b>118</b>	<b>93</b>	<b>72</b>	<b>133</b>	<b>19</b>	<b>33</b>	<b>98</b>	<b>113</b>	<b>0</b>	<b>89</b>	

Estatística de desembarque da pesca artesanal ano de 2012

Ilha	Santo Antão	Total de Botes	5
Engenho de pesca	Rede de Praia	Total de Botes Amostrados	4

Grupo de Espécies	Nome Local	Jan	Fev	Mar	Abr	Mai	Jun	Jul	Ago	Set	Out	Nov	Dez	TOTAL (Kg)	%	
Tunideos	Albacora													0	0,0%	
	Gaiado													0	0,0%	
	Judeu										81			81	0,1%	
	Lobo ou Dourado													0	0,0%	
	Memma													0	0,0%	
	Serra													0	0,0%	
<b>Subtotal de Tunideos</b>		<b>0</b>	<b>0</b>	<b>0</b>	<b>0</b>	<b>0</b>	<b>0</b>	<b>0</b>	<b>0</b>	<b>0</b>	<b>81</b>	<b>0</b>	<b>0</b>	<b>81</b>	<b>0,1%</b>	
Pequenos Pelágicos	Bonito	361						292			138		165	957	1,1%	
	Cavala Branca													0	0,0%	
	Cavala Preta													0	0,0%	
	Chicharro	10214	183	3158	2145		409		3637	4125	12804	7472	6679	50826	60,5%	
	Dobrada					239								239	0,3%	
	Pampo ou Corcovado							81						81	0,1%	
	Pelombeta	3536		1908	1336			41						6820	8,1%	
	Sardinha ou Arenque				3127	2046	354			220			503	6250	7,4%	
Voador													0	0,0%		
<b>Subtotal de Pequenos Pelágicos</b>		<b>14111</b>	<b>183</b>	<b>5066</b>	<b>6608</b>	<b>2285</b>	<b>762</b>	<b>414</b>	<b>3637</b>	<b>4345</b>	<b>12942</b>	<b>7472</b>	<b>7346</b>	<b>65172</b>	<b>77,5%</b>	
Demersais	Badejo													0	0,0%	
	Barbeiro													0	0,0%	
	Barbo			2598	2734				122						5454	6,5%
	Bedja													0	0,0%	
	Bentelha													0	0,0%	
	Bica de rocha	196												196	0,2%	
	Bidiaio					34								34	0,0%	
	Enforcado ou Xereu				86									86	0,1%	
	Esmoregal ou Serze													0	0,0%	
	Façola													0	0,0%	
	Fanhama													0	0,0%	
	Fatcho de fundo													0	0,0%	
	Garoupa													0	0,0%	
	Goraz													0	0,0%	
	Manelinho													0	0,0%	
	Moreias													0	0,0%	
Papagaio													0	0,0%		
Salmonete													0	0,0%		
Sargos													0	0,0%		
<b>Subtotal de Demersais</b>		<b>196</b>	<b>0</b>	<b>2598</b>	<b>2821</b>	<b>34</b>	<b>0</b>	<b>122</b>	<b>0</b>	<b>0</b>	<b>0</b>	<b>0</b>	<b>0</b>	<b>5771</b>	<b>6,9%</b>	
Tubarão	Tubarão			122									71	193	0,2%	
Crustáceos e Moluscos	Búzio													0	0,0%	
	Lagostas													0	0,0%	
	Polvo													0	0,0%	
<b>Subtotal de Crustáceos e Moluscos</b>		<b>0</b>	<b>0</b>	<b>122</b>	<b>0</b>	<b>0</b>	<b>0</b>	<b>0</b>	<b>0</b>	<b>0</b>	<b>0</b>	<b>0</b>	<b>71</b>	<b>193</b>	<b>0,2%</b>	
Diversos	Diversos	660	227	7177	778	875	471	593	57	880	406	613	118	12855	15,3%	
<b>Total (Kg)</b>		<b>14968</b>	<b>411</b>	<b>14963</b>	<b>10206</b>	<b>3194</b>	<b>1234</b>	<b>1129</b>	<b>3694</b>	<b>5225</b>	<b>13429</b>	<b>8085</b>	<b>7535</b>	<b>84073</b>	<b>100,0%</b>	
<b>Esforço em numero de viagem</b>		<b>94</b>	<b>44</b>	<b>106</b>	<b>110</b>	<b>125</b>	<b>47</b>	<b>65</b>	<b>76</b>	<b>220</b>	<b>146</b>	<b>118</b>	<b>55</b>	<b>1206</b>		
<b>Rendimento em Kg/viagem</b>		<b>159</b>	<b>9</b>	<b>142</b>	<b>93</b>	<b>26</b>	<b>26</b>	<b>17</b>	<b>49</b>	<b>24</b>	<b>92</b>	<b>69</b>	<b>137</b>	<b>70</b>		

Estatística de desembarque da pesca artesanal ano de 2012

Ilha	Santo Antão	Total de Botes	4
Engenho de pesca	Mergulho	Total de Botes Amostrados	4

Grupo de Espécies	Nome Local	Jan	Fev	Mar	Abr	Mai	Jun	Jul	Ago	Set	Out	Nov	Dez	TOTAL (Kg)	%
Tunídeos	Albacora													0	0,0%
	Gaiado													0	0,0%
	Judeu													0	0,0%
	Lobo ou Dourado											81	9	90	0,9%
	Memma													0	0,0%
	Serra			35					53						89
<b>Subtotal de Tunídeos</b>		<b>0</b>	<b>0</b>	<b>35</b>	<b>0</b>	<b>0</b>	<b>0</b>	<b>53</b>	<b>0</b>	<b>0</b>	<b>0</b>	<b>81</b>	<b>9</b>	<b>179</b>	<b>1,7%</b>
Pequenos Pelágicos	Bonito								10		4	4	26	45	0,4%
	Cavala Branca													0	0,0%
	Cavala Preta													0	0,0%
	Chicharro													0	0,0%
	Dobrada											1029		1029	9,7%
	Pampo ou Corcovado													0	0,0%
	Pelombeta													0	0,0%
	Sardinha ou Arenque													0	0,0%
Voador													0	0,0%	
<b>Subtotal de Pequenos Pelágicos</b>		<b>0</b>	<b>0</b>	<b>0</b>	<b>0</b>	<b>0</b>	<b>0</b>	<b>0</b>	<b>10</b>	<b>0</b>	<b>4</b>	<b>1033</b>	<b>26</b>	<b>1073</b>	<b>10,2%</b>
Demersais	Badejo	150		35		19		4	351	30	22		9	621	5,9%
	Barbeiro	9												9	0,1%
	Barbo													0	0,0%
	Bedja	26					13							39	0,4%
	Bentelha		4	13		6						9		32	0,3%
	Bica de rocha	9	8	4	9	25	21	9			13	43	13	154	1,5%
	Bidiao				4	428	150	146		540				1268	12,0%
	Enforcado ou Xereu								21					21	0,2%
	Esmoregal ou Serze	9	8	4	9	6		44	21	40		9	9	158	1,5%
	Façola	4		9		19	9							40	0,4%
	Fanhama													0	0,0%
	Fatcho de fundo													0	0,0%
	Garoupa	26	40	66	13	118	17	35	72	60	13	34	13	508	4,8%
	Goraz													0	0,0%
	Manelinho													0	0,0%
	Moreias	21	12	22	4	50	26	13	31	50		9	4	242	2,3%
Papagaio		4											4	0,0%	
Salmonete					37	4	4						46	0,4%	
Sargos			13	9	12	13		21	20				88	0,8%	
<b>Subtotal de Demersais</b>		<b>253</b>	<b>76</b>	<b>168</b>	<b>47</b>	<b>719</b>	<b>253</b>	<b>257</b>	<b>517</b>	<b>740</b>	<b>49</b>	<b>103</b>	<b>47</b>	<b>3229</b>	<b>30,6%</b>
Tubarão	Tubarão													0	0,0%
Crustáceos e Moluscos	Búzio		88	554	480	645	579	266	465	550		403		4029	38,1%
	Lagostas	167	188	235	124	316	321				146	150	77	1725	16,3%
	Polvo						9	35	21	90	9			164	1,5%
<b>Subtotal de Crustáceos e Moluscos</b>		<b>167</b>	<b>276</b>	<b>788</b>	<b>604</b>	<b>961</b>	<b>909</b>	<b>301</b>	<b>486</b>	<b>640</b>	<b>155</b>	<b>553</b>	<b>77</b>	<b>5917</b>	<b>56,0%</b>
	Diversos	17		4		12	9	18	52		9	39	9	168	1,6%
<b>Total (Kg)</b>		<b>437</b>	<b>352</b>	<b>996</b>	<b>651</b>	<b>1693</b>	<b>1170</b>	<b>629</b>	<b>1064</b>	<b>1380</b>	<b>217</b>	<b>1809</b>	<b>167</b>	<b>10566</b>	<b>100,0%</b>
<b>Esforço em numero de viagem</b>		<b>39</b>	<b>32</b>	<b>66</b>	<b>47</b>	<b>112</b>	<b>64</b>	<b>40</b>	<b>83</b>	<b>70</b>	<b>22</b>	<b>39</b>	<b>13</b>	<b>626</b>	
<b>Rendimento em Kg/viagem</b>		<b>11</b>	<b>11</b>	<b>15</b>	<b>14</b>	<b>15</b>	<b>18</b>	<b>16</b>	<b>13</b>	<b>20</b>	<b>10</b>	<b>47</b>	<b>13</b>	<b>17</b>	



Estadística de desembarque da pesca artesanal ano de 2012

Ilha	São Vicente	Total de Botes	87
Engenho de pesca	TodosEngenhos	Total de Botes Amostrados	59

Grupo de Espécies	Nome Local	Jan	Fev	Mar	Abr	Mai	Jun	Jul	Ago	Set	Out	Nov	Dez	TOTAL (Kg)	%	
Tunídeos	Albacora								6523	31713	4120	1797	694	44847	13,0%	
	Gaiado										576			576	0,2%	
	Judeu								10333					10333	3,0%	
	Lobo ou Dourado	119			241		192		1732	648	453	224	1201	4808	1,4%	
	Memma													0	0,0%	
	Serra	1477	388	800	1401	1295	867	3052	5866	5935	5437	1874	2475	30868	8,9%	
<b>Subtotal de Tunídeos</b>		<b>1597</b>	<b>388</b>	<b>800</b>	<b>1641</b>	<b>1295</b>	<b>1059</b>	<b>3052</b>	<b>24454</b>	<b>38296</b>	<b>10585</b>	<b>3895</b>	<b>4370</b>	<b>91432</b>	<b>26,5%</b>	
Pequenos Pelágicos	Bonito	650	107		32	59	41	66	271	175	45		93	1540	0,4%	
	Cavala Branca									8000				8000	2,3%	
	Cavala Preta	1700		10186	643									12529	3,6%	
	Chicharro	13000	1000	4650	2571	1771								22993	6,7%	
	Dobrada										165			165	0,0%	
	Pampo ou Corcovado	4000												4000	1,2%	
	Pelombeta													0	0,0%	
	Sardinha ou Arenque													0	0,0%	
Voador						51					45		96	0,0%		
<b>Subtotal de Pequenos Pelágicos</b>		<b>19350</b>	<b>1107</b>	<b>14836</b>	<b>3246</b>	<b>1831</b>	<b>92</b>	<b>66</b>	<b>271</b>	<b>8175</b>	<b>210</b>	<b>45</b>	<b>93</b>	<b>49322</b>	<b>14,3%</b>	
Demersais	Badejo		18	7										25	0,0%	
	Barbeiro			3986	450									4436	1,3%	
	Barbo													0	0,0%	
	Bedja						25		689		13		139	867	0,3%	
	Bentelha		12		11								54	77	0,0%	
	Bica de rocha	60			199				547		53			278	1137	0,3%
	Bidiao	1600	320	133	48		204		116	700				3120	0,9%	
	Enforcado ou Xereu													0	0,0%	
	Esmoregal ou Serze	224	295		81		435	93	830	836	479	345	495	4112	1,2%	
	Façola				22				31					27	80	0,0%
	Fanhama													0	0,0%	
	Fatcho de fundo			1771	1200										2971	0,9%
	Garoupa	418	1163	467	2033	139	993	264	5181	1192	1414	585	2508	16357	4,7%	
	Goraz	284		20	76	40	90	66	23	170	13	67	26	875	0,3%	
	Manelinho				27									27	0,0%	
	Moreias	224	1272	113	1568	20	850	66	6449	351	1615	281	1650	14459	4,2%	
Papagaio	224	905		673		345		1456		857	189	389	5036	1,5%		
Salmonete	313	96	641	128	482	601	416	154	224		64		3120	0,9%		
Sargos	1845	359		582		141		802		415		237	4381	1,3%		
<b>Subtotal de Demersais</b>		<b>5191</b>	<b>4439</b>	<b>7137</b>	<b>7097</b>	<b>681</b>	<b>3684</b>	<b>905</b>	<b>16278</b>	<b>3472</b>	<b>4860</b>	<b>1532</b>	<b>5805</b>	<b>61081</b>	<b>17,7%</b>	
Tubarão	Tubarão													0	0,0%	
Crustáceos e Moluscos	Búzio													0	0,0%	
	Lagostas	200	12									129		341	0,1%	
	Polvo									40				40	0,0%	
<b>Subtotal de Crustáceos e Moluscos</b>		<b>200</b>	<b>12</b>	<b>0</b>	<b>0</b>	<b>0</b>	<b>0</b>	<b>0</b>	<b>0</b>	<b>40</b>	<b>0</b>	<b>129</b>	<b>0</b>	<b>381</b>	<b>0,1%</b>	
	Diversos	9096	1323	16392	6661	1357	1106	42697	9661	27517	1010	24601	1395	142817	41,4%	
<b>Total (Kg)</b>		<b>35434</b>	<b>7269</b>	<b>39164</b>	<b>18646</b>	<b>5164</b>	<b>5940</b>	<b>46721</b>	<b>50664</b>	<b>77500</b>	<b>16666</b>	<b>30201</b>	<b>11662</b>	<b>345032</b>	<b>100,0%</b>	
<b>Esforço em numero de viagem</b>		<b>781</b>	<b>308</b>	<b>1163</b>	<b>587</b>	<b>309</b>	<b>407</b>	<b>985</b>	<b>1984</b>	<b>2199</b>	<b>903</b>	<b>1105</b>	<b>904</b>	<b>11636</b>		
<b>Rendimento em Kg/viagem</b>		<b>45</b>	<b>24</b>	<b>34</b>	<b>32</b>	<b>17</b>	<b>15</b>	<b>47</b>	<b>26</b>	<b>35</b>	<b>18</b>	<b>27</b>	<b>13</b>	<b>30</b>		

Estadística de desembarque da pesca artesanal ano de 2012

Ilha	São Vicente	Total de Botes	74
Engenho de pesca	Linha a mão	Total de Botes Amostrados	48

Grupo de Espécies	Nome Local	Jan	Fev	Mar	Abr	Mai	Jun	Jul	Ago	Set	Out	Nov	Dez	TOTAL (Kg)	%	
Tunídeos	Albacora								6523	31713	4120	1797	694	44847	17,1%	
	Gaiado													0	0,0%	
	Judeu													0	0,0%	
	Lobo ou Dourado	119			241		192		1732	648	453	224	1201	4808	1,8%	
	Memma													0	0,0%	
	Serra	1477	388	800	1401	1295	867	3052	5866	5935	5437	1874	2475	30868	11,8%	
<b>Subtotal de Tunídeos</b>		<b>1597</b>	<b>388</b>	<b>800</b>	<b>1641</b>	<b>1295</b>	<b>1059</b>	<b>3052</b>	<b>14121</b>	<b>38296</b>	<b>10010</b>	<b>3895</b>	<b>4370</b>	<b>80523</b>	<b>30,8%</b>	
Pequenos Pelágicos	Bonito		107		32	59	41	66	271	175	45		93	890	0,3%	
	Cavala Branca													0	0,0%	
	Cavala Preta													0	0,0%	
	Chicharro													0	0,0%	
	Dobrada										165			165	0,1%	
	Pampo ou Corcovado													0	0,0%	
	Pelombeta													0	0,0%	
	Sardinha ou Arenque													0	0,0%	
	Voador						51					45		96	0,0%	
<b>Subtotal de Pequenos Pelágicos</b>		<b>0</b>	<b>107</b>	<b>0</b>	<b>32</b>	<b>59</b>	<b>92</b>	<b>66</b>	<b>271</b>	<b>175</b>	<b>210</b>	<b>45</b>	<b>93</b>	<b>1151</b>	<b>0,4%</b>	
Demersais	Badejo		18	7										25	0,0%	
	Barbeiro													0	0,0%	
	Barbo													0	0,0%	
	Bedja						25		689		13		139	867	0,3%	
	Bentelha		12		11								54	77	0,0%	
	Bica de rocha	60			199				547		53			278	1137	0,4%
	Bidiao				48			33	116						196	0,1%
	Enforcado ou Xereu														0	0,0%
	Esmoregal ou Serze	224	295		81		435	93	830	776	403	345	495	3976	1,5%	
	Façola				22				31					27	80	0,0%
	Fanhama														0	0,0%
	Fatcho de fundo														0	0,0%
	Garoupa	418	1083	378	2033	139	993	264	5181	442	1256	585	2508	15280	5,8%	
	Goraz	284		20	76	40	90	66	23	170	13	67	26	875	0,3%	
	Manelinho				27										27	0,0%
	Moreias	224	1160	46	1568	20	850	66	6449	51	1375	281	1650	13740	5,3%	
Papagaio	224	905		673		345		1456		654	189	389	4834	1,8%		
Salmonete	313	96	641	128	482	601	416	154	224		64		3120	1,2%		
Sargos	1045	359		325		141		802			321		237	3229	1,2%	
<b>Subtotal de Demersais</b>		<b>2791</b>	<b>3927</b>	<b>1092</b>	<b>5190</b>	<b>681</b>	<b>3512</b>	<b>905</b>	<b>16278</b>	<b>1662</b>	<b>4088</b>	<b>1532</b>	<b>5805</b>	<b>47463</b>	<b>18,1%</b>	
Tubarão	Tubarão													0	0,0%	
Crustáceos e Moluscos	Búzio													0	0,0%	
	Lagostas													0	0,0%	
	Polvo													0	0,0%	
<b>Subtotal de Crustáceos e Moluscos</b>		<b>0</b>	<b>0</b>	<b>0</b>	<b>0</b>	<b>0</b>	<b>0</b>	<b>0</b>	<b>0</b>	<b>0</b>	<b>0</b>	<b>0</b>	<b>0</b>	<b>0</b>	<b>0,0%</b>	
	Diversos	5596	1307	16392	3490	1357	1106	42697	9661	27517	972	20901	1395	132392	50,6%	
<b>Total (Kg)</b>		<b>9984</b>	<b>5729</b>	<b>18284</b>	<b>10353</b>	<b>3393</b>	<b>5769</b>	<b>46721</b>	<b>40331</b>	<b>67650</b>	<b>15280</b>	<b>26373</b>	<b>11662</b>	<b>261528</b>	<b>100,0%</b>	
<b>Esforço em numero de viagem</b>		<b>701</b>	<b>292</b>	<b>1123</b>	<b>552</b>	<b>291</b>	<b>403</b>	<b>985</b>	<b>1974</b>	<b>2179</b>	<b>846</b>	<b>972</b>	<b>904</b>	<b>11223</b>		
<b>Rendimento em Kg/viagem</b>		<b>14</b>	<b>20</b>	<b>16</b>	<b>19</b>	<b>12</b>	<b>14</b>	<b>47</b>	<b>20</b>	<b>31</b>	<b>18</b>	<b>27</b>	<b>13</b>	<b>23</b>		

Estadística de desembarque da pesca artesanal ano de 2012

Ilha	São Vicente	Total de Botes	3
Engenho de pesca	Rede de Cerco	Total de Botes Amostrados	2

Grupo de Espécies	Nome Local	Jan	Fev	Mar	Abr	Mai	Jun	Jul	Ago	Set	Out	Nov	Dez	TOTAL (Kg)	%	
Tunídeos	Albacora													0	0,0%	
	Gaiado										576			576	1,1%	
	Judeu								10333					10333	19,5%	
	Lobo ou Dourado													0	0,0%	
	Memma													0	0,0%	
	Serra													0	0,0%	
<b>Subtotal de Tunídeos</b>		<b>0</b>	<b>0</b>	<b>0</b>	<b>0</b>	<b>0</b>	<b>0</b>	<b>0</b>	<b>10333</b>	<b>0</b>	<b>576</b>	<b>0</b>	<b>0</b>	<b>10909</b>	<b>20,5%</b>	
Pequenos Pelágicos	Bonito	500												500	0,9%	
	Cavala Branca									8000				8000	15,1%	
	Cavala Preta	1700		10186	643									12529	23,6%	
	Chicharro	2600		1107	1714	1771								7193	13,5%	
	Dobrada													0	0,0%	
	Pampo ou Corcovado													0	0,0%	
	Pelombeta													0	0,0%	
	Sardinha ou Arenque													0	0,0%	
Voador													0	0,0%		
<b>Subtotal de Pequenos Pelágicos</b>		<b>4800</b>	<b>0</b>	<b>11293</b>	<b>2357</b>	<b>1771</b>	<b>0</b>	<b>0</b>	<b>0</b>	<b>8000</b>	<b>0</b>	<b>0</b>	<b>0</b>	<b>28221</b>	<b>53,2%</b>	
Demersais	Badejo													0	0,0%	
	Barbeiro			3986	450									4436	8,4%	
	Barbo													0	0,0%	
	Bedja													0	0,0%	
	Bentelha													0	0,0%	
	Bica de rocha													0	0,0%	
	Bidiaio													0	0,0%	
	Enforcado ou Xereu													0	0,0%	
	Esmoregal ou Serze													0	0,0%	
	Façola													0	0,0%	
	Fanhama													0	0,0%	
	Fatcho de fundo			1771	1200										2971	5,6%
	Garoupa													0	0,0%	
	Goraz													0	0,0%	
	Manelinho													0	0,0%	
	Moreias													0	0,0%	
Papagaio													0	0,0%		
Salmonete													0	0,0%		
Sargos				257										257	0,5%	
<b>Subtotal de Demersais</b>		<b>0</b>	<b>0</b>	<b>5757</b>	<b>1907</b>	<b>0</b>	<b>0</b>	<b>0</b>	<b>0</b>	<b>0</b>	<b>0</b>	<b>0</b>	<b>0</b>	<b>7664</b>	<b>14,4%</b>	
Tubarão	Tubarão													0	0,0%	
Crustáceos e Moluscos	Búzio													0	0,0%	
	Lagostas													0	0,0%	
	Polvo													0	0,0%	
<b>Subtotal de Crustáceos e Moluscos</b>		<b>0</b>	<b>0</b>	<b>0</b>	<b>0</b>	<b>0</b>	<b>0</b>	<b>0</b>	<b>0</b>	<b>0</b>	<b>0</b>	<b>0</b>	<b>0</b>	<b>0</b>	<b>0,0%</b>	
	Diversos	3300			3000									6300	11,9%	
<b>Total (Kg)</b>		<b>8100</b>	<b>0</b>	<b>17050</b>	<b>7264</b>	<b>1771</b>	<b>0</b>	<b>0</b>	<b>10333</b>	<b>8000</b>	<b>576</b>	<b>0</b>	<b>0</b>	<b>53095</b>	<b>100,0%</b>	
<b>Esforço em numero de viagem</b>		<b>30</b>	<b>4</b>	<b>31</b>	<b>30</b>	<b>13</b>	<b>0</b>	<b>0</b>	<b>10</b>	<b>10</b>	<b>13</b>	<b>0</b>	<b>0</b>	<b>142</b>		
<b>Rendimento em Kg/viagem</b>		<b>270</b>	<b>0</b>	<b>550</b>	<b>242</b>	<b>133</b>	<b>0</b>	<b>0</b>	<b>1000</b>	<b>800</b>	<b>43</b>	<b>0</b>	<b>0</b>	<b>374</b>		

Estadística de desembarque da pesca artesanal ano de 2012

Ilha	São Vicente
Engenho de pesca	Rede de Emalhar

Total de Botes	10
Total de Botes Amostrados	9

Grupo de Espécies	Nome Local	Jan	Fev	Mar	Abr	Mai	Jun	Jul	Ago	Set	Out	Nov	Dez	TOTAL (Kg)	%
Tunídeos	Albacora													0	0,0%
	Gaiado													0	0,0%
	Judeu													0	0,0%
	Lobo ou Dourado													0	0,0%
	Memma													0	0,0%
	Serra													0	0,0%
<b>Subtotal de Tunídeos</b>		<b>0</b>	<b>0</b>	<b>0</b>	<b>0</b>	<b>0</b>	<b>0</b>	<b>0</b>	<b>0</b>	<b>0</b>	<b>0</b>	<b>0</b>	<b>0</b>	<b>0</b>	<b>0,0%</b>
Pequenos Pelágicos	Bonito													0	0,0%
	Cavala Branca													0	0,0%
	Cavala Preta													0	0,0%
	Chicharro													0	0,0%
	Dobrada													0	0,0%
	Pampo ou Corcovado													0	0,0%
	Pelombeta													0	0,0%
	Sardinha ou Arenque													0	0,0%
Voador													0	0,0%	
<b>Subtotal de Pequenos Pelágicos</b>		<b>0</b>	<b>0</b>	<b>0</b>	<b>0</b>	<b>0</b>	<b>0</b>	<b>0</b>	<b>0</b>	<b>0</b>	<b>0</b>	<b>0</b>	<b>0</b>	<b>0</b>	<b>0,0%</b>
Demersais	Badejo													0	0,0%
	Barbeiro													0	0,0%
	Barbo													0	0,0%
	Bedja													0	0,0%
	Bentelha													0	0,0%
	Bica de rocha													0	0,0%
	Bidiao	1500						171						1671	62,6%
	Enforcado ou Xereu													0	0,0%
	Esmoregal ou Serze													0	0,0%
	Façola													0	0,0%
	Fanhama													0	0,0%
	Fatcho de fundo													0	0,0%
	Garoupa													0	0,0%
	Goraz													0	0,0%
	Manelinho													0	0,0%
	Moreias													0	0,0%
Papagaio													0	0,0%	
Salmonete													0	0,0%	
Sargos	800												800	29,9%	
<b>Subtotal de Demersais</b>		<b>2300</b>	<b>0</b>	<b>0</b>	<b>0</b>	<b>0</b>	<b>171</b>	<b>0</b>	<b>0</b>	<b>0</b>	<b>0</b>	<b>0</b>	<b>0</b>	<b>2471</b>	<b>92,5%</b>
Tubarão	Tubarão													0	0,0%
Crustáceos e Moluscos	Búzio													0	0,0%
	Lagostas													0	0,0%
	Polvo													0	0,0%
<b>Subtotal de Crustáceos e Moluscos</b>		<b>0</b>	<b>0</b>	<b>0</b>	<b>0</b>	<b>0</b>	<b>0</b>	<b>0</b>	<b>0</b>	<b>0</b>	<b>0</b>	<b>0</b>	<b>0</b>	<b>0</b>	<b>0,0%</b>
	Diversos	200												200	7,5%
<b>Total (Kg)</b>		<b>2500</b>	<b>0</b>	<b>0</b>	<b>0</b>	<b>0</b>	<b>171</b>	<b>0</b>	<b>0</b>	<b>0</b>	<b>0</b>	<b>0</b>	<b>0</b>	<b>2671</b>	<b>100,0%</b>
<b>Esforço em numero de viagem</b>		<b>10</b>	<b>0</b>	<b>0</b>	<b>0</b>	<b>0</b>	<b>4</b>	<b>0</b>	<b>0</b>	<b>0</b>	<b>0</b>	<b>0</b>	<b>0</b>	<b>14</b>	
<b>Rendimento em Kg/viagem</b>		<b>250</b>	<b>0</b>	<b>0</b>	<b>0</b>	<b>0</b>	<b>40</b>	<b>0</b>	<b>0</b>	<b>0</b>	<b>0</b>	<b>0</b>	<b>0</b>	<b>187</b>	

Estadística de desembarque da pesca artesanal ano de 2012

Ilha	São Vicente	Total de Botes	3
Engenho de pesca	Mergulho	Total de Botes Amostrados	3

Grupo de Espécies	Nome Local	Jan	Fev	Mar	Abr	Mai	Jun	Jul	Ago	Set	Out	Nov	Dez	TOTAL (Kg)	%
Tunideos	Albacora													0	0,0%
	Gaiado													0	0,0%
	Judeu													0	0,0%
	Lobo ou Dourado													0	0,0%
	Memma													0	0,0%
	Serra													0	0,0%
<b>Subtotal de Tunideos</b>		<b>0</b>	<b>0</b>	<b>0</b>	<b>0</b>	<b>0</b>	<b>0</b>	<b>0</b>	<b>0</b>	<b>0</b>	<b>0</b>	<b>0</b>	<b>0</b>	<b>0</b>	<b>0,0%</b>
Pequenos Pelágicos	Bonito	150												150	2,1%
	Cavala Branca													0	0,0%
	Cavala Preta													0	0,0%
	Chicharro													0	0,0%
	Dobrada													0	0,0%
	Pampo ou Corcovado	4000												4000	55,1%
	Pelombeta													0	0,0%
	Sardinha ou Arenque													0	0,0%
Voador													0	0,0%	
<b>Subtotal de Pequenos Pelágicos</b>		<b>4150</b>	<b>0</b>	<b>0</b>	<b>0</b>	<b>0</b>	<b>0</b>	<b>0</b>	<b>0</b>	<b>0</b>	<b>0</b>	<b>0</b>	<b>0</b>	<b>4150</b>	<b>57,2%</b>
Demersais	Badejo													0	0,0%
	Barbeiro													0	0,0%
	Barbo													0	0,0%
	Bedja													0	0,0%
	Bentelha													0	0,0%
	Bica de rocha													0	0,0%
	Bidiao	100	320	133						700				1253	17,3%
	Enforcado ou Xereu													0	0,0%
	Esmoregal ou Serze									60				60	0,8%
	Façola													0	0,0%
	Fanhama													0	0,0%
	Fatcho de fundo													0	0,0%
	Garoupa		80	89							750			919	12,7%
	Goraz													0	0,0%
	Manelinho													0	0,0%
	Moreias		112	66							300			478	6,6%
Papagaio													0	0,0%	
Salmonete													0	0,0%	
Sargos													0	0,0%	
<b>Subtotal de Demersais</b>		<b>100</b>	<b>512</b>	<b>288</b>	<b>0</b>	<b>0</b>	<b>0</b>	<b>0</b>	<b>0</b>	<b>1810</b>	<b>0</b>	<b>0</b>	<b>0</b>	<b>2710</b>	<b>37,3%</b>
Tubarão	Tubarão													0	0,0%
Crustáceos e Moluscos	Búzio													0	0,0%
	Lagostas	200	12									129		341	4,7%
	Polvo									40				40	0,6%
<b>Subtotal de Crustáceos e Moluscos</b>		<b>200</b>	<b>12</b>	<b>0</b>	<b>0</b>	<b>0</b>	<b>0</b>	<b>0</b>	<b>0</b>	<b>40</b>	<b>0</b>	<b>129</b>	<b>0</b>	<b>381</b>	<b>5,2%</b>
	Diversos		16											16	0,2%
<b>Total (Kg)</b>		<b>4450</b>	<b>540</b>	<b>288</b>	<b>0</b>	<b>0</b>	<b>0</b>	<b>0</b>	<b>0</b>	<b>1850</b>	<b>0</b>	<b>129</b>	<b>0</b>	<b>7256</b>	<b>100,0%</b>
<b>Esforço em numero de viagem</b>		<b>10</b>	<b>8</b>	<b>4</b>	<b>0</b>	<b>0</b>	<b>0</b>	<b>0</b>	<b>0</b>	<b>10</b>	<b>0</b>	<b>4</b>	<b>0</b>	<b>37</b>	
<b>Rendimento em Kg/viagem</b>		<b>445</b>	<b>68</b>	<b>65</b>	<b>0</b>	<b>0</b>	<b>0</b>	<b>0</b>	<b>0</b>	<b>185</b>	<b>0</b>	<b>30</b>	<b>0</b>	<b>198</b>	

Estadística de desembarque da pesca artesanal ano de 2012

Ilha	São Nicolau	Total de Botes	63
Engenho de pesca	TodosEngenhos	Total de Botes Amostrados	34

Grupo de Espécies	Nome Local	Jan	Fev	Mar	Abr	Mai	Jun	Jul	Ago	Set	Out	Nov	Dez	TOTAL (Kg)	%
Tunídeos	Albacora	26020	4013	20199	15665	39511	12405	12413	20249	27224	16518	15506	6227	215950	62,1%
	Gaiado							154		3318	1876			5348	1,5%
	Judeu													0	0,0%
	Lobo ou Dourado		220	402				342	1824	357	565			3710	1,1%
	Memma													0	0,0%
	Serra	11410	2908	6297	2743	10617	4834	3066	4066	3881	11102	2094	1334	64352	18,5%
<b>Subtotal de Tunídeos</b>		<b>37430</b>	<b>7141</b>	<b>26897</b>	<b>18408</b>	<b>50128</b>	<b>17239</b>	<b>15975</b>	<b>26139</b>	<b>34780</b>	<b>30062</b>	<b>17601</b>	<b>7561</b>	<b>289361</b>	<b>83,2%</b>
Pequenos Pelágicos	Bonito				83				273	818	213		132	1518	0,4%
	Cavala Branca													0	0,0%
	Cavala Preta													0	0,0%
	Chicharro													0	0,0%
	Dobrada		2000											2000	0,6%
	Pampo ou Corcovado													0	0,0%
	Pelombeta		4402	554										4957	1,4%
	Sardinha ou Arenque													0	0,0%
Voador													0	0,0%	
<b>Subtotal de Pequenos Pelágicos</b>		<b>0</b>	<b>6402</b>	<b>554</b>	<b>83</b>	<b>0</b>	<b>0</b>	<b>0</b>	<b>273</b>	<b>818</b>	<b>213</b>	<b>0</b>	<b>132</b>	<b>8475</b>	<b>2,4%</b>
Demersais	Badejo													0	0,0%
	Barbeiro													0	0,0%
	Barbo													0	0,0%
	Bedja													0	0,0%
	Bentelha													0	0,0%
	Bica de rocha		132											132	0,0%
	Bidiao													0	0,0%
	Enforcado ou Xereu									590				590	0,2%
	Esmoregal ou Serze	297	786	1203	1949	3695	1378	2750	2499	672				15227	4,4%
	Façola													0	0,0%
	Fanhama													0	0,0%
	Fatcho de fundo													0	0,0%
	Garoupa	2308	2854	5219	2680	2866	843	162	1704	1055	1292	1877	938	23797	6,8%
	Goraz							154		249		376		778	0,2%
	Manelinho													0	0,0%
	Moreias													0	0,0%
Papagaio								366					366	0,1%	
Salmonete													0	0,0%	
Sargos													0	0,0%	
<b>Subtotal de Demersais</b>		<b>2605</b>	<b>3772</b>	<b>6422</b>	<b>4628</b>	<b>6561</b>	<b>2220</b>	<b>3065</b>	<b>4568</b>	<b>2566</b>	<b>1292</b>	<b>2252</b>	<b>938</b>	<b>40890</b>	<b>11,8%</b>
Tubarão	Tubarão													0	0,0%
Crustáceos e Moluscos	Búzio													0	0,0%
	Lagostas													0	0,0%
	Polvo													0	0,0%
<b>Subtotal de Crustáceos e Moluscos</b>		<b>0</b>	<b>0</b>	<b>0</b>	<b>0</b>	<b>0</b>	<b>0</b>	<b>0</b>	<b>0</b>	<b>0</b>	<b>0</b>	<b>0</b>	<b>0</b>	<b>0</b>	<b>0,0%</b>
	Diversos	1393	66	407	220			2439	1942	474	1963			8904	2,6%
<b>Total (Kg)</b>		<b>41428</b>	<b>17381</b>	<b>34280</b>	<b>23339</b>	<b>56689</b>	<b>19459</b>	<b>21480</b>	<b>32921</b>	<b>38638</b>	<b>33531</b>	<b>19853</b>	<b>8630</b>	<b>347629</b>	<b>100,0%</b>
<b>Esforço em numero de viagem</b>		<b>916</b>	<b>451</b>	<b>998</b>	<b>636</b>	<b>1393</b>	<b>404</b>	<b>546</b>	<b>674</b>	<b>883</b>	<b>640</b>	<b>396</b>	<b>190</b>	<b>8127</b>	
<b>Rendimento em Kg/viagem</b>		<b>45</b>	<b>39</b>	<b>34</b>	<b>37</b>	<b>41</b>	<b>48</b>	<b>39</b>	<b>49</b>	<b>44</b>	<b>52</b>	<b>50</b>	<b>45</b>	<b>43</b>	

Estadística de desembarque da pesca artesanal ano de 2012

Ilha	São Nicolau	Total de Botes	63
Engenho de pesca	Linha a mão	Total de Botes Amostrados	34

Grupo de Espécies	Nome Local	Jan	Fev	Mar	Abr	Mai	Jun	Jul	Ago	Set	Out	Nov	Dez	TOTAL (Kg)	%
Tunídeos	Albacora	26020	4013	20199	15665	39511	12405	12413	20249	27224	16518	15506	6227	215950	62,5%
	Gaiado							154		3318	1876			5348	1,5%
	Judeu													0	0,0%
	Lobo ou Dourado		220	402				342	1824	357	565			3710	1,1%
	Memma													0	0,0%
	Serra	11410	2908	6297	2743	10617	4834	3066	4066	3881	11102	2094	1334	64352	18,6%
<b>Subtotal de Tunídeos</b>		<b>37430</b>	<b>7141</b>	<b>26897</b>	<b>18408</b>	<b>50128</b>	<b>17239</b>	<b>15975</b>	<b>26139</b>	<b>34780</b>	<b>30062</b>	<b>17601</b>	<b>7561</b>	<b>289361</b>	<b>83,7%</b>
Pequenos Pelágicos	Bonito				83				273	818	213		132	1518	0,4%
	Cavala Branca													0	0,0%
	Cavala Preta													0	0,0%
	Chicharro													0	0,0%
	Dobrada													0	0,0%
	Pampo ou Corcovado													0	0,0%
	Pelombeta		4402	554										4957	1,4%
	Sardinha ou Arenque													0	0,0%
Voador													0	0,0%	
<b>Subtotal de Pequenos Pelágicos</b>		<b>0</b>	<b>4402</b>	<b>554</b>	<b>83</b>	<b>0</b>	<b>0</b>	<b>0</b>	<b>273</b>	<b>818</b>	<b>213</b>	<b>0</b>	<b>132</b>	<b>6475</b>	<b>1,9%</b>
Demersais	Badejo													0	0,0%
	Barbeiro													0	0,0%
	Barbo													0	0,0%
	Bedja													0	0,0%
	Bentelha													0	0,0%
	Bica de rocha		132											132	0,0%
	Bidiao													0	0,0%
	Enforcado ou Xereu									590				590	0,2%
	Esmoregal ou Serze	297	786	1203	1949	3695	1378	2750	2499	672				15227	4,4%
	Façola													0	0,0%
	Fanhama													0	0,0%
	Fatcho de fundo													0	0,0%
	Garoupa	2308	2854	5219	2680	2866	843	162	1704	1055	1292	1877	938	23797	6,9%
	Goraz							154		249		376		778	0,2%
	Manelinho													0	0,0%
	Moreias													0	0,0%
Papagaio								366					366	0,1%	
Salmonete													0	0,0%	
Sargos													0	0,0%	
<b>Subtotal de Demersais</b>		<b>2605</b>	<b>3772</b>	<b>6422</b>	<b>4628</b>	<b>6561</b>	<b>2220</b>	<b>3065</b>	<b>4568</b>	<b>2566</b>	<b>1292</b>	<b>2252</b>	<b>938</b>	<b>40890</b>	<b>11,8%</b>
Tubarão	Tubarão													0	0,0%
Crustáceos e Moluscos	Búzio													0	0,0%
	Lagostas													0	0,0%
	Polvo													0	0,0%
<b>Subtotal de Crustáceos e Moluscos</b>		<b>0</b>	<b>0</b>	<b>0</b>	<b>0</b>	<b>0</b>	<b>0</b>	<b>0</b>	<b>0</b>	<b>0</b>	<b>0</b>	<b>0</b>	<b>0</b>	<b>0</b>	<b>0,0%</b>
	Diversos	1393	66	407	220			2439	1942	474	1963			8904	2,6%
<b>Total (Kg)</b>		<b>41428</b>	<b>15381</b>	<b>34280</b>	<b>23339</b>	<b>56689</b>	<b>19459</b>	<b>21480</b>	<b>32921</b>	<b>38638</b>	<b>33531</b>	<b>19853</b>	<b>8630</b>	<b>345629</b>	<b>100,0%</b>
<b>Esforço em numero de viagem</b>		<b>916</b>	<b>447</b>	<b>998</b>	<b>636</b>	<b>1393</b>	<b>404</b>	<b>546</b>	<b>674</b>	<b>883</b>	<b>640</b>	<b>396</b>	<b>190</b>	<b>8123</b>	
<b>Rendimento em Kg/viagem</b>		<b>45</b>	<b>34</b>	<b>34</b>	<b>37</b>	<b>41</b>	<b>48</b>	<b>39</b>	<b>49</b>	<b>44</b>	<b>52</b>	<b>50</b>	<b>45</b>	<b>43</b>	

Estadística de desembarque da pesca artesanal ano de 2012

Ilha	Sal	Total de Botes	119
Engenho de pesca	TodosEngenhos	Total de Botes Amostrados	48

Grupo de Espécies	Nome Local	Jan	Fev	Mar	Abr	Mai	Jun	Jul	Ago	Set	Out	Nov	Dez	TOTAL (Kg)	%	
Tunídeos	Albacora					221	1296	4551	11416	15134	9979	8433	1311	52341	23,5%	
	Gaiado													0	0,0%	
	Judeu	64				9	32	252	1322	912	136		60	2787	1,2%	
	Lobo ou Dourado	44						89	3368	1174	255	51		4981	2,2%	
	Memma	9										51		60	0,0%	
	Serra	1408				627	184	2294	6560		1169	767	2880	180	16071	7,2%
<b>Subtotal de Tunídeos</b>		<b>1525</b>	<b>0</b>	<b>0</b>	<b>627</b>	<b>415</b>	<b>3622</b>	<b>11451</b>	<b>16107</b>	<b>18389</b>	<b>11138</b>	<b>11415</b>	<b>1551</b>	<b>76241</b>	<b>34,2%</b>	
Pequenos Pelágicos	Bonito	802	152	78	150	21	92		12	154	1101	1100	842	4503	2,0%	
	Cavala Branca													0	0,0%	
	Cavala Preta													0	0,0%	
	Chicharro				4560			1273		127	15				5975	2,7%
	Dobrada						64			43			111		219	0,1%
	Pampo ou Corcovado														0	0,0%
	Pelombeta											12			12	0,0%
	Sardinha ou Arenque	300													300	0,1%
Voador									25	134	47			206	0,1%	
<b>Subtotal de Pequenos Pelágicos</b>		<b>1102</b>	<b>152</b>	<b>78</b>	<b>4710</b>	<b>21</b>	<b>1430</b>	<b>0</b>	<b>138</b>	<b>237</b>	<b>1247</b>	<b>1147</b>	<b>953</b>	<b>11215</b>	<b>5,0%</b>	
Demersais	Badejo	47	105		13				40	47	44	17	34	348	0,2%	
	Barbeiro	176	16	12						11	40	24	26	304	0,1%	
	Barbo									21			26	47	0,0%	
	Bedja	49	56	46	9				678	4	28	4	26	899	0,4%	
	Bentelha	23	28	33	51	18				11		39	62	264	0,1%	
	Bica de rocha	298	50	120	98		227			69	120	233	218	1433	0,6%	
	Bidiao	31	32		12	124				13	11		34	56	313	0,1%
	Enforcado ou Xereu														0	0,0%
	Esmoregal ou Serze	1239							44	91	39	673	290	17	2393	1,1%
	Façola			12				17			9	12			50	0,0%
	Fanhama		24												24	0,0%
	Fatcho de fundo		4												4	0,0%
	Garoupa	2321	1496	1723	1260	362	497	248	171	408	921	1213	1788	12407	5,6%	
	Goraz	424	114	33	333	126					22	50	162	54	1319	0,6%
	Manelinho														0	0,0%
	Moreias	1780	926	684	887	267	272	199	157	377	488	566	690	7292	3,3%	
Papagaio	975	1075	511	591	188	250	288	89	52	273	336	281	4909	2,2%		
Salmonete	285	211	290	140	168	60	27	23	99	269	123	300	1995	0,9%		
Sargos	1375	1362	910	723	105	228	190	4	102	275	490	715	6481	2,9%		
<b>Subtotal de Demersais</b>		<b>9023</b>	<b>5500</b>	<b>4372</b>	<b>4116</b>	<b>1357</b>	<b>1551</b>	<b>996</b>	<b>1267</b>	<b>1283</b>	<b>3193</b>	<b>3531</b>	<b>4292</b>	<b>40482</b>	<b>18,1%</b>	
Tubarão	Tubarão	789				2282		2510		9777			669	16026	7,2%	
Crustáceos e Moluscos	Búzio											81	690	771	0,3%	
	Lagostas	43	84	44	88		60					90	4	414	0,2%	
	Polvo	218	244	151	272	44	47		49	90	53	90	600	1857	0,8%	
<b>Subtotal de Crustáceos e Moluscos</b>		<b>1049</b>	<b>328</b>	<b>195</b>	<b>360</b>	<b>2326</b>	<b>107</b>	<b>2510</b>	<b>49</b>	<b>9867</b>	<b>53</b>	<b>261</b>	<b>1963</b>	<b>19068</b>	<b>8,5%</b>	
	Diversos	244	372	88	178	29593	23064	7819	10854	1838	431	1107	475	76064	34,1%	
<b>Total (Kg)</b>		<b>12944</b>	<b>6352</b>	<b>4732</b>	<b>9992</b>	<b>33712</b>	<b>29774</b>	<b>22777</b>	<b>28415</b>	<b>31614</b>	<b>16062</b>	<b>17463</b>	<b>9235</b>	<b>223070</b>	<b>100,0%</b>	
<b>Esforço em numero de viagem</b>		<b>724</b>	<b>404</b>	<b>292</b>	<b>360</b>	<b>709</b>	<b>754</b>	<b>762</b>	<b>921</b>	<b>849</b>	<b>793</b>	<b>831</b>	<b>476</b>	<b>7875</b>		
<b>Rendimento em Kg/viagem</b>		<b>18</b>	<b>16</b>	<b>16</b>	<b>28</b>	<b>48</b>	<b>39</b>	<b>30</b>	<b>31</b>	<b>37</b>	<b>20</b>	<b>21</b>	<b>19</b>	<b>28</b>		



Estadística de desembarque da pesca artesanal ano de 2012

Ilha	Sal	Total de Botes	116
Engenho de pesca	Linha a mão	Total de Botes Amostrados	45

Grupo de Espécies	Nome Local	Jan	Fev	Mar	Abr	Mai	Jun	Jul	Ago	Set	Out	Nov	Dez	TOTAL (Kg)	%	
Tunídeos	Albacora					221	1296	4551	11416	15134	9979	8433	1311	52341	24,2%	
	Gaiado													0	0,0%	
	Judeu	64				9	32	252	1322	912	136		60	2787	1,3%	
	Lobo ou Dourado	44						89	3368	1174	255	51		4981	2,3%	
	Memma	9										51		60	0,0%	
	Serra	1408				627	184	2294	6560		1169	767	2880	180	16071	7,4%
<b>Subtotal de Tunídeos</b>		<b>1525</b>	<b>0</b>	<b>0</b>	<b>627</b>	<b>415</b>	<b>3622</b>	<b>11451</b>	<b>16107</b>	<b>18389</b>	<b>11138</b>	<b>11415</b>	<b>1551</b>	<b>76241</b>	<b>35,2%</b>	
Pequenos Pelágicos	Bonito	802	128	78	150	21	92		12	154	1101	1100	842	4479	2,1%	
	Cavala Branca													0	0,0%	
	Cavala Preta													0	0,0%	
	Chicharro				4560		1273		127	15				5975	2,8%	
	Dobrada													0	0,0%	
	Pampo ou Corcovado													0	0,0%	
	Pelombeta											12		12	0,0%	
	Sardinha ou Arenque													0	0,0%	
Voador									25	134	47		206	0,1%		
<b>Subtotal de Pequenos Pelágicos</b>		<b>802</b>	<b>128</b>	<b>78</b>	<b>4710</b>	<b>21</b>	<b>1366</b>	<b>0</b>	<b>138</b>	<b>194</b>	<b>1247</b>	<b>1147</b>	<b>842</b>	<b>10673</b>	<b>4,9%</b>	
Demersais	Badejo	39	77											115	0,1%	
	Barbeiro	176	16	12							11	40	24	304	0,1%	
	Barbo													0	0,0%	
	Bedja	49	16	46					678			28		17	833	0,4%
	Bentelha	23	24	33	51	18				11		39	62	260	0,1%	
	Bica de rocha	298	46	120	98		227			69	120	233	218	1429	0,7%	
	Bidiaio	31			12	124				11		34	43	255	0,1%	
	Enforcado ou Xereu														0	0,0%
	Esmoregal ou Serze	1239							44	91	39	673	290	17	2393	1,1%
	Façola			12								12			24	0,0%
	Fanhama		24												24	0,0%
	Fatcho de fundo														0	0,0%
	Garoupa	2175	1312	1701	1196	349	437	248	153	365	886	1170	1685	11676	5,4%	
	Goraz	424	110	33	333	126					22	50	162	54	1315	0,6%
	Manelinho														0	0,0%
	Moreias	1742	822	684	887	253	237	199	152	347	488	566	664	7042	3,3%	
Papagaio	975	971	511	591	188	250	288	85	52	273	336	281	4801	2,2%		
Salmonete	285	179	290	140	168	60	27	23	99	269	123	300	1963	0,9%		
Sargos	1345	1242	910	723	105	228	190		90	275	490	715	6313	2,9%		
<b>Subtotal de Demersais</b>		<b>8800</b>	<b>4840</b>	<b>4350</b>	<b>4030</b>	<b>1330</b>	<b>1440</b>	<b>996</b>	<b>1182</b>	<b>1116</b>	<b>3114</b>	<b>3467</b>	<b>4082</b>	<b>38748</b>	<b>17,9%</b>	
Tubarão	Tubarão	789				2282		2510		9134				14715	6,8%	
Crustáceos e Moluscos	Búzio													0	0,0%	
	Lagostas		40		24									64	0,0%	
	Polvo	21	8		62						18			108	0,0%	
<b>Subtotal de Crustáceos e Moluscos</b>		<b>809</b>	<b>48</b>	<b>0</b>	<b>86</b>	<b>2282</b>	<b>0</b>	<b>2510</b>	<b>0</b>	<b>9134</b>	<b>18</b>	<b>0</b>	<b>0</b>	<b>14887</b>	<b>6,9%</b>	
	Diversos	201	312	79	174	29576	23038	7819	10841	1821	400	1099	450	75809	35,0%	
<b>Total (Kg)</b>		<b>12138</b>	<b>5328</b>	<b>4506</b>	<b>9627</b>	<b>33623</b>	<b>29466</b>	<b>22777</b>	<b>28268</b>	<b>30654</b>	<b>15915</b>	<b>17128</b>	<b>6925</b>	<b>216357</b>	<b>100,0%</b>	
<b>Esforço em numero de viagem</b>		<b>694</b>	<b>336</b>	<b>275</b>	<b>334</b>	<b>700</b>	<b>737</b>	<b>762</b>	<b>912</b>	<b>831</b>	<b>779</b>	<b>797</b>	<b>437</b>	<b>7595</b>		
<b>Rendimento em Kg/viagem</b>		<b>17</b>	<b>16</b>	<b>16</b>	<b>29</b>	<b>48</b>	<b>40</b>	<b>30</b>	<b>31</b>	<b>37</b>	<b>20</b>	<b>21</b>	<b>16</b>	<b>28</b>		

Estadística de desembarque da pesca artesanal ano de 2012

Ilha	Sal	Total de Botes	2
Engenho de pesca	Rede de Cerco	Total de Botes Amostrados	2

Grupo de Espécies	Nome Local	Jan	Fev	Mar	Abr	Mai	Jun	Jul	Ago	Set	Out	Nov	Dez	TOTAL (Kg)	%
Tunídeos	Albacora													0	0,0%
	Gaiado													0	0,0%
	Judeu													0	0,0%
	Lobo ou Dourado													0	0,0%
	Memma													0	0,0%
	Serra													0	0,0%
<b>Subtotal de Tunídeos</b>		<b>0</b>	<b>0</b>	<b>0</b>	<b>0</b>	<b>0</b>	<b>0</b>	<b>0</b>	<b>0</b>	<b>0</b>	<b>0</b>	<b>0</b>	<b>0</b>	<b>0</b>	<b>0,0%</b>
Pequenos Pelágicos	Bonito													0	0,0%
	Cavala Branca													0	0,0%
	Cavala Preta													0	0,0%
	Chicharro													0	0,0%
	Dobrada													0	0,0%
	Pampo ou Corcovado													0	0,0%
	Pelombeta													0	0,0%
	Sardinha ou Arenque	300												300	100,0%
Voador													0	0,0%	
<b>Subtotal de Pequenos Pelágicos</b>		<b>300</b>	<b>0</b>	<b>0</b>	<b>0</b>	<b>0</b>	<b>0</b>	<b>0</b>	<b>0</b>	<b>0</b>	<b>0</b>	<b>0</b>	<b>0</b>	<b>300</b>	<b>100,0%</b>
Demersais	Badejo													0	0,0%
	Barbeiro													0	0,0%
	Barbo													0	0,0%
	Bedja													0	0,0%
	Bentelha													0	0,0%
	Bica de rocha													0	0,0%
	Bidiaio													0	0,0%
	Enforcado ou Xereu													0	0,0%
	Esmoregal ou Serze													0	0,0%
	Façola													0	0,0%
	Fanhama													0	0,0%
	Fatcho de fundo													0	0,0%
	Garoupa													0	0,0%
	Goraz													0	0,0%
	Manelinho													0	0,0%
	Moreias													0	0,0%
	Papagaio													0	0,0%
Salmonete													0	0,0%	
Sargos													0	0,0%	
<b>Subtotal de Demersais</b>		<b>0</b>	<b>0</b>	<b>0</b>	<b>0</b>	<b>0</b>	<b>0</b>	<b>0</b>	<b>0</b>	<b>0</b>	<b>0</b>	<b>0</b>	<b>0</b>	<b>0</b>	<b>0,0%</b>
Tubarão	Tubarão													0	0,0%
Crustáceos e Moluscos	Búzio													0	0,0%
	Lagostas													0	0,0%
	Polvo													0	0,0%
<b>Subtotal de Crustáceos e Moluscos</b>		<b>0</b>	<b>0</b>	<b>0</b>	<b>0</b>	<b>0</b>	<b>0</b>	<b>0</b>	<b>0</b>	<b>0</b>	<b>0</b>	<b>0</b>	<b>0</b>	<b>0</b>	<b>0,0%</b>
Diversos														0	0,0%
<b>Total (Kg)</b>		<b>300</b>	<b>0</b>	<b>0</b>	<b>0</b>	<b>0</b>	<b>0</b>	<b>0</b>	<b>0</b>	<b>0</b>	<b>0</b>	<b>0</b>	<b>0</b>	<b>300</b>	<b>100,0%</b>
<b>Esforço em numero de viagem</b>		<b>4</b>	<b>0</b>	<b>0</b>	<b>0</b>	<b>0</b>	<b>0</b>	<b>0</b>	<b>0</b>	<b>0</b>	<b>0</b>	<b>0</b>	<b>0</b>	<b>4</b>	
<b>Rendimento em Kg/viagem</b>		<b>70</b>	<b>0</b>	<b>0</b>	<b>0</b>	<b>0</b>	<b>0</b>	<b>0</b>	<b>0</b>	<b>0</b>	<b>0</b>	<b>0</b>	<b>0</b>	<b>70</b>	

Estadística de desembarque da pesca artesanal ano de 2012

Ilha	Sal
Engenho de pesca	Rede de Emalhar

Total de Botes	1
Total de Botes Amostrados	1

Grupo de Espécies	Nome Local	Jan	Fev	Mar	Abr	Mai	Jun	Jul	Ago	Set	Out	Nov	Dez	TOTAL (Kg)	%
Tunideos	Albacora													0	0,0%
	Gaiado													0	0,0%
	Judeu													0	0,0%
	Lobo ou Dourado													0	0,0%
	Memma													0	0,0%
	Serra													0	0,0%
<b>Subtotal de Tunideos</b>		<b>0</b>	<b>0</b>	<b>0</b>	<b>0</b>	<b>0</b>	<b>0</b>	<b>0</b>	<b>0</b>	<b>0</b>	<b>0</b>	<b>0</b>	<b>0</b>	<b>0</b>	<b>0,0%</b>
Pequenos Pelágicos	Bonito													0	0,0%
	Cavala Branca													0	0,0%
	Cavala Preta													0	0,0%
	Chicharro													0	0,0%
	Dobrada						64			43			111	219	13,0%
	Pampo ou Corcovado													0	0,0%
	Pelombeta													0	0,0%
	Sardinha ou Arenque													0	0,0%
Voador													0	0,0%	
<b>Subtotal de Pequenos Pelágicos</b>		<b>0</b>	<b>0</b>	<b>0</b>	<b>0</b>	<b>0</b>	<b>64</b>	<b>0</b>	<b>0</b>	<b>43</b>	<b>0</b>	<b>0</b>	<b>111</b>	<b>219</b>	<b>13,0%</b>
Demersais	Badejo													0	0,0%
	Barbeiro													0	0,0%
	Barbo									21			26	47	2,8%
	Bedja													0	0,0%
	Bentelha													0	0,0%
	Bica de rocha													0	0,0%
	Bidiao												13	13	0,8%
	Enforcado ou Xereu													0	0,0%
	Esmoregal ou Serze													0	0,0%
	Façola						17			9				26	1,5%
	Fanhama													0	0,0%
	Fatcho de fundo													0	0,0%
	Garoupa													0	0,0%
	Goraz													0	0,0%
	Manelinho													0	0,0%
	Moreias													0	0,0%
Papagaio													0	0,0%	
Salmonete													0	0,0%	
Sargos										13			13	0,8%	
<b>Subtotal de Demersais</b>		<b>0</b>	<b>0</b>	<b>0</b>	<b>0</b>	<b>0</b>	<b>17</b>	<b>0</b>	<b>0</b>	<b>43</b>	<b>0</b>	<b>0</b>	<b>39</b>	<b>99</b>	<b>5,9%</b>
Tubarão	Tubarão									643			669	1311	78,1%
Crustáceos e Moluscos	Búzio													0	0,0%
	Lagostas													0	0,0%
	Polvo													0	0,0%
<b>Subtotal de Crustáceos e Moluscos</b>		<b>0</b>	<b>0</b>	<b>0</b>	<b>0</b>	<b>0</b>	<b>0</b>	<b>0</b>	<b>0</b>	<b>643</b>	<b>0</b>	<b>0</b>	<b>669</b>	<b>1311</b>	<b>78,1%</b>
	Diversos						17			17			17	51	3,1%
<b>Total (Kg)</b>		<b>0</b>	<b>0</b>	<b>0</b>	<b>0</b>	<b>0</b>	<b>99</b>	<b>0</b>	<b>0</b>	<b>746</b>	<b>0</b>	<b>0</b>	<b>836</b>	<b>1680</b>	<b>100,0%</b>
<b>Esforço em numero de viagem</b>		<b>0</b>	<b>0</b>	<b>0</b>	<b>0</b>	<b>0</b>	<b>4</b>	<b>0</b>	<b>0</b>	<b>4</b>	<b>0</b>	<b>0</b>	<b>4</b>	<b>13</b>	
<b>Rendimento em Kg/viagem</b>		<b>0</b>	<b>0</b>	<b>0</b>	<b>0</b>	<b>0</b>	<b>23</b>	<b>0</b>	<b>0</b>	<b>174</b>	<b>0</b>	<b>0</b>	<b>195</b>	<b>131</b>	

Estatística de desembarque da pesca artesanal ano de 2012

Ilha	Sal	Total de Botes	3
Engenho de pesca	Mergulho	Total de Botes Amostrados	3

Grupo de Espécies	Nome Local	Jan	Fev	Mar	Abr	Mai	Jun	Jul	Ago	Set	Out	Nov	Dez	TOTAL (Kg)	%
Tunídeos	Albacora													0	0,0%
	Gaiado													0	0,0%
	Judeu													0	0,0%
	Lobo ou Dourado													0	0,0%
	Memma													0	0,0%
	Serra													0	0,0%
<b>Subtotal de Tunídeos</b>		<b>0</b>	<b>0</b>	<b>0</b>	<b>0</b>	<b>0</b>	<b>0</b>	<b>0</b>	<b>0</b>	<b>0</b>	<b>0</b>	<b>0</b>	<b>0</b>	<b>0</b>	<b>0,0%</b>
Pequenos Pelágicos	Bonito													0	0,0%
	Cavala Branca													0	0,0%
	Cavala Preta													0	0,0%
	Chicharro													0	0,0%
	Dobrada													0	0,0%
	Pampo ou Corcovado													0	0,0%
	Pelombeta													0	0,0%
	Sardinha ou Arenque													0	0,0%
Voador													0	0,0%	
<b>Subtotal de Pequenos Pelágicos</b>		<b>0</b>	<b>0</b>	<b>0</b>	<b>0</b>	<b>0</b>	<b>0</b>	<b>0</b>	<b>0</b>	<b>0</b>	<b>0</b>	<b>0</b>	<b>0</b>	<b>0</b>	<b>0,0%</b>
Demersais	Badejo	9	28		13				40	47	44	17	34	232	5,5%
	Barbeiro													0	0,0%
	Barbo													0	0,0%
	Bedja		40		9					4		4	9	66	1,6%
	Bentelha													0	0,0%
	Bica de rocha													0	0,0%
	Bidiao		24						13					37	0,9%
	Enforcado ou Xereu													0	0,0%
	Esmoregal ou Serze													0	0,0%
	Façola													0	0,0%
	Fanhama													0	0,0%
	Fatcho de fundo		4											4	0,1%
	Garoupa	146	52	22	64	13	60		18	43	35	43	103	599	14,2%
	Goraz													0	0,0%
	Manelinho													0	0,0%
	Moreias	39	4			13	34		4	30			26	150	3,6%
Papagaio								4					4	0,1%	
Salmonete													0	0,0%	
Sargos	30	28						4					62	1,5%	
<b>Subtotal de Demersais</b>		<b>223</b>	<b>180</b>	<b>22</b>	<b>86</b>	<b>27</b>	<b>94</b>	<b>0</b>	<b>84</b>	<b>124</b>	<b>80</b>	<b>64</b>	<b>171</b>	<b>1155</b>	<b>27,4%</b>
Tubarão	Tubarão													0	0,0%
Crustáceos e Moluscos	Búzio											81	690	771	18,3%
	Lagostas	43	44	44	64		60					90	4	350	8,3%
	Polvo	197	236	151	210	44	47		49	90	35	90	600	1749	41,6%
<b>Subtotal de Crustáceos e Moluscos</b>		<b>240</b>	<b>280</b>	<b>195</b>	<b>274</b>	<b>44</b>	<b>107</b>	<b>0</b>	<b>49</b>	<b>90</b>	<b>35</b>	<b>261</b>	<b>1294</b>	<b>2870</b>	<b>68,2%</b>
	Diversos	43	40	9	4	18	9		13		31	9	9	184	4,4%
<b>Total (Kg)</b>		<b>506</b>	<b>500</b>	<b>226</b>	<b>364</b>	<b>89</b>	<b>210</b>	<b>0</b>	<b>146</b>	<b>214</b>	<b>146</b>	<b>334</b>	<b>1474</b>	<b>4210</b>	<b>100,0%</b>
<b>Esforço em numero de viagem</b>		<b>26</b>	<b>32</b>	<b>18</b>	<b>26</b>	<b>9</b>	<b>13</b>	<b>0</b>	<b>9</b>	<b>13</b>	<b>13</b>	<b>34</b>	<b>34</b>	<b>226</b>	
<b>Rendimento em Kg/viagem</b>		<b>20</b>	<b>16</b>	<b>13</b>	<b>14</b>	<b>10</b>	<b>16</b>	<b>0</b>	<b>17</b>	<b>17</b>	<b>11</b>	<b>10</b>	<b>43</b>	<b>19</b>	

Estadística de desembarque da pesca artesanal ano de 2012

Ilha	Boavista	Total de Botes	48
Engenho de pesca	TodosEngenhos	Total de Botes Amostrados	40

Grupo de Espécies	Nome Local	Jan	Fev	Mar	Abr	Mai	Jun	Jul	Ago	Set	Out	Nov	Dez	TOTAL (Kg)	%	
Tunídeos	Albacora	1681	769	2955	3842	5488	2291	7632	13612	14449	7036	6659	3488	69902	22,6%	
	Gaiado													0	0,0%	
	Judeu	79												79	0,0%	
	Lobo ou Dourado					105	137		153	842	107	161	532	2037	0,7%	
	Memma													0	0,0%	
	Serra	526		207	502	392	288	1317	2054	2579	780	1088	476	10207	3,3%	
<b>Subtotal de Tunídeos</b>		<b>2286</b>	<b>769</b>	<b>3162</b>	<b>4344</b>	<b>5985</b>	<b>2716</b>	<b>8949</b>	<b>15818</b>	<b>17870</b>	<b>7923</b>	<b>7909</b>	<b>4495</b>	<b>82225</b>	<b>26,5%</b>	
Pequenos Pelágicos	Bonito													0	0,0%	
	Cavala Branca													0	0,0%	
	Cavala Preta													0	0,0%	
	Chicharro	8181	7208	10456	6741	10068	2044	7566	23827	7838	11363	9464	6715	111471	36,0%	
	Dobrada					53								53	0,0%	
	Pampo ou Corcovado													0	0,0%	
	Pelombeta	384	242	1862	359	1186	122	367	1302	583	700	1498	1133	9738	3,1%	
	Sardinha ou Arenque													0	0,0%	
Voador													0	0,0%		
<b>Subtotal de Pequenos Pelágicos</b>		<b>8564</b>	<b>7450</b>	<b>12317</b>	<b>7101</b>	<b>11306</b>	<b>2167</b>	<b>7933</b>	<b>25130</b>	<b>8420</b>	<b>12062</b>	<b>10963</b>	<b>7848</b>	<b>121262</b>	<b>39,1%</b>	
Demersais	Badejo	87	32	120	55	100		197	67	163	181	128	128	1257	0,4%	
	Barbeiro													0	0,0%	
	Barbo	74												74	0,0%	
	Bedja	375	113	150	111	313	364	134	1053	1429	403	245	226	4914	1,6%	
	Bentelha	143	151	472	229	450	57	279	364	539	156	266	55	3160	1,0%	
	Bica de rocha	391	269	493	492	181	402	361	1798	763	547	569	245	6511	2,1%	
	Bidiao	434	145	386	169	461	144	154	529	589	386	226	189	3812	1,2%	
	Enforcado ou Xereu	513	452	775	450	852		342	2038	1185	709	510	291	8117	2,6%	
	Esmoregal ou Serze	622	97	157	450	344	233	740	1943	1419	508	433	1053	7997	2,6%	
	Façola	488							15			193	143	121	961	0,3%
	Fanhama													0	0,0%	
	Fatcho de fundo													0	0,0%	
	Garoupa	3329	1037	3697	2681	2420	864	1277	4559	4186	1609	1692	742	28093	9,1%	
	Goraz			48	29	87			235	267		251			916	0,3%
	Manelinho														0	0,0%
	Moreias	938	306	597	1581	383	344	476	1333	700	390	383	268	7699	2,5%	
	Papagaio	1025	403	906	367	840	196	240	1669	1044	611	563	341	8206	2,6%	
Salmonete	28		16		10						95			149	0,0%	
Sargos	682	312	658	358	820	440	421	603	1653	999	494	413	7852	2,5%		
<b>Subtotal de Demersais</b>		<b>9128</b>	<b>3316</b>	<b>8475</b>	<b>6972</b>	<b>7262</b>	<b>3044</b>	<b>4868</b>	<b>16221</b>	<b>13671</b>	<b>6942</b>	<b>5747</b>	<b>4073</b>	<b>89719</b>	<b>29,0%</b>	
Tubarão	Tubarão													0	0,0%	
Crustáceos e Moluscos	Búzio													0	0,0%	
	Lagostas													0	0,0%	
	Polvo													0	0,0%	
<b>Subtotal de Crustáceos e Moluscos</b>		<b>0</b>	<b>0</b>	<b>0</b>	<b>0</b>	<b>0</b>	<b>0</b>	<b>0</b>	<b>0</b>	<b>0</b>	<b>0</b>	<b>0</b>	<b>0</b>	<b>0</b>	<b>0,0%</b>	
	Diversos	1070	312	1109	817	1306	812	685	1704	3948	2442	1366	1051	16622	5,4%	
<b>Total (Kg)</b>		<b>21049</b>	<b>11847</b>	<b>25064</b>	<b>19233</b>	<b>25860</b>	<b>8738</b>	<b>22436</b>	<b>58873</b>	<b>43908</b>	<b>29369</b>	<b>25984</b>	<b>17467</b>	<b>309828</b>	<b>100,0%</b>	
<b>Esforço em numero de viagem</b>		<b>622</b>	<b>285</b>	<b>570</b>	<b>518</b>	<b>588</b>	<b>259</b>	<b>506</b>	<b>1319</b>	<b>1068</b>	<b>643</b>	<b>590</b>	<b>455</b>	<b>7423</b>		
<b>Rendimento em Kg/viagem</b>		<b>34</b>	<b>42</b>	<b>44</b>	<b>37</b>	<b>44</b>	<b>34</b>	<b>44</b>	<b>45</b>	<b>41</b>	<b>46</b>	<b>44</b>	<b>38</b>	<b>42</b>		

Estadística de desembarque da pesca artesanal ano de 2012

Ilha	Boavista	Total de Botes	48
Engenho de pesca	Linha a mão	Total de Botes Amostrados	40

Grupo de Espécies	Nome Local	Jan	Fev	Mar	Abr	Mai	Jun	Jul	Ago	Set	Out	Nov	Dez	TOTAL (Kg)	%	
Tunídeos	Albacora	1681	769	2955	3842	5488	2291	7632	13612	14449	7036	6659	3488	69902	22,9%	
	Gaiado													0	0,0%	
	Judeu	79												79	0,0%	
	Lobo ou Dourado					105	137		153	842	107	161	532	2037	0,7%	
	Memma													0	0,0%	
	Serra	526		207	502	392	288	1317	2054	2579	780	1088	476	10207	3,3%	
<b>Subtotal de Tunídeos</b>		<b>2286</b>	<b>769</b>	<b>3162</b>	<b>4344</b>	<b>5985</b>	<b>2716</b>	<b>8949</b>	<b>15818</b>	<b>17870</b>	<b>7923</b>	<b>7909</b>	<b>4495</b>	<b>82225</b>	<b>26,9%</b>	
Pequenos Pelágicos	Bonito													0	0,0%	
	Cavala Branca													0	0,0%	
	Cavala Preta													0	0,0%	
	Chicharro	8181	7208	10278	6741	10068	2044	7566	23827	7838	11363	8967	6715	110796	36,2%	
	Dobrada													0	0,0%	
	Pampo ou Corcovado													0	0,0%	
	Pelombeta	384	242	533	359	521	122	367	1302	583	700	633	1133	6879	2,2%	
	Sardinha ou Arenque													0	0,0%	
Voador													0	0,0%		
<b>Subtotal de Pequenos Pelágicos</b>		<b>8564</b>	<b>7450</b>	<b>10812</b>	<b>7101</b>	<b>10589</b>	<b>2167</b>	<b>7933</b>	<b>25130</b>	<b>8420</b>	<b>12062</b>	<b>9600</b>	<b>7848</b>	<b>117676</b>	<b>38,5%</b>	
Demersais	Badejo	87	32	120	55	100		197	67	163	181	128	128	1257	0,4%	
	Barbeiro													0	0,0%	
	Barbo	74												74	0,0%	
	Bedja	375	113	150	111	313	364	134	1053	1429	403	245	226	4914	1,6%	
	Bentelha	143	151	472	229	450	57	279	364	539	156	266	55	3160	1,0%	
	Bica de rocha	391	269	493	492	181	402	361	1798	763	547	569	245	6511	2,1%	
	Bidiao	434	145	386	169	461	144	154	529	589	386	226	189	3812	1,2%	
	Enforcado ou Xereu	513	452	775	450	852		342	2038	1185	709	510	291	8117	2,7%	
	Esmoregal ou Serze	622	97	157	450	344	233	740	1943	1419	508	433	1053	7997	2,6%	
	Façola	488							15			193	143	121	961	0,3%
	Fanhama													0	0,0%	
	Fatcho de fundo													0	0,0%	
	Garoupa	3329	1037	3697	2681	2420	864	1277	4559	4186	1609	1692	742	28093	9,2%	
	Goraz			48	29	87			235	267		251			916	0,3%
	Manelinho														0	0,0%
	Moreias	938	306	597	1581	383	344	476	1333	700	390	383	268	7699	2,5%	
	Papagaio	1025	403	906	367	840	196	240	1669	1044	611	563	341	8206	2,7%	
Salmonete	28		16		10						95			149	0,0%	
Sargos	682	312	658	358	820	440	421	603	1653	999	494	413	7852	2,6%		
<b>Subtotal de Demersais</b>		<b>9128</b>	<b>3316</b>	<b>8475</b>	<b>6972</b>	<b>7262</b>	<b>3044</b>	<b>4868</b>	<b>16221</b>	<b>13671</b>	<b>6942</b>	<b>5747</b>	<b>4073</b>	<b>89719</b>	<b>29,3%</b>	
Tubarão	Tubarão													0	0,0%	
Crustáceos e Moluscos	Búzio													0	0,0%	
	Lagostas													0	0,0%	
	Polvo													0	0,0%	
<b>Subtotal de Crustáceos e Moluscos</b>		<b>0</b>	<b>0</b>	<b>0</b>	<b>0</b>	<b>0</b>	<b>0</b>	<b>0</b>	<b>0</b>	<b>0</b>	<b>0</b>	<b>0</b>	<b>0</b>	<b>0</b>	<b>0,0%</b>	
	Diversos	1070	312	1109	817	952	812	685	1704	3948	2442	1310	1051	16212	5,3%	
<b>Total (Kg)</b>		<b>21049</b>	<b>11847</b>	<b>23558</b>	<b>19233</b>	<b>24788</b>	<b>8738</b>	<b>22436</b>	<b>58873</b>	<b>43908</b>	<b>29369</b>	<b>24565</b>	<b>17467</b>	<b>305832</b>	<b>100,0%</b>	
<b>Esforço em numero de viagem</b>		<b>622</b>	<b>285</b>	<b>565</b>	<b>518</b>	<b>583</b>	<b>259</b>	<b>506</b>	<b>1319</b>	<b>1068</b>	<b>643</b>	<b>582</b>	<b>455</b>	<b>7405</b>		
<b>Rendimento em Kg/viagem</b>		<b>34</b>	<b>42</b>	<b>42</b>	<b>37</b>	<b>43</b>	<b>34</b>	<b>44</b>	<b>45</b>	<b>41</b>	<b>46</b>	<b>42</b>	<b>38</b>	<b>41</b>		

Estadística de desembarque da pesca artesanal ano de 2012

Ilha	Boavista	Total de Botes	1
Engenho de pesca	Rede de Cerco	Total de Botes Amostrados	1

Grupo de Espécies	Nome Local	Jan	Fev	Mar	Abr	Mai	Jun	Jul	Ago	Set	Out	Nov	Dez	TOTAL (Kg)	%	
Tunídeos	Albacora													0	0,0%	
	Gaiado													0	0,0%	
	Judeu													0	0,0%	
	Lobo ou Dourado													0	0,0%	
	Memma													0	0,0%	
	Serra													0	0,0%	
<b>Subtotal de Tunídeos</b>		<b>0</b>	<b>0</b>	<b>0</b>	<b>0</b>	<b>0</b>	<b>0</b>	<b>0</b>	<b>0</b>	<b>0</b>	<b>0</b>	<b>0</b>	<b>0</b>	<b>0</b>	<b>0,0%</b>	
Pequenos Pelágicos	Bonito													0	0,0%	
	Cavala Branca													0	0,0%	
	Cavala Preta													0	0,0%	
	Chicharro											497	497	35,0%		
	Dobrada													0	0,0%	
	Pampo ou Corcovado													0	0,0%	
	Pelombeta											866	866	61,0%		
	Sardinha ou Arenque													0	0,0%	
Voador													0	0,0%		
<b>Subtotal de Pequenos Pelágicos</b>		<b>0</b>	<b>0</b>	<b>0</b>	<b>0</b>	<b>0</b>	<b>0</b>	<b>0</b>	<b>0</b>	<b>0</b>	<b>0</b>	<b>1363</b>	<b>0</b>	<b>1363</b>	<b>96,1%</b>	
Demersais	Badejo													0	0,0%	
	Barbeiro													0	0,0%	
	Barbo													0	0,0%	
	Bedja													0	0,0%	
	Bentelha													0	0,0%	
	Bica de rocha													0	0,0%	
	Bidiaio													0	0,0%	
	Enforcado ou Xereu													0	0,0%	
	Esmoregal ou Serze													0	0,0%	
	Façola														0	0,0%
	Fanhama													0	0,0%	
	Fatcho de fundo													0	0,0%	
	Garoupa													0	0,0%	
	Goraz													0	0,0%	
	Manelinho													0	0,0%	
	Moreias													0	0,0%	
	Papagaio													0	0,0%	
Salmonete													0	0,0%		
Sargos													0	0,0%		
<b>Subtotal de Demersais</b>		<b>0</b>	<b>0</b>	<b>0</b>	<b>0</b>	<b>0</b>	<b>0</b>	<b>0</b>	<b>0</b>	<b>0</b>	<b>0</b>	<b>0</b>	<b>0</b>	<b>0</b>	<b>0,0%</b>	
Tubarão	Tubarão													0	0,0%	
Crustáceos e Moluscos	Búzio													0	0,0%	
	Lagostas													0	0,0%	
	Polvo													0	0,0%	
<b>Subtotal de Crustáceos e Moluscos</b>		<b>0</b>	<b>0</b>	<b>0</b>	<b>0</b>	<b>0</b>	<b>0</b>	<b>0</b>	<b>0</b>	<b>0</b>	<b>0</b>	<b>0</b>	<b>0</b>	<b>0</b>	<b>0,0%</b>	
	Diversos											56	56	3,9%		
<b>Total (Kg)</b>		<b>0</b>	<b>0</b>	<b>0</b>	<b>0</b>	<b>0</b>	<b>0</b>	<b>0</b>	<b>0</b>	<b>0</b>	<b>0</b>	<b>1419</b>	<b>0</b>	<b>1419</b>	<b>100,0%</b>	
<b>Esforço em numero de viagem</b>		<b>0</b>	<b>0</b>	<b>0</b>	<b>0</b>	<b>0</b>	<b>0</b>	<b>0</b>	<b>0</b>	<b>0</b>	<b>0</b>	<b>9</b>	<b>0</b>	<b>9</b>		
<b>Rendimento em Kg/viagem</b>		<b>0</b>	<b>0</b>	<b>0</b>	<b>0</b>	<b>0</b>	<b>0</b>	<b>0</b>	<b>0</b>	<b>0</b>	<b>0</b>	<b>166</b>	<b>0</b>	<b>166</b>		

Estadística de desembarque da pesca artesanal ano de 2012

Ilha	Maio	Total de Botes	53
Engenho de pesca	TodosEngenhos	Total de Botes Amostrados	25

Grupo de Espécies	Nome Local	Jan	Fev	Mar	Abr	Mai	Jun	Jul	Ago	Set	Out	Nov	Dez	TOTAL (Kg)	%	
Tunídeos	Albacora	33490	23600	21056	27436	50977	34466	41912	34694	19551	35727	27937	24445	375291	45,0%	
	Gaiado													0	0,0%	
	Judeu													0	0,0%	
	Lobo ou Dourado	3592	1285	1519	1527	1494	1506	2876	2766	1040	2142	1386	1224	22357	2,7%	
	Memma													0	0,0%	
	Serra	7968	6104	1806	1071	964	916	3229	2973	581	1377			721	27709	3,3%
<b>Subtotal de Tunídeos</b>		<b>45051</b>	<b>30990</b>	<b>24381</b>	<b>30034</b>	<b>53435</b>	<b>36888</b>	<b>48016</b>	<b>40433</b>	<b>21172</b>	<b>39246</b>	<b>29323</b>	<b>26390</b>	<b>425357</b>	<b>51,0%</b>	
Pequenos Pelágicos	Bonito	2258	8255	5111	9540	26014	11086	11942	9929	7103	8076	3321	4745	107381	12,9%	
	Cavala Branca													0	0,0%	
	Cavala Preta													0	0,0%	
	Chicharro							753						753	0,1%	
	Dobrada													0	0,0%	
	Pampo ou Corcovado										118			118	0,0%	
	Pelombeta													0	0,0%	
	Sardinha ou Arenque													0	0,0%	
Voador													0	0,0%		
<b>Subtotal de Pequenos Pelágicos</b>		<b>2258</b>	<b>8255</b>	<b>5111</b>	<b>9540</b>	<b>26014</b>	<b>11086</b>	<b>12695</b>	<b>9929</b>	<b>7103</b>	<b>8194</b>	<b>3321</b>	<b>4745</b>	<b>108252</b>	<b>13,0%</b>	
Demersais	Badejo		99		425			294		490	309		289	1905	0,2%	
	Barbeiro													0	0,0%	
	Barbo													0	0,0%	
	Bedja											23	103	126	0,0%	
	Bentelha	48									95		49	191	0,0%	
	Bica de rocha				197			124					99	419	0,1%	
	Bidiaio													0	0,0%	
	Enforcado ou Xereu		492	473		1840	481	297	322		667	125		4696	0,6%	
	Esmoregal ou Serze	3531	4033	1144	4233	9531	5459	3537	4818	4594	3942	1557	1775	48155	5,8%	
	Façola													0	0,0%	
	Fanhama													0	0,0%	
	Fatcho de fundo	1352	2215	1174	5617	2941	2463	3250	2139	1579	2000	1921	458	27111	3,3%	
	Garoupa	531	182		219				683			508	252	985	3358	0,4%
	Goraz	926	1315	1348	4295	3666	3449	2353	3154	277	2369	325	467	23946	2,9%	
	Manelinho													0	0,0%	
	Moreias	756	264						381				206	980	2587	0,3%
Papagaio									168	113	92	234	606	0,1%		
Salmonete				306									306	0,0%		
Sargos	192							421					612	0,1%		
<b>Subtotal de Demersais</b>		<b>7336</b>	<b>8600</b>	<b>4140</b>	<b>15292</b>	<b>17978</b>	<b>11852</b>	<b>11339</b>	<b>10432</b>	<b>7108</b>	<b>10002</b>	<b>4500</b>	<b>5438</b>	<b>114017</b>	<b>13,7%</b>	
Tubarão	Tubarão													0	0,0%	
Crustáceos e Moluscos	Búzio													0	0,0%	
	Lagostas													0	0,0%	
	Polvo													0	0,0%	
<b>Subtotal de Crustáceos e Moluscos</b>		<b>0</b>	<b>0</b>	<b>0</b>	<b>0</b>	<b>0</b>	<b>0</b>	<b>0</b>	<b>0</b>	<b>0</b>	<b>0</b>	<b>0</b>	<b>0</b>	<b>0</b>	<b>0,0%</b>	
	Diversos	16157	15713	11348	14911	24996	21916	16284	17784	9769	16084	9442	11612	186017	22,3%	
<b>Total (Kg)</b>		<b>70800</b>	<b>63558</b>	<b>44979</b>	<b>69776</b>	<b>122424</b>	<b>81742</b>	<b>88335</b>	<b>78578</b>	<b>45152</b>	<b>73527</b>	<b>46587</b>	<b>48185</b>	<b>833643</b>	<b>100,0%</b>	
<b>Esforço em numero de viagem</b>		<b>2217</b>	<b>1953</b>	<b>1323</b>	<b>2061</b>	<b>3313</b>	<b>2248</b>	<b>2355</b>	<b>2195</b>	<b>1273</b>	<b>2259</b>	<b>1613</b>	<b>1651</b>	<b>24460</b>		
<b>Rendimento em Kg/viagem</b>		<b>32</b>	<b>33</b>	<b>34</b>	<b>34</b>	<b>37</b>	<b>36</b>	<b>38</b>	<b>36</b>	<b>35</b>	<b>33</b>	<b>29</b>	<b>29</b>	<b>34</b>		



Estadística de desembarque da pesca artesanal ano de 2012

Ilha	Maio	Total de Botes	53
Engenho de pesca	Linha a mão	Total de Botes Amostrados	25

Grupo de Espécies	Nome Local	Jan	Fev	Mar	Abr	Mai	Jun	Jul	Ago	Set	Out	Nov	Dez	TOTAL (Kg)	%	
Tunídeos	Albacora	33490	23600	21056	27436	50977	34466	41912	33895	17050	35727	27937	23284	370829	45,1%	
	Gaiado													0	0,0%	
	Judeu													0	0,0%	
	Lobo ou Dourado	3592	1285	1519	1527	1494	1506	2876	2766	1040	2142	1386	1224	22357	2,7%	
	Memma													0	0,0%	
	Serra	7968	6104	1806	1071	964	916	3229	2973	581	1377		721	27709	3,4%	
<b>Subtotal de Tunídeos</b>		<b>45051</b>	<b>30990</b>	<b>24381</b>	<b>30034</b>	<b>53435</b>	<b>36888</b>	<b>48016</b>	<b>39634</b>	<b>18670</b>	<b>39246</b>	<b>29323</b>	<b>25229</b>	<b>420896</b>	<b>51,2%</b>	
Pequenos Pelágicos	Bonito	2258	8255	5111	9540	26014	11086	11942	9403	6352	8076	3321	4529	105887	12,9%	
	Cavala Branca													0	0,0%	
	Cavala Preta													0	0,0%	
	Chicharro							753						753	0,1%	
	Dobrada													0	0,0%	
	Pampo ou Corcovado										118			118	0,0%	
	Pelombeta													0	0,0%	
	Sardinha ou Arenque													0	0,0%	
Voador													0	0,0%		
<b>Subtotal de Pequenos Pelágicos</b>		<b>2258</b>	<b>8255</b>	<b>5111</b>	<b>9540</b>	<b>26014</b>	<b>11086</b>	<b>12695</b>	<b>9403</b>	<b>6352</b>	<b>8194</b>	<b>3321</b>	<b>4529</b>	<b>106758</b>	<b>13,0%</b>	
Demersais	Badejo		99		425			294		441	309		244	1811	0,2%	
	Barbeiro													0	0,0%	
	Barbo													0	0,0%	
	Bedja											23	103	126	0,0%	
	Bentelha	48									95		40	182	0,0%	
	Bica de rocha				197			124					99	419	0,1%	
	Bidiaio													0	0,0%	
	Enforcado ou Xereu		492	473		1840	481	297	322		667	125		4696	0,6%	
	Esmoregal ou Serze	3531	4033	1144	4233	9531	5459	3537	4428	4236	3942	1557	1703	47335	5,8%	
	Façola													0	0,0%	
	Fanhama													0	0,0%	
	Fatcho de fundo	1352	2215	1174	5617	2941	2463	3250	1945	1251	2000	1921	458	26587	3,2%	
	Garoupa	531	182		219				683			508	252	985	3358	0,4%
	Goraz	926	1315	1348	4295	3666	3449	2353	2939		2369	325	368	23356	2,8%	
	Manelinho													0	0,0%	
	Moreias	756	264						381				206	980	2587	0,3%
Papagaio									168		113	92	153	525	0,1%	
Salmonete				306										306	0,0%	
Sargos	192							421						612	0,1%	
<b>Subtotal de Demersais</b>		<b>7336</b>	<b>8600</b>	<b>4140</b>	<b>15292</b>	<b>17978</b>	<b>11852</b>	<b>11339</b>	<b>9633</b>	<b>6096</b>	<b>10002</b>	<b>4500</b>	<b>5132</b>	<b>111901</b>	<b>13,6%</b>	
Tubarão	Tubarão													0	0,0%	
Crustáceos e Moluscos	Búzio													0	0,0%	
	Lagostas													0	0,0%	
	Polvo													0	0,0%	
<b>Subtotal de Crustáceos e Moluscos</b>		<b>0</b>	<b>0</b>	<b>0</b>	<b>0</b>	<b>0</b>	<b>0</b>	<b>0</b>	<b>0</b>	<b>0</b>	<b>0</b>	<b>0</b>	<b>0</b>	<b>0</b>	<b>0,0%</b>	
	Diversos	16157	15713	11348	14911	24996	21916	16284	16215	8070	16084	9442	11090	182227	22,2%	
<b>Total (Kg)</b>		<b>70800</b>	<b>63558</b>	<b>44979</b>	<b>69776</b>	<b>122424</b>	<b>81742</b>	<b>88335</b>	<b>74886</b>	<b>39189</b>	<b>73527</b>	<b>46587</b>	<b>45980</b>	<b>821782</b>	<b>100,0%</b>	
<b>Esforço em numero de viagem</b>		<b>2217</b>	<b>1953</b>	<b>1323</b>	<b>2061</b>	<b>3313</b>	<b>2248</b>	<b>2355</b>	<b>2097</b>	<b>1093</b>	<b>2259</b>	<b>1613</b>	<b>1561</b>	<b>24092</b>		
<b>Rendimento em Kg/viagem</b>		<b>32</b>	<b>33</b>	<b>34</b>	<b>34</b>	<b>37</b>	<b>36</b>	<b>38</b>	<b>36</b>	<b>36</b>	<b>33</b>	<b>29</b>	<b>29</b>	<b>34</b>		

Estadística de desembarque da pesca artesanal ano de 2012

Grupo de Espécies	Nome Local	Jan	Fev	Mar	Abr	Mai	Jun	Jul	Ago	Set	Out	Nov	Dez	TOTAL (Kg)	%	
Ilha	Santiago														<b>Total de Botes</b>	<b>251</b>
	Engenho de pesca														<b>Total de Botes Amostrados</b>	<b>112</b>
Tunídeos	Albacora	13019	6614	3576	14376	26943	19821	13135	9600	5132	21803	20241	15017	169278	14,5%	
	Gaiado			39	150	258	293				104		401	1244	0,1%	
	Judeu									400				400	0,0%	
	Lobo ou Dourado	635	569	77	464	174	556	2051	3648	84	8151	3167	2643	22218	1,9%	
	Memma	131	18028	867	8034	3957	1008	1750	8236	2424	1711	1380	1840	49366	4,2%	
	Serra	1302	1139	2272	3368	650	1683	677	2263	5603	1133	3719	8098	31905	2,7%	
<b>Subtotal de Tunídeos</b>		<b>15087</b>	<b>26350</b>	<b>6831</b>	<b>26391</b>	<b>31982</b>	<b>23361</b>	<b>17613</b>	<b>23747</b>	<b>13643</b>	<b>32902</b>	<b>28508</b>	<b>27998</b>	<b>274412</b>	<b>23,6%</b>	
Pequenos Pelágicos	Bonito	1488	2406	1760	3905	8880	1889	3047	5086	9852	1441	3224	3365	46342	4,0%	
	Cavala Branca										20126			20126	1,7%	
	Cavala Preta			3532				241			89027		188	92987	8,0%	
	Chicharro	185	212	2569		96	8495	354	2067	568	2588	585	4911	22630	1,9%	
	Dobrada	3340	4495	4415	5049	9552	7923	2729	19104	10456	3371	10021	5518	85972	7,4%	
	Pampo ou Corcovado		297	292	130		76	175	1835	723	435	943		4906	0,4%	
	Pelombeta	36	11		124	2248	5438	3211	1873				73	13013	1,1%	
	Sardinha ou Arenque					1349	257		12361	600	22		257	14846	1,3%	
Voador	480	593	527	1352	1262	731	1756	3738	855	1635	2121	1275	16324	1,4%		
<b>Subtotal de Pequenos Pelágicos</b>		<b>5528</b>	<b>8014</b>	<b>13093</b>	<b>10561</b>	<b>23386</b>	<b>24808</b>	<b>11513</b>	<b>46063</b>	<b>23054</b>	<b>118645</b>	<b>16894</b>	<b>15588</b>	<b>317147</b>	<b>27,2%</b>	
Demersais	Badejo		53	82	9	122	38		199	67	315			886	0,1%	
	Barbeiro	196	937	12071	295	9951	1587	2136	14951	2496	87	736	570	46012	4,0%	
	Barbo				155	1933	62				84			2234	0,2%	
	Bedja					25						21	14	60	0,0%	
	Bentelha		157	21				20		123	450		512	1281	0,1%	
	Bica de rocha	192	47	61	310	457	590	175	1442	2189	1334	1204	318	8319	0,7%	
	Bidiao	992	1187	1569	4233	5447	1068	1044	9898	7362	1522	1361	315	35998	3,1%	
	Enforcado ou Xereu	60	428	27	378	743	381		1052	1751	670	260	3344	9093	0,8%	
	Esmoregal ou Serze	227	74	54	868	58	165	694	244	184	508	1132	2563	6770	0,6%	
	Façola		26	77		188	1000				47			1338	0,1%	
	Fanhama	297	133	723	573	401	206	221	288	393	547	863	644	5288	0,5%	
	Fatcho de fundo	442	664	349	2253	1289	635	1222	3010	451	583	1052	294	12245	1,1%	
	Garoupa	2759	5583	8652	5514	5335	3987	1297	7669	13352	8720	6254	3201	72324	6,2%	
	Goraz	265	107	37	491	549	215	204	828	812	1609	638	756	6509	0,6%	
	Manelinho	36	118	84	181	60	56			638	109	249	604	2134	0,2%	
	Moreias	998	3196	2896	2492	3206	5155	1639	4153	12717	5595	4291	3817	50155	4,3%	
Papagaio	426	1805	1822	1296	677	579	460	392	1191	721	87065	986	97422	8,4%		
Salmonete	4943	3382	4059	6515	6304	1800	2987	12324	2519	3293	3351	1599	53076	4,6%		
Sargos	113	115	373	499	421	77		35		35	138	230	2034	0,2%		
<b>Subtotal de Demersais</b>		<b>11945</b>	<b>18012</b>	<b>32956</b>	<b>26062</b>	<b>37164</b>	<b>17604</b>	<b>12097</b>	<b>56484</b>	<b>46244</b>	<b>26229</b>	<b>108617</b>	<b>19767</b>	<b>413179</b>	<b>35,5%</b>	
Tubarão	Tubarão		892							45				936	0,1%	
Crustáceos e Moluscos	Búzio			44		93								137	0,0%	
	Lagostas		4	31	13	74	13		72	57	65			330	0,0%	
	Polvo	12	37	21	122	83	71		98	184	70	56	141	896	0,1%	
<b>Subtotal de Crustáceos e Moluscos</b>		<b>12</b>	<b>933</b>	<b>97</b>	<b>135</b>	<b>250</b>	<b>84</b>	<b>0</b>	<b>170</b>	<b>286</b>	<b>135</b>	<b>56</b>	<b>141</b>	<b>2299</b>	<b>0,2%</b>	
Diversos	Diversos	4984	6256	16382	16130	11273	16427	4050	28862	18968	8435	9939	15541	157246	13,5%	
<b>Total (Kg)</b>		<b>37556</b>	<b>59564</b>	<b>69359</b>	<b>79278</b>	<b>104055</b>	<b>82284</b>	<b>45273</b>	<b>155327</b>	<b>102194</b>	<b>186346</b>	<b>164014</b>	<b>79034</b>	<b>1164284</b>	<b>100,0%</b>	
<b>Esforço em numero de viagem</b>		<b>2240</b>	<b>3010</b>	<b>3291</b>	<b>4017</b>	<b>5337</b>	<b>3536</b>	<b>2622</b>	<b>7283</b>	<b>6246</b>	<b>4772</b>	<b>4509</b>	<b>3882</b>	<b>50744</b>		
<b>Rendimento em Kg/viagem</b>		<b>17</b>	<b>20</b>	<b>21</b>	<b>20</b>	<b>19</b>	<b>23</b>	<b>17</b>	<b>21</b>	<b>16</b>	<b>39</b>	<b>36</b>	<b>20</b>	<b>23</b>		

Estadística de desembarque da pesca artesanal ano de 2012

Ilha	Santiago	Total de Botes	247
Engenho de pesca	Linha a mão	Total de Botes Amostrados	103

Grupo de Espécies	Nome Local	Jan	Fev	Mar	Abr	Mai	Jun	Jul	Ago	Set	Out	Nov	Dez	TOTAL (Kg)	%
Tunídeos	Albacora	13019	6614	3576	14376	26943	19821	13135	9600	5132	21803	20241	15017	169278	22,1%
	Gaiado			39	150	258	293				104		401	1244	0,2%
	Judeu													0	0,0%
	Lobo ou Dourado	635	569	77	464	174	556	285	3648	84	1970	3167	2643	14272	1,9%
	Memma	131	4498	867	8034	919	1008	1750	8236	2024	1550	1380	1840	32238	4,2%
	Serra	1302	1139	2272	3368	650	1683	677	2263	5603	1133	3719	8098	31905	4,2%
<b>Subtotal de Tunídeos</b>		<b>15087</b>	<b>12820</b>	<b>6831</b>	<b>26391</b>	<b>28944</b>	<b>23361</b>	<b>15847</b>	<b>23747</b>	<b>12843</b>	<b>26560</b>	<b>28508</b>	<b>27998</b>	<b>248937</b>	<b>32,4%</b>
Pequenos Pelágicos	Bonito	1488	2378	1760	3884	2820	1889	2758	5086	9489	1441	3224	3357	39573	5,2%
	Cavala Branca													0	0,0%
	Cavala Preta												188	188	0,0%
	Chicharro	185	212			96	28	242		568	728	585	251	2895	0,4%
	Dobrada									1393				1393	0,2%
	Pampo ou Corcovado		297	292	130		76	175	1835	723	435	943		4906	0,6%
	Pelombeta	36	11										73	120	0,0%
	Sardinha ou Arenque										22			22	0,0%
Voador	480	568	527	109	1060	731	1756	3738	855	1635	2121	1275	14854	1,9%	
<b>Subtotal de Pequenos Pelágicos</b>		<b>2188</b>	<b>3466</b>	<b>2578</b>	<b>4123</b>	<b>3975</b>	<b>2724</b>	<b>4931</b>	<b>10659</b>	<b>13029</b>	<b>4261</b>	<b>6873</b>	<b>5143</b>	<b>63951</b>	<b>8,3%</b>
Demersais	Badejo		53	82		122	38		199	67	315			877	0,1%
	Barbeiro	196	212	352	295	174	34	1173	679	139	87	736	141	4217	0,5%
	Barbo										84			84	0,0%
	Bedja											21	14	36	0,0%
	Bentelha		157	21				20		123	450		512	1281	0,2%
	Bica de rocha	192	47	61	310	457	559	175	1442	2044	1334	1204	318	8143	1,1%
	Bidiao	992	416	595	440	395	94	1044	4687	608	542	273	251	10337	1,3%
	Enforcado ou Xereu	60	428		335	743	273		1052	1711	656	260	3344	8861	1,2%
	Esmoregal ou Serze	227	74	54	868	58	165	694	244	184	508	1132	2563	6770	0,9%
	Façola		26	77			120	814				47		1084	0,1%
	Fanhama	297	114	723	573	401	206	221	288	393	547	863	644	5269	0,7%
	Fatcho de fundo	442	627	349	2175	1289	635	1222	3010	451	583	1052	294	12130	1,6%
	Garoupa	2759	5536	8537	5497	5118	3945	1297	7421	13272	8658	6254	3192	71487	9,3%
	Goraz	265	107	37	491	549	215	204	828	812	1609	638	756	6509	0,8%
	Manelinho	36	112	84	181	60	56			638	109	249	604	2128	0,3%
	Moreias	998	3196	2896	2488	3206	5155	1639	4153	12717	5595	4291	3808	50142	6,5%
Papagaio	426	1074	1822	1279	677	579	460	392	1191	721	87065	986	96673	12,6%	
Salmonete	4943	3140	4059	6515	5787	1800	2746	8766	2519	3293	3351	1599	48517	6,3%	
Sargos	113	115	373	499	402	77		35		35	138	230	2016	0,3%	
<b>Subtotal de Demersais</b>		<b>11945</b>	<b>15433</b>	<b>20121</b>	<b>21945</b>	<b>19558</b>	<b>14645</b>	<b>10893</b>	<b>33194</b>	<b>36869</b>	<b>25173</b>	<b>107529</b>	<b>19257</b>	<b>336562</b>	<b>43,8%</b>
Tubarão	Tubarão		892							45				936	0,1%
Crustáceos e Moluscos	Búzio													0	0,0%
	Lagostas									47	52			99	0,0%
	Polvo	12	37	21	84	52	62		98	184	70	56	141	818	0,1%
<b>Subtotal de Crustáceos e Moluscos</b>		<b>12</b>	<b>929</b>	<b>21</b>	<b>84</b>	<b>52</b>	<b>62</b>	<b>0</b>	<b>98</b>	<b>276</b>	<b>122</b>	<b>56</b>	<b>141</b>	<b>1853</b>	<b>0,2%</b>
	Diversos	4984	6090	5089	14468	3942	3410	4050	27925	17850	8435	9939	10210	116395	15,2%
<b>Total (Kg)</b>		<b>34216</b>	<b>38738</b>	<b>34640</b>	<b>67012</b>	<b>56471</b>	<b>44202</b>	<b>35721</b>	<b>95623</b>	<b>80867</b>	<b>64553</b>	<b>152906</b>	<b>62749</b>	<b>767698</b>	<b>100,0%</b>
<b>Esforço em numero de viagem</b>		<b>2209</b>	<b>2737</b>	<b>3109</b>	<b>3792</b>	<b>4737</b>	<b>3366</b>	<b>2542</b>	<b>6754</b>	<b>5896</b>	<b>4506</b>	<b>4380</b>	<b>3767</b>	<b>47796</b>	
<b>Rendimento em Kg/viagem</b>		<b>15</b>	<b>14</b>	<b>11</b>	<b>18</b>	<b>12</b>	<b>13</b>	<b>14</b>	<b>14</b>	<b>14</b>	<b>14</b>	<b>35</b>	<b>17</b>	<b>16</b>	

Estadística de desembarque da pesca artesanal ano de 2012

Ilha	Santiago	Total de Botes	1
Engenho de pesca	Rede de Cerco	Total de Botes Amostrados	1

Grupo de Espécies	Nome Local	Jan	Fev	Mar	Abr	Mai	Jun	Jul	Ago	Set	Out	Nov	Dez	TOTAL (Kg)	%
Tunídeos	Albacora													0	0,0%
	Gaiado													0	0,0%
	Judeu									400				400	0,5%
	Lobo ou Dourado													0	0,0%
	Memma		12080			3038				400				15518	21,3%
	Serra													0	0,0%
<b>Subtotal de Tunídeos</b>		<b>0</b>	<b>12080</b>	<b>0</b>	<b>0</b>	<b>3038</b>	<b>0</b>	<b>0</b>	<b>0</b>	<b>800</b>	<b>0</b>	<b>0</b>	<b>0</b>	<b>15918</b>	<b>21,9%</b>
Pequenos Pelágicos	Bonito					434								434	0,6%
	Cavala Branca										7440			7440	10,2%
	Cavala Preta										42160			42160	57,9%
	Chicharro								2067		1860			3927	5,4%
	Dobrada											857		857	1,2%
	Pampo ou Corcovado													0	0,0%
	Pelombeta													0	0,0%
	Sardinha ou Arenque						257			600			257	1114	1,5%
Voador													0	0,0%	
<b>Subtotal de Pequenos Pelágicos</b>		<b>0</b>	<b>0</b>	<b>0</b>	<b>0</b>	<b>434</b>	<b>257</b>	<b>0</b>	<b>2067</b>	<b>600</b>	<b>51460</b>	<b>0</b>	<b>1114</b>	<b>55932</b>	<b>76,8%</b>
Demersais	Badejo													0	0,0%
	Barbeiro								413				429	842	1,2%
	Barbo													0	0,0%
	Bedja													0	0,0%
	Bentelha													0	0,0%
	Bica de rocha													0	0,0%
	Bidiao													0	0,0%
	Enforcado ou Xereu													0	0,0%
	Esmoregal ou Serze													0	0,0%
	Façola													0	0,0%
	Fanhama													0	0,0%
	Fatcho de fundo													0	0,0%
	Garoupa													0	0,0%
	Goraz													0	0,0%
	Manelinho													0	0,0%
	Moreias													0	0,0%
Papagaio													0	0,0%	
Salmonete													0	0,0%	
Sargos													0	0,0%	
<b>Subtotal de Demersais</b>		<b>0</b>	<b>0</b>	<b>0</b>	<b>0</b>	<b>0</b>	<b>0</b>	<b>0</b>	<b>413</b>	<b>0</b>	<b>0</b>	<b>0</b>	<b>429</b>	<b>842</b>	<b>1,2%</b>
Tubarão	Tubarão													0	0,0%
Crustáceos e Moluscos	Búzio					93								93	0,1%
	Lagostas													0	0,0%
	Polvo													0	0,0%
<b>Subtotal de Crustáceos e Moluscos</b>		<b>0</b>	<b>0</b>	<b>0</b>	<b>0</b>	<b>93</b>	<b>0</b>	<b>0</b>	<b>0</b>	<b>0</b>	<b>0</b>	<b>0</b>	<b>0</b>	<b>93</b>	<b>0,1%</b>
Diversos														0	0,0%
<b>Total (Kg)</b>		<b>0</b>	<b>12080</b>	<b>0</b>	<b>0</b>	<b>3565</b>	<b>257</b>	<b>0</b>	<b>2480</b>	<b>1400</b>	<b>51460</b>	<b>0</b>	<b>1543</b>	<b>72785</b>	<b>100,0%</b>
<b>Esforço em numero de viagem</b>		<b>0</b>	<b>32</b>	<b>0</b>	<b>17</b>	<b>31</b>	<b>9</b>	<b>0</b>	<b>21</b>	<b>30</b>	<b>74</b>	<b>4</b>	<b>13</b>	<b>231</b>	
<b>Rendimento em Kg/viagem</b>		<b>0</b>	<b>378</b>	<b>0</b>	<b>0</b>	<b>115</b>	<b>30</b>	<b>0</b>	<b>120</b>	<b>47</b>	<b>692</b>	<b>0</b>	<b>120</b>	<b>315</b>	

Estadística de desembarque da pesca artesanal ano de 2012

Ilha	Santiago	Total de Botes	27
Engenho de pesca	Rede de Emalhar	Total de Botes Amostrados	7

Grupo de Espécies	Nome Local	Jan	Fev	Mar	Abr	Mai	Jun	Jul	Ago	Set	Out	Nov	Dez	TOTAL (Kg)	%	
Tunideos	Albacora													0	0,0%	
	Gaiado													0	0,0%	
	Judeu													0	0,0%	
	Lobo ou Dourado							1766			6181			7947	3,5%	
	Memma			1450								161			1611	0,7%
	Serra														0	0,0%
<b>Subtotal de Tunideos</b>		<b>0</b>	<b>1450</b>	<b>0</b>	<b>0</b>	<b>0</b>	<b>0</b>	<b>1766</b>	<b>0</b>	<b>0</b>	<b>6341</b>	<b>0</b>	<b>0</b>	<b>9557</b>	<b>4,2%</b>	
Pequenos Pelágicos	Bonito					4720		289		363				5371	2,4%	
	Cavala Branca													0	0,0%	
	Cavala Preta			3532				241			3371			7144	3,1%	
	Chicharro			2569			8467	112					4661	15809	7,0%	
	Dobrada	3340	4495	4415	5049	9552	7923	2729	19104	9063	3371	10021	4661	83722	36,9%	
	Pampo ou Corcovado													0	0,0%	
	Pelombeta				124	2248	5438	3211	1873					12893	5,7%	
	Sardinha ou Arenque					1349			12361					13710	6,0%	
Voador				1243	202									1445	0,6%	
<b>Subtotal de Pequenos Pelágicos</b>		<b>3340</b>	<b>4495</b>	<b>10515</b>	<b>6416</b>	<b>18070</b>	<b>21828</b>	<b>6582</b>	<b>33338</b>	<b>9425</b>	<b>6743</b>	<b>10021</b>	<b>9321</b>	<b>140093</b>	<b>61,8%</b>	
Demersais	Badejo													0	0,0%	
	Barbeiro		725	11719		9777	1554	963	13860	2356				40953	18,1%	
	Barbo				155	1933	62							2150	0,9%	
	Bedja													0	0,0%	
	Bentelha													0	0,0%	
	Bica de rocha						31			145				176	0,1%	
	Bidiao		551		3185	4383	777		4870	6344	803	1088		21999	9,7%	
	Enforcado ou Xereu							109							109	0,0%
	Esmoregal ou Serze														0	0,0%
	Façola					67	186								254	0,1%
	Fanhama														0	0,0%
	Fatcho de fundo				78										78	0,0%
	Garoupa														0	0,0%
	Goraz														0	0,0%
	Manelinho														0	0,0%
	Moreias														0	0,0%
Papagaio			725											725	0,3%	
Salmonete			174			517		241	3559					4490	2,0%	
Sargos														0	0,0%	
<b>Subtotal de Demersais</b>		<b>0</b>	<b>2175</b>	<b>11719</b>	<b>3418</b>	<b>16676</b>	<b>2719</b>	<b>1204</b>	<b>22288</b>	<b>8845</b>	<b>803</b>	<b>1088</b>	<b>0</b>	<b>70934</b>	<b>31,3%</b>	
Tubarão	Tubarão													0	0,0%	
Crustáceos e Moluscos	Búzio													0	0,0%	
	Lagostas													0	0,0%	
	Polvo													0	0,0%	
<b>Subtotal de Crustáceos e Moluscos</b>		<b>0</b>	<b>0</b>	<b>0</b>	<b>0</b>	<b>0</b>	<b>0</b>	<b>0</b>	<b>0</b>	<b>0</b>	<b>0</b>	<b>0</b>	<b>0</b>	<b>0</b>	<b>0,0%</b>	
	Diversos				1010	697	155		936	1088			2330	6216	2,7%	
<b>Total (Kg)</b>		<b>3340</b>	<b>8120</b>	<b>22234</b>	<b>10844</b>	<b>35443</b>	<b>24702</b>	<b>9552</b>	<b>56562</b>	<b>19358</b>	<b>13886</b>	<b>11108</b>	<b>11652</b>	<b>226801</b>	<b>100,0%</b>	
<b>Esforço em numero de viagem</b>		<b>31</b>	<b>189</b>	<b>128</b>	<b>186</b>	<b>494</b>	<b>140</b>	<b>80</b>	<b>487</b>	<b>290</b>	<b>128</b>	<b>124</b>	<b>93</b>	<b>2372</b>		
<b>Rendimento em Kg/viagem</b>		<b>108</b>	<b>43</b>	<b>173</b>	<b>58</b>	<b>72</b>	<b>177</b>	<b>119</b>	<b>116</b>	<b>67</b>	<b>108</b>	<b>89</b>	<b>125</b>	<b>96</b>		

Estadística de desembarque da pesca artesanal ano de 2012

Ilha	Santiago	Total de Botes	16
Engenho de pesca	Rede de Praia	Total de Botes Amostrados	1

Grupo de Espécies	Nome Local	Jan	Fev	Mar	Abr	Mai	Jun	Jul	Ago	Set	Out	Nov	Dez	TOTAL (Kg)	%
Tunídeos	Albacora													0	0,0%
	Gaiado													0	0,0%
	Judeu													0	0,0%
	Lobo ou Dourado													0	0,0%
	Memma													0	0,0%
	Serra													0	0,0%
<b>Subtotal de Tunídeos</b>		<b>0</b>	<b>0</b>	<b>0</b>	<b>0</b>	<b>0</b>	<b>0</b>	<b>0</b>	<b>0</b>	<b>0</b>	<b>0</b>	<b>0</b>	<b>0</b>	<b>0</b>	<b>0,0%</b>
Pequenos Pelágicos	Bonito					906								906	1,6%
	Cavala Branca										12686			12686	22,2%
	Cavala Preta										43495			43495	76,2%
	Chicharro													0	0,0%
	Dobrada													0	0,0%
	Pampo ou Corcovado													0	0,0%
	Pelombeta													0	0,0%
	Sardinha ou Arenque													0	0,0%
Voador													0	0,0%	
<b>Subtotal de Pequenos Pelágicos</b>		<b>0</b>	<b>0</b>	<b>0</b>	<b>0</b>	<b>906</b>	<b>0</b>	<b>0</b>	<b>0</b>	<b>0</b>	<b>56182</b>	<b>0</b>	<b>0</b>	<b>57088</b>	<b>100,0%</b>
Demersais	Badejo													0	0,0%
	Barbeiro													0	0,0%
	Barbo													0	0,0%
	Bedja													0	0,0%
	Bentelha													0	0,0%
	Bica de rocha													0	0,0%
	Bidiaio													0	0,0%
	Enforcado ou Xereu													0	0,0%
	Esmoregal ou Serze													0	0,0%
	Façola													0	0,0%
	Fanhama													0	0,0%
	Fatcho de fundo													0	0,0%
	Garoupa													0	0,0%
	Goraz													0	0,0%
	Manelinho													0	0,0%
	Moreias													0	0,0%
Papagaio													0	0,0%	
Salmonete													0	0,0%	
Sargos													0	0,0%	
<b>Subtotal de Demersais</b>		<b>0</b>	<b>0</b>	<b>0</b>	<b>0</b>	<b>0</b>	<b>0</b>	<b>0</b>	<b>0</b>	<b>0</b>	<b>0</b>	<b>0</b>	<b>0</b>	<b>0</b>	<b>0,0%</b>
Tubarão	Tubarão													0	0,0%
Crustáceos e Moluscos	Búzio													0	0,0%
	Lagostas													0	0,0%
	Polvo													0	0,0%
<b>Subtotal de Crustáceos e Moluscos</b>		<b>0</b>	<b>0</b>	<b>0</b>	<b>0</b>	<b>0</b>	<b>0</b>	<b>0</b>	<b>0</b>	<b>0</b>	<b>0</b>	<b>0</b>	<b>0</b>	<b>0</b>	<b>0,0%</b>
Diversos														0	0,0%
<b>Total (Kg)</b>		<b>0</b>	<b>0</b>	<b>0</b>	<b>0</b>	<b>906</b>	<b>0</b>	<b>0</b>	<b>0</b>	<b>0</b>	<b>56182</b>	<b>0</b>	<b>0</b>	<b>57088</b>	<b>100,0%</b>
<b>Esforço em numero de viagem</b>		<b>0</b>	<b>0</b>	<b>0</b>	<b>0</b>	<b>18</b>	<b>0</b>	<b>0</b>	<b>0</b>	<b>0</b>	<b>54</b>	<b>0</b>	<b>0</b>	<b>72</b>	
<b>Rendimento em Kg/viagem</b>		<b>0</b>	<b>0</b>	<b>0</b>	<b>0</b>	<b>50</b>	<b>0</b>	<b>0</b>	<b>0</b>	<b>0</b>	<b>1033</b>	<b>0</b>	<b>0</b>	<b>787</b>	

Estadística de desembarque da pesca artesanal ano de 2012

Ilha	Santiago	Total de Botes	4
Engenho de pesca	Mergulho	Total de Botes Amostrados	4

Grupo de Espécies	Nome Local	Jan	Fev	Mar	Abr	Mai	Jun	Jul	Ago	Set	Out	Nov	Dez	TOTAL (Kg)	%	
Tunideos	Albacora													0	0,0%	
	Gaiado													0	0,0%	
	Judeu													0	0,0%	
	Lobo ou Dourado													0	0,0%	
	Memma													0	0,0%	
	Serra													0	0,0%	
<b>Subtotal de Tunideos</b>		<b>0</b>	<b>0</b>	<b>0</b>	<b>0</b>	<b>0</b>	<b>0</b>	<b>0</b>	<b>0</b>	<b>0</b>	<b>0</b>	<b>0</b>	<b>0</b>	<b>0</b>	<b>0,0%</b>	
Pequenos Pelágicos	Bonito				21								9	30	0,1%	
	Cavala Branca													0	0,0%	
	Cavala Preta													0	0,0%	
	Chicharro													0	0,0%	
	Dobrada													0	0,0%	
	Pampo ou Corcovado													0	0,0%	
	Pelombeta													0	0,0%	
	Sardinha ou Arenque													0	0,0%	
Voador													0	0,0%		
<b>Subtotal de Pequenos Pelágicos</b>		<b>0</b>	<b>0</b>	<b>0</b>	<b>21</b>	<b>0</b>	<b>0</b>	<b>0</b>	<b>0</b>	<b>0</b>	<b>0</b>	<b>0</b>	<b>9</b>	<b>30</b>	<b>0,1%</b>	
Demersais	Badejo				9									9	0,0%	
	Barbeiro													0	0,0%	
	Barbo													0	0,0%	
	Bedja					25								25	0,1%	
	Bentelha													0	0,0%	
	Bica de rocha													0	0,0%	
	Bidiao		220	974	609	670	197		341	410	177		64	3662	9,3%	
	Enforcado ou Xereu			27	43					40	13				123	0,3%
	Esmoregal ou Serze														0	0,0%
	Façola														0	0,0%
	Fanhama														0	0,0%
	Fatcho de fundo														0	0,0%
	Garoupa		28	115	17	217	43		248	80	62		9	819	2,1%	
	Goraz														0	0,0%
	Manelinho														0	0,0%
	Moreias				4								9		13	0,0%
Papagaio				17										17	0,0%	
Salmonete														0	0,0%	
Sargos					19									19	0,0%	
<b>Subtotal de Demersais</b>		<b>0</b>	<b>248</b>	<b>1116</b>	<b>699</b>	<b>930</b>	<b>240</b>	<b>0</b>	<b>589</b>	<b>530</b>	<b>252</b>	<b>0</b>	<b>81</b>	<b>4685</b>	<b>11,8%</b>	
Tubarão	Tubarão													0	0,0%	
Crustáceos e Moluscos	Búzio			44										44	0,1%	
	Lagostas		4	31	13	74	13		72	10	13			231	0,6%	
	Polvo				39	31	9							78	0,2%	
<b>Subtotal de Crustáceos e Moluscos</b>		<b>0</b>	<b>4</b>	<b>75</b>	<b>51</b>	<b>105</b>	<b>21</b>	<b>0</b>	<b>72</b>	<b>10</b>	<b>13</b>	<b>0</b>	<b>0</b>	<b>353</b>	<b>0,9%</b>	
	Diversos		4	11293	651	6634	12861			30			3000	34474	87,2%	
<b>Total (Kg)</b>		<b>0</b>	<b>256</b>	<b>12484</b>	<b>1423</b>	<b>7669</b>	<b>13123</b>	<b>0</b>	<b>661</b>	<b>570</b>	<b>266</b>	<b>0</b>	<b>3090</b>	<b>39542</b>	<b>100,0%</b>	
<b>Esforço em numero de viagem</b>		<b>0</b>	<b>12</b>	<b>53</b>	<b>21</b>	<b>56</b>	<b>21</b>	<b>0</b>	<b>21</b>	<b>30</b>	<b>9</b>	<b>0</b>	<b>9</b>	<b>232</b>		
<b>Rendimento em Kg/viagem</b>		<b>0</b>	<b>21</b>	<b>235</b>	<b>66</b>	<b>137</b>	<b>612</b>	<b>0</b>	<b>32</b>	<b>19</b>	<b>30</b>	<b>0</b>	<b>361</b>	<b>171</b>		

Estadística de desembarque da pesca artesanal ano de 2012

Ilha	Fogo	Total de Botes	106
Engenho de pesca	TodosEngenhos	Total de Botes Amostrados	27

Grupo de Espécies	Nome Local	Jan	Fev	Mar	Abr	Mai	Jun	Jul	Ago	Set	Out	Nov	Dez	TOTAL (Kg)	%	
Tunídeos	Albacora	362	158			125	901	1570			1196	410	2605	7327	3,7%	
	Gaiado	145									150		338	632	0,3%	
	Judeu													0	0,0%	
	Lobo ou Dourado	241	405					872	1221	121	1271	1375	2147	7654	3,9%	
	Memma	265	638	449	509	100	414		698	121	374	314	724	4605	2,3%	
	Serra	4077	1222	4911	9770	3963	5653	2356	1271	941	1246	2919	8298	46626	23,5%	
<b>Subtotal de Tunídeos</b>		<b>5090</b>	<b>2423</b>	<b>5359</b>	<b>10279</b>	<b>4188</b>	<b>6968</b>	<b>4798</b>	<b>3191</b>	<b>1182</b>	<b>4238</b>	<b>5017</b>	<b>14112</b>	<b>66844</b>	<b>33,6%</b>	
Pequenos Pelágicos	Bonito	458	654	548	190	374	2665	2325	1670	989	798	917	1592	13182	6,6%	
	Cavala Branca													0	0,0%	
	Cavala Preta	72	23										217	312	0,2%	
	Chicharro	724	1000	848	1151	2592		523	673	820	274	627	48	9281	4,7%	
	Dobrada													0	0,0%	
	Pampo ou Corcovado	24												24	0,0%	
	Pelombeta													0	0,0%	
	Sardinha ou Arenque													0	0,0%	
Voador	1158	380	349	772	872	3265	872	1022	241	1097	1327	1471	12827	6,5%		
<b>Subtotal de Pequenos Pelágicos</b>		<b>2436</b>	<b>2057</b>	<b>1745</b>	<b>2113</b>	<b>3839</b>	<b>5930</b>	<b>3721</b>	<b>3365</b>	<b>2050</b>	<b>2169</b>	<b>2871</b>	<b>3329</b>	<b>35625</b>	<b>17,9%</b>	
Demersais	Badejo													0	0,0%	
	Barbeiro		4											4	0,0%	
	Barbo	48												48	0,0%	
	Bedja		8											8	0,0%	
	Bentelha													0	0,0%	
	Bica de rocha	868	286	897	369	249					125	241	193	3229	1,6%	
	Bidiao	48	143	723	241		338	31	150		100	145		1918	1,0%	
	Enforcado ou Xereu	893	473	1471	1230	623	4684	3141	1545	145	199	289	3860	18553	9,3%	
	Esmoregal ou Serze	362	525	1147	434	150	958	2094	1147		573	1616	2919	11924	6,0%	
	Façola		68												68	0,0%
	Fanhama	362	8		265	224	341		349	169	100	893		2711	1,4%	
	Fatcho de fundo	868	170	474	241	100	7640	7692	274				24	17482	8,8%	
	Garoupa	1230	599	798	270	75	281	393	274	241	150	362	265	4937	2,5%	
	Goraz	145	143		53	150	169	408		48			48	96	1260	0,6%
	Manelinho	48	45		24										117	0,1%
	Moreias	820	43	374	173	125	56		50			121	72	1833	0,9%	
Papagaio	265	274	199	48		113				25				925	0,5%	
Salmonete	193													193	0,1%	
Sargos	48													48	0,0%	
<b>Subtotal de Demersais</b>		<b>6199</b>	<b>2788</b>	<b>6082</b>	<b>3349</b>	<b>1695</b>	<b>14580</b>	<b>13758</b>	<b>3789</b>	<b>603</b>	<b>1271</b>	<b>3715</b>	<b>7430</b>	<b>65260</b>	<b>32,9%</b>	
Tubarão	Tubarão													0	0,0%	
Crustáceos e Moluscos	Búzio													0	0,0%	
	Lagostas										75			75	0,0%	
	Polvo													0	0,0%	
<b>Subtotal de Crustáceos e Moluscos</b>		<b>0</b>	<b>0</b>	<b>0</b>	<b>0</b>	<b>0</b>	<b>0</b>	<b>0</b>	<b>0</b>	<b>0</b>	<b>75</b>	<b>0</b>	<b>0</b>	<b>75</b>	<b>0,0%</b>	
	Diversos	700	1685	598	1664	848	7415	6290	2891	2316	2891	1978	1568	30844	15,5%	
<b>Total (Kg)</b>		<b>14425</b>	<b>8954</b>	<b>13784</b>	<b>17406</b>	<b>10569</b>	<b>34893</b>	<b>28568</b>	<b>13236</b>	<b>6151</b>	<b>10644</b>	<b>13581</b>	<b>26438</b>	<b>198648</b>	<b>100,0%</b>	
<b>Esforço em numero de viagem</b>		<b>1110</b>	<b>983</b>	<b>848</b>	<b>1035</b>	<b>698</b>	<b>1974</b>	<b>1601</b>	<b>897</b>	<b>531</b>	<b>872</b>	<b>748</b>	<b>1206</b>	<b>12502</b>		
<b>Rendimento em Kg/viagem</b>		<b>13</b>	<b>9</b>	<b>16</b>	<b>17</b>	<b>15</b>	<b>18</b>	<b>18</b>	<b>15</b>	<b>12</b>	<b>12</b>	<b>18</b>	<b>22</b>	<b>16</b>		



Estadística de desembarque da pesca artesanal ano de 2012

Ilha	Fogo	Total de Botes	106
Engenho de pesca	Linha a mão	Total de Botes Amostrados	27

Grupo de Espécies	Nome Local	Jan	Fev	Mar	Abr	Mai	Jun	Jul	Ago	Set	Out	Nov	Dez	TOTAL (Kg)	%	
Tunídeos	Albacora	362	158			125	901	1570			1196	410	2605	7327	3,7%	
	Gaiado	145									150		338	632	0,3%	
	Judeu													0	0,0%	
	Lobo ou Dourado	241	405					872	1221	121	1271	1375	2147	7654	3,9%	
	Memma	265	630	449	338	100	394		698	121	374	314	724	4406	2,2%	
	Serra	4077	878	4911	9770	3963	5403	2356	1271	941	1246	2919	8298	46032	23,5%	
<b>Subtotal de Tunídeos</b>		<b>5090</b>	<b>2071</b>	<b>5359</b>	<b>10107</b>	<b>4188</b>	<b>6698</b>	<b>4798</b>	<b>3191</b>	<b>1182</b>	<b>4238</b>	<b>5017</b>	<b>14112</b>	<b>66051</b>	<b>33,7%</b>	
Pequenos Pelágicos	Bonito	458	630	548	169	374	2645	2225	1670	989	798	917	1592	13015	6,6%	
	Cavala Branca													0	0,0%	
	Cavala Preta	72	23										217	312	0,2%	
	Chicharro	724	968	848	1134	2592		523	673	820	274	627	48	9232	4,7%	
	Dobrada													0	0,0%	
	Pampo ou Corcovado	24												24	0,0%	
	Pelombeta													0	0,0%	
	Sardinha ou Arenque													0	0,0%	
Voador	1158	360	349	772	872	3265	872	1022	241	1097	1327	1471	12807	6,5%		
<b>Subtotal de Pequenos Pelágicos</b>		<b>2436</b>	<b>1981</b>	<b>1745</b>	<b>2075</b>	<b>3839</b>	<b>5910</b>	<b>3621</b>	<b>3365</b>	<b>2050</b>	<b>2169</b>	<b>2871</b>	<b>3329</b>	<b>35390</b>	<b>18,1%</b>	
Demersais	Badejo													0	0,0%	
	Barbeiro													0	0,0%	
	Barbo	48												48	0,0%	
	Bedja													0	0,0%	
	Bentelha													0	0,0%	
	Bica de rocha	868	270	897	314	249					125	241	193	3158	1,6%	
	Bidiao	48	135	723	241		338		150		100	145		1879	1,0%	
	Enforcado ou Xereu	893	473	1471	1230	623	4334	3141	1545	145	199	289	3860	18203	9,3%	
	Esmoregal ou Serze	362	405	1147	434	150	788	2094	1147		573	1616	2919	11634	5,9%	
	Façola		68											68	0,0%	
	Fanhama	362			265	224	281		349	169	100	893		2643	1,3%	
	Fatcho de fundo	868	158	474	241	100	7430	7459	274				24	17028	8,7%	
	Garoupa	1230	563	798	265	75	281	393	274	241	150	362	265	4897	2,5%	
	Goraz	145	135		48	150	169	393		48			48	96	1232	0,6%
	Manelinho	48	45		24									117	0,1%	
	Moreias	820	23	374	169	125	56		50			121	72	1809	0,9%	
Papagaio	265	270	199	48		113				25			921	0,5%		
Salmonete	193												193	0,1%		
Sargos	48												48	0,0%		
<b>Subtotal de Demersais</b>		<b>6199</b>	<b>2544</b>	<b>6082</b>	<b>3281</b>	<b>1695</b>	<b>13790</b>	<b>13479</b>	<b>3789</b>	<b>603</b>	<b>1271</b>	<b>3715</b>	<b>7430</b>	<b>63878</b>	<b>32,6%</b>	
Tubarão	Tubarão													0	0,0%	
Crustáceos e Moluscos	Búzio													0	0,0%	
	Lagostas										75			75	0,0%	
	Polvo													0	0,0%	
<b>Subtotal de Crustáceos e Moluscos</b>		<b>0</b>	<b>0</b>	<b>0</b>	<b>0</b>	<b>0</b>	<b>0</b>	<b>0</b>	<b>0</b>	<b>0</b>	<b>75</b>	<b>0</b>	<b>0</b>	<b>75</b>	<b>0,0%</b>	
	Diversos	700	1621	598	1664	848	7205	6151	2891	2316	2891	1978	1568	30431	15,5%	
<b>Total (Kg)</b>		<b>14425</b>	<b>8218</b>	<b>13784</b>	<b>17127</b>	<b>10569</b>	<b>33603</b>	<b>28049</b>	<b>13236</b>	<b>6151</b>	<b>10644</b>	<b>13581</b>	<b>26438</b>	<b>195824</b>	<b>100,0%</b>	
<b>Esforço em numero de viagem</b>		<b>1110</b>	<b>923</b>	<b>848</b>	<b>1013</b>	<b>698</b>	<b>1914</b>	<b>1570</b>	<b>897</b>	<b>531</b>	<b>872</b>	<b>748</b>	<b>1206</b>	<b>12330</b>		
<b>Rendimento em Kg/viagem</b>		<b>13</b>	<b>9</b>	<b>16</b>	<b>17</b>	<b>15</b>	<b>18</b>	<b>18</b>	<b>15</b>	<b>12</b>	<b>12</b>	<b>18</b>	<b>22</b>	<b>16</b>		

Estadística de desembarque da pesca artesanal ano de 2012

Ilha	Brava	Total de Botes	89
Engenho de pesca	TodosEngenhos	Total de Botes Amostrados	49

Grupo de Espécies	Nome Local	Jan	Fev	Mar	Abr	Mai	Jun	Jul	Ago	Set	Out	Nov	Dez	TOTAL (Kg)	%	
Tunídeos	Albacora	1147		1904	2775	14457	4598	5282	5937	2512	1375	13827	298	54111	20,5%	
	Gaiado					826		79		187		381		1473	0,6%	
	Judeu													0	0,0%	
	Lobo ou Dourado	313								39				352	0,1%	
	Memma													0	0,0%	
	Serra	4679	73	7015	8607	33800	5181	5248	4493	2395	246	607	4774	77119	29,3%	
<b>Subtotal de Tunídeos</b>		<b>6139</b>	<b>73</b>	<b>8919</b>	<b>11381</b>	<b>49083</b>	<b>9780</b>	<b>10608</b>	<b>10430</b>	<b>5133</b>	<b>1622</b>	<b>14815</b>	<b>5071</b>	<b>133054</b>	<b>50,5%</b>	
Pequenos Pelágicos	Bonito		22		81	936	242	169	641	2629	148	36		4906	1,9%	
	Cavala Branca													0	0,0%	
	Cavala Preta													0	0,0%	
	Chicharro													0	0,0%	
	Dobrada													0	0,0%	
	Pampo ou Corcovado						117							117	0,0%	
	Pelombeta													0	0,0%	
	Sardinha ou Arenque													0	0,0%	
Voador													0	0,0%		
<b>Subtotal de Pequenos Pelágicos</b>		<b>0</b>	<b>22</b>	<b>0</b>	<b>81</b>	<b>936</b>	<b>359</b>	<b>169</b>	<b>641</b>	<b>2629</b>	<b>148</b>	<b>36</b>	<b>0</b>	<b>5022</b>	<b>1,9%</b>	
Demersais	Badejo										212			212	0,1%	
	Barbeiro													0	0,0%	
	Barbo													0	0,0%	
	Bedja	75		37		191		45			39			387	0,1%	
	Bentelha	54									106			159	0,1%	
	Bica de rocha	687	160	659	135	2141	854	1610	273	756	717	45		8038	3,1%	
	Bidiao		16			65	131	293		243	174			921	0,3%	
	Enforcado ou Xereu	43		648		476	221	349	190	465		91		2484	0,9%	
	Esmoregal ou Serze	162	315	805	696	722	264	462	66	490	556	136	92	4767	1,8%	
	Façola				171					747					919	0,3%
	Fanhama													0	0,0%	
	Fatcho de fundo	130	160	76	56	1124	2583	1441	47	19		27		5663	2,1%	
	Garoupa	7493	2569	5343	959	13216	5314	10203	2889	7200	6460	684	47	62375	23,7%	
	Goraz	261				61	90	203		124	117			855	0,3%	
	Manelinho	243				244	16				39			541	0,2%	
	Moreias	1251	252	573	161	1454	779	1227	397	582	508	73		7257	2,8%	
Papagaio	316	51	117	42	61	121	338		81	27			1154	0,4%		
Salmonete													0	0,0%		
Sargos	59	15		17				19					109	0,0%		
<b>Subtotal de Demersais</b>		<b>10774</b>	<b>3537</b>	<b>8258</b>	<b>2237</b>	<b>19754</b>	<b>10371</b>	<b>16171</b>	<b>3882</b>	<b>10708</b>	<b>8954</b>	<b>1056</b>	<b>139</b>	<b>95841</b>	<b>36,4%</b>	
Tubarão	Tubarão													0	0,0%	
Crustáceos e Moluscos	Búzio						311							311	0,1%	
	Lagostas	291	272	111	133									807	0,3%	
	Polvo			10	31		53							94	0,0%	
<b>Subtotal de Crustáceos e Moluscos</b>		<b>291</b>	<b>272</b>	<b>121</b>	<b>164</b>	<b>0</b>	<b>364</b>	<b>0</b>	<b>0</b>	<b>0</b>	<b>0</b>	<b>0</b>	<b>0</b>	<b>1212</b>	<b>0,5%</b>	
	Diversos	1620	174	973	247	3718	587	2140	11892	5242	384	881	517	28375	10,8%	
<b>Total (Kg)</b>		<b>18825</b>	<b>4078</b>	<b>18271</b>	<b>14111</b>	<b>73491</b>	<b>21460</b>	<b>29088</b>	<b>26845</b>	<b>23712</b>	<b>11109</b>	<b>16789</b>	<b>5727</b>	<b>263505</b>	<b>100,0%</b>	
<b>Esforço em numero de viagem</b>		<b>569</b>	<b>184</b>	<b>568</b>	<b>408</b>	<b>2083</b>	<b>576</b>	<b>732</b>	<b>499</b>	<b>607</b>	<b>394</b>	<b>358</b>	<b>125</b>	<b>7103</b>		
<b>Rendimento em Kg/viagem</b>		<b>33</b>	<b>22</b>	<b>32</b>	<b>35</b>	<b>35</b>	<b>37</b>	<b>40</b>	<b>54</b>	<b>39</b>	<b>28</b>	<b>47</b>	<b>46</b>	<b>37</b>		

Estadística de desembarque da pesca artesanal ano de 2012

Ilha	Brava	Total de Botes	89
Engenho de pesca	Linha a mão	Total de Botes Amostrados	49

Grupo de Espécies	Nome Local	Jan	Fev	Mar	Abr	Mai	Jun	Jul	Ago	Set	Out	Nov	Dez	TOTAL (Kg)	%	
Tunídeos	Albacora	1147		1904	2544	14457	4598	5282	5937	2512	1375	13827	298	53879	20,7%	
	Gaiado					826		79		187		381		1473	0,6%	
	Judeu													0	0,0%	
	Lobo ou Dourado	313								39				352	0,1%	
	Memma													0	0,0%	
	Serra	4679	73	7015	7437	33800	5181	5248	4493	2395	246	607	4774	75949	29,2%	
<b>Subtotal de Tunídeos</b>		<b>6139</b>	<b>73</b>	<b>8919</b>	<b>9980</b>	<b>49083</b>	<b>9780</b>	<b>10608</b>	<b>10430</b>	<b>5133</b>	<b>1622</b>	<b>14815</b>	<b>5071</b>	<b>131653</b>	<b>50,6%</b>	
Pequenos Pelágicos	Bonito		22		81	936	242	169	641	2629	148	36		4906	1,9%	
	Cavala Branca													0	0,0%	
	Cavala Preta													0	0,0%	
	Chicharro													0	0,0%	
	Dobrada													0	0,0%	
	Pampo ou Corcovado						117							117	0,0%	
	Pelombeta													0	0,0%	
	Sardinha ou Arenque													0	0,0%	
Voador													0	0,0%		
<b>Subtotal de Pequenos Pelágicos</b>		<b>0</b>	<b>22</b>	<b>0</b>	<b>81</b>	<b>936</b>	<b>359</b>	<b>169</b>	<b>641</b>	<b>2629</b>	<b>148</b>	<b>36</b>	<b>0</b>	<b>5022</b>	<b>1,9%</b>	
Demersais	Badejo										212			212	0,1%	
	Barbeiro													0	0,0%	
	Barbo													0	0,0%	
	Bedja	75		37		191		45			39			387	0,1%	
	Bentelha	54									106			159	0,1%	
	Bica de rocha	610	160	659	135	2141	854	1610	273	756	717	45		7961	3,1%	
	Bidiaio					65	131	293		243	174			905	0,3%	
	Enforcado ou Xereu	43		648		476	221	349	190	465		91		2484	1,0%	
	Esmoregal ou Serze	162	291	805	696	722	264	462	66	490	556	136	92	4743	1,8%	
	Façola				171					747					919	0,4%
	Fanhama													0	0,0%	
	Fatcho de fundo	112	160	76	56	1124	2583	1441	47	19		27		5645	2,2%	
	Garoupa	6872	2557	5343	959	13216	5314	10203	2889	7200	6460	684	47	61742	23,7%	
	Goraz	226				61	90	203		124	117			821	0,3%	
	Manelinho	243				244	16				39			541	0,2%	
	Moreias	1238	240	573	161	1454	779	1227	397	582	508	73		7232	2,8%	
Papagaio	316	51	117	42	61	121	338		81	27			1154	0,4%		
Salmonete													0	0,0%		
Sargos	59	15		17					19				109	0,0%		
<b>Subtotal de Demersais</b>		<b>10011</b>	<b>3473</b>	<b>8258</b>	<b>2237</b>	<b>19754</b>	<b>10371</b>	<b>16171</b>	<b>3882</b>	<b>10708</b>	<b>8954</b>	<b>1056</b>	<b>139</b>	<b>95014</b>	<b>36,5%</b>	
Tubarão	Tubarão													0	0,0%	
Crustáceos e Moluscos	Búzio						311							311	0,1%	
	Lagostas													0	0,0%	
	Polvo			10	31			53						94	0,0%	
<b>Subtotal de Crustáceos e Moluscos</b>		<b>0</b>	<b>0</b>	<b>10</b>	<b>31</b>	<b>0</b>	<b>364</b>	<b>0</b>	<b>0</b>	<b>0</b>	<b>0</b>	<b>0</b>	<b>0</b>	<b>405</b>	<b>0,2%</b>	
	Diversos	1585	174	973	247	3718	587	2140	11892	5242	384	881	517	28341	10,9%	
<b>Total (Kg)</b>		<b>17736</b>	<b>3742</b>	<b>18161</b>	<b>12577</b>	<b>73491</b>	<b>21460</b>	<b>29088</b>	<b>26845</b>	<b>23712</b>	<b>11109</b>	<b>16789</b>	<b>5727</b>	<b>260436</b>	<b>100,0%</b>	
<b>Esforço em numero de viagem</b>		<b>522</b>	<b>160</b>	<b>555</b>	<b>374</b>	<b>2083</b>	<b>576</b>	<b>732</b>	<b>499</b>	<b>607</b>	<b>394</b>	<b>358</b>	<b>125</b>	<b>6984</b>		
<b>Rendimento em Kg/viagem</b>		<b>34</b>	<b>23</b>	<b>33</b>	<b>34</b>	<b>35</b>	<b>37</b>	<b>40</b>	<b>54</b>	<b>39</b>	<b>28</b>	<b>47</b>	<b>46</b>	<b>37</b>		

---

Tabelas e Gráficos

Pesca Industrial - Ano 2012

---

Estadística de desembarque da pesca industrial ano de 2012

Ilha	TodasIlhas	Total de Botes													
Engenho de pesca	TodosEngenhos	Total de Botes Amostrados													
Grupo de Espécies	Nome Local	Jan	Fev	Mar	Abr	Mai	Jun	Jul	Ago	Set	Out	Nov	Dez	TOTAL (Kg)	%
Tunideos	Albacora	10247	4887	18569	23166	17040	23243	15770	5383	8414	11470	19208	6897	164294	2,8%
	Gaiado					1900	9403	13135	3120	153725	49836	4328	500	235947	4,0%
	Judeu	70867	257444	217725	91002	232505	92979	63380	29410	51790	12586	54681	6500	1180869	19,8%
	Lobo ou Dourado		26		14	32	46	62	250	252	71		156	909	0,0%
	Memma	5680	11050	7900	4800	300	2443	13753	900	445	270	5703	2002	55246	0,9%
	Serra	10733	1686	25948	2369	1555	2556	17500	2815	3432	1524	93	1618	71829	1,2%
<b>Subtotal de Tunideos</b>		<b>97527</b>	<b>275093</b>	<b>270142</b>	<b>121351</b>	<b>253332</b>	<b>130670</b>	<b>123600</b>	<b>41878</b>	<b>218058</b>	<b>75757</b>	<b>84013</b>	<b>17673</b>	<b>1709094</b>	<b>28,7%</b>
Pequenos Pelágicos	Bonito	400	40	734	6127	1352	6196	16524	10815	22599	22946	4636	800	93169	1,6%
	Cavala Branca	100		13000	200	6000	2090	560		200	3340	1850	11850	39190	0,7%
	Cavala Preta	350805	319290	240740	354003	111031	318628	214317	3090	7240	279130	177694	121720	2497688	41,9%
	Chicharro	21050	20470	25530	267380	91360	46700	109813	157130	103740	239770	119720	47200	1249863	21,0%
	Dobrada		180	976		4000				450		1000		6606	0,1%
	Pampo ou Corcovado			3	100	200	2121	230	1810	1163	150		200	5977	0,1%
	Pelombeta			1000		1320	100	11763	11510	2100	6195	7500	700	42188	0,7%
	Sardinha ou Arenque	60	800			2530	550	765	800	3850	270	100	1550	11275	0,2%
Voador						50			8	30			88	0,0%	
<b>Subtotal de Pequenos Pelágicos</b>		<b>372415</b>	<b>340780</b>	<b>281983</b>	<b>627810</b>	<b>217793</b>	<b>376435</b>	<b>353972</b>	<b>185155</b>	<b>141350</b>	<b>551831</b>	<b>312500</b>	<b>184020</b>	<b>3946044</b>	<b>66,3%</b>
Demersais	Badejo	10	520	190	20	33	7			22		5		807	0,0%
	Barbeiro	315	150	800	300	404	50	700	1100	290	100	5940	300	10449	0,2%
	Barbo			5	2	26	5	5005	1553	900	5500	1500	500	14996	0,3%
	Bedja		17	29	2	18	18	23		115	10	13		245	0,0%
	Bentelha		5	50	17	2	4	15				5	10	108	0,0%
	Bica de rocha	80	80	795	97	300	262	110	1236	219	110	100	615	4004	0,1%
	Bidiao								800	200				1000	0,0%
	Enforcado ou Xereu				3	128	378	2691	4605	13434	465	98	60	21862	0,4%
	Esmoregal ou Serze	390	153	128	120	2	306	249	62	292	102	137	45	1986	0,0%
	Façola		3	61	7	11841	1110	2170	7105	480	50	1510	7000	31337	0,5%
	Fanhama	200	20	8		250	330	7000		2400		1500		11708	0,2%
	Fatcho de fundo	240	150	70	62	20	156	220	200	20		12	5	1155	0,0%
	Garoupa	100	370	1268	408	590	140	225	54	820	95	240	40	4350	0,1%
	Goraz	110	243	153	87	311	553	1376	621	2575	365	152	155	6701	0,1%
	Manelinho		26	30			1					80		137	0,0%
	Moreias	139	38	300	90	271	255	93	69		10	158	7	1430	0,0%
Papagaio	100	115	169	35	266	170	30	50	535	70	51	100	1691	0,0%	
Salmonete				2				50	308		30		390	0,0%	
Sargos	80	207	606	54	281	4279	5	3426	162	530	26	300	9956	0,2%	
<b>Subtotal de Demersais</b>		<b>1764</b>	<b>2097</b>	<b>4662</b>	<b>1306</b>	<b>14743</b>	<b>8024</b>	<b>19912</b>	<b>20931</b>	<b>22772</b>	<b>7407</b>	<b>11557</b>	<b>9137</b>	<b>124312</b>	<b>2,1%</b>
Tubarão	Tubarão	308		300				36	354	203	193		20	1414	0,0%
Crustáceos e Moluscos	Búzio													0	0,0%
	Lagostas	2060		401		705								3166	0,1%
	Polvo											8		8	0,0%
<b>Subtotal de Crustáceos e Moluscos</b>		<b>2368</b>	<b>0</b>	<b>701</b>	<b>0</b>	<b>705</b>	<b>0</b>	<b>36</b>	<b>354</b>	<b>203</b>	<b>193</b>	<b>8</b>	<b>20</b>	<b>4588</b>	<b>0,1%</b>
Diversos	Diversos	358	542	2067	438	3968	22098	57711	10978	58656	598	6067	7135	170616	2,9%
<b>Total (Kg)</b>		<b>474432</b>	<b>618512</b>	<b>559555</b>	<b>750905</b>	<b>490541</b>	<b>537227</b>	<b>555231</b>	<b>259296</b>	<b>441039</b>	<b>635786</b>	<b>414145</b>	<b>217985</b>	<b>5954654</b>	<b>100,0%</b>
<b>Esforço em dias/mar</b>		<b>613</b>	<b>415</b>	<b>767</b>	<b>679</b>	<b>621</b>	<b>619</b>	<b>426</b>	<b>326</b>	<b>504</b>	<b>509</b>	<b>487</b>	<b>298</b>	<b>6264</b>	
<b>Rendimento Kg/dias/mar</b>		<b>774</b>	<b>1490</b>	<b>730</b>	<b>1106</b>	<b>790</b>	<b>868</b>	<b>1303</b>	<b>795</b>	<b>875</b>	<b>1249</b>	<b>850</b>	<b>731</b>	<b>951</b>	

Estadística de desembarque da pesca industrial ano de 2012

Grupo de Espécies	Nome Local	Jan	Fev	Mar	Abr	Mai	Jun	Jul	Ago	Set	Out	Nov	Dez	TOTAL (Kg)	%	
Tunídeos	Albacora	9724	4887	18569	22966	17040	21743	15770	4783	7526	11326	19208	6897	160439	51,5%	
	Gaiado						203	2300	1220	1213				4936	1,6%	
	Judeu			1200				200						1400	0,4%	
	Lobo ou Dourado		26		14	32	46	62	244	230	51		156	861	0,3%	
	Memma							3						3	0,0%	
	Serra	10733	1686	25948	2269	1555	2556	17290	2815	3017	1024	93	1618	70604	22,7%	
<b>Subtotal de Tunídeos</b>		<b>20457</b>	<b>6599</b>	<b>45717</b>	<b>25249</b>	<b>18627</b>	<b>24548</b>	<b>35625</b>	<b>9062</b>	<b>11986</b>	<b>12401</b>	<b>19301</b>	<b>8671</b>	<b>238243</b>	<b>76,5%</b>	
Pequenos Pelágicos	Bonito		40	34	27	46	36	508	1195	2760	140	6	80	4872	1,6%	
	Cavala Branca													0	0,0%	
	Cavala Preta			2000										2000	0,6%	
	Chicharro		180	40	140			150						510	0,2%	
	Dobrada			76										76	0,0%	
	Pampo ou Corcovado			3				221						224	0,1%	
	Pelombeta													0	0,0%	
	Sardinha ou Arenque													0	0,0%	
Voador						50			8				58	0,0%		
<b>Subtotal de Pequenos Pelágicos</b>		<b>0</b>	<b>220</b>	<b>2153</b>	<b>167</b>	<b>46</b>	<b>457</b>	<b>508</b>	<b>1195</b>	<b>2768</b>	<b>140</b>	<b>6</b>	<b>80</b>	<b>7740</b>	<b>2,5%</b>	
Demersais	Badejo	10	520	190	20	33	7			18		5		803	0,3%	
	Barbeiro			300		200								500	0,2%	
	Barbo			5	2	2	2			200				211	0,1%	
	Bedja		17	29	2	18	18	23		115	10	13		245	0,1%	
	Bentelha		5	50	17	2	4	15				4	10	107	0,0%	
	Bica de rocha	80	80	795	97	300	262	90	236	215	60	80	115	2410	0,8%	
	Bidiaio													0	0,0%	
	Enforcado ou Xereu				3		200	306	65	9450	15		10	10049	3,2%	
	Esmoregal ou Serze	390	153	128	120	2	276	127	62	292	102	137	45	1834	0,6%	
	Façola		3	61	4	1841	10	20	33				5	1977	0,6%	
	Fanhama		20	8				330					1500	1858	0,6%	
	Fatcho de fundo	240	150	70	62	20	156			20			10	5	733	0,2%
	Garoupa	100	370	1268	408	590	140	225	54	720	95	240	40	4250	1,4%	
	Goraz	110	243	153	85	306	483	56	601	1825	365	52	155	4434	1,4%	
	Manelinho		26	30				1					80	137	0,0%	
	Moreias	69	38	300	90	271	255	93	69			158	7	1350	0,4%	
Papagaio	100	115	169	35	266	170	30	50	35	70	51		1091	0,4%		
Salmonete								50					50	0,0%		
Sargos	80	7	106	27	279	123	5	66				6	699	0,2%		
<b>Subtotal de Demersais</b>		<b>1179</b>	<b>1747</b>	<b>3662</b>	<b>972</b>	<b>4130</b>	<b>2437</b>	<b>990</b>	<b>1286</b>	<b>12890</b>	<b>717</b>	<b>2341</b>	<b>387</b>	<b>32738</b>	<b>10,5%</b>	
Tubarão	Tubarão								312		3			315	0,1%	
Crustáceos e Moluscos	Búzio													0	0,0%	
	Lagostas													0	0,0%	
	Polvo											8		8	0,0%	
<b>Subtotal de Crustáceos e Moluscos</b>		<b>0</b>	<b>0</b>	<b>0</b>	<b>0</b>	<b>0</b>	<b>0</b>	<b>0</b>	<b>312</b>	<b>0</b>	<b>3</b>	<b>8</b>	<b>0</b>	<b>323</b>	<b>0,1%</b>	
	Diversos	128	128	1992	160	169	1550	26473	446	832	270	55	333	32536	10,4%	
<b>Total (Kg)</b>		<b>21764</b>	<b>8694</b>	<b>53524</b>	<b>26548</b>	<b>22972</b>	<b>28992</b>	<b>63596</b>	<b>12301</b>	<b>28476</b>	<b>13531</b>	<b>21711</b>	<b>9471</b>	<b>311580</b>	<b>100,0%</b>	
<b>Esforço em dias/mar</b>		<b>257</b>	<b>162</b>	<b>433</b>	<b>285</b>	<b>312</b>	<b>327</b>	<b>165</b>	<b>143</b>	<b>181</b>	<b>139</b>	<b>175</b>	<b>148</b>	<b>2727</b>		
<b>Rendimento Kg/dias/mar</b>		<b>85</b>	<b>54</b>	<b>124</b>	<b>93</b>	<b>74</b>	<b>89</b>	<b>385</b>	<b>86</b>	<b>157</b>	<b>97</b>	<b>124</b>	<b>64</b>	<b>114</b>		

Estadística de desembarque da pesca industrial ano de 2012

Grupo de Espécies	Nome Local	Jan	Fev	Mar	Abr	Mai	Jun	Jul	Ago	Set	Out	Nov	Dez	TOTAL (Kg)	%
Tunideos	Albacora	131			200				600	888	144			1963	0,0%
	Gaiado					1900	8200	10835	1900	81839	48906	4328	500	158408	2,9%
	Judeu	70667	257444	216525	91002	232505	92979	63180	29410	51790	12586	54441	6500	1179029	21,3%
	Lobo ou Dourado								6	22	20			48	0,0%
	Memma	5680	11050	7900	4800	300	2443	13750	900	445	270	5703	2002	55243	1,0%
	Serra				100				210		415	500			1225
<b>Subtotal de Tunideos</b>		<b>76478</b>	<b>268494</b>	<b>224425</b>	<b>96102</b>	<b>234705</b>	<b>103622</b>	<b>87975</b>	<b>32816</b>	<b>135399</b>	<b>62426</b>	<b>64472</b>	<b>9002</b>	<b>1395916</b>	<b>25,2%</b>
Pequenos Pelágicos	Bonito	400		700	6100	1306	6160	16016	9620	19839	22806	4630	720	88297	1,6%
	Cavala Branca	100		13000	200	6000	2090	560		200	3340	1850	11850	39190	0,7%
	Cavala Preta	350005	319290	238740	354003	111031	318628	214317	3090	7240	279130	171654	121720	2488848	44,9%
	Chicharro	21050	20290	25490	267240	91360	46550	109813	157130	103740	239770	119720	47200	1249353	22,5%
	Dobrada		180	900		4000				400		1000		6480	0,1%
	Pampo ou Corcovado				100	200	1900	230	1810	1163	150		200	5753	0,1%
	Pelombeta			1000		1320	100	11763	11510	2100	6195	7500	700	42188	0,8%
	Sardinha ou Arenque	60	800			2530	550	765	800	3850	270	100	1550	11275	0,2%
Voador										30				30	0,0%
<b>Subtotal de Pequenos Pelágicos</b>		<b>371615</b>	<b>340560</b>	<b>279830</b>	<b>627643</b>	<b>217747</b>	<b>375978</b>	<b>353464</b>	<b>183960</b>	<b>138532</b>	<b>551691</b>	<b>306454</b>	<b>183940</b>	<b>3931414</b>	<b>70,9%</b>
Demersais	Badejo									4				4	0,0%
	Barbeiro	315	150	500	300	204	50	700	1100	290	100	5940	300	9949	0,2%
	Barbo					24	3	5005	1553	700	5500	1500	500	14785	0,3%
	Bedja													0	0,0%
	Bentelha											1		1	0,0%
	Bica de rocha							20	1000	4	50	20	500	1594	0,0%
	Bidiao								800	200				1000	0,0%
	Enforcado ou Xereu					128	178	2385	4540	3984	450	98	50	11813	0,2%
	Esmoregal ou Serze							30	122					152	0,0%
	Façola				3	10000	1100	2150	7072	480	50	1505	7000	29360	0,5%
	Fanhama													0	0,0%
	Fatcho de fundo							220	200			2		422	0,0%
	Garoupa									100				100	0,0%
	Goraz				2	5	70	1320	20	750		100		2267	0,0%
	Manelinho													0	0,0%
	Moreias											10		10	0,0%
Papagaio									500			100	600	0,0%	
Salmonete				2					308		30		340	0,0%	
Sargos		200		27	2	4156		3360	162	530	20	300	8757	0,2%	
<b>Subtotal de Demersais</b>		<b>315</b>	<b>350</b>	<b>500</b>	<b>334</b>	<b>10363</b>	<b>5587</b>	<b>11922</b>	<b>19645</b>	<b>7482</b>	<b>6690</b>	<b>9216</b>	<b>8750</b>	<b>81154</b>	<b>1,5%</b>
Tubarão	Tubarão	308		300				36	42	203	190		20	1099	0,0%
Crustáceos e Moluscos	Búzio													0	0,0%
	Lagostas													0	0,0%
	Polvo													0	0,0%
<b>Subtotal de Crustáceos e Moluscos</b>		<b>308</b>	<b>0</b>	<b>300</b>	<b>0</b>	<b>0</b>	<b>0</b>	<b>36</b>	<b>42</b>	<b>203</b>	<b>190</b>	<b>0</b>	<b>20</b>	<b>1099</b>	<b>0,0%</b>
Diversos	Diversos	100	414	75	278	3621	20548	31238	10532	57704	328	6012	6802	137652	2,5%
<b>Total (Kg)</b>		<b>448816</b>	<b>609818</b>	<b>505130</b>	<b>724357</b>	<b>466436</b>	<b>505735</b>	<b>484635</b>	<b>246995</b>	<b>339320</b>	<b>621325</b>	<b>386154</b>	<b>208514</b>	<b>5547235</b>	<b>100,0%</b>
<b>Esforço em dias/mar</b>		<b>309</b>	<b>253</b>	<b>309</b>	<b>394</b>	<b>301</b>	<b>287</b>	<b>260</b>	<b>183</b>	<b>312</b>	<b>369</b>	<b>308</b>	<b>150</b>	<b>3435</b>	
<b>Rendimento Kg/dias/mar</b>		<b>1452</b>	<b>2410</b>	<b>1635</b>	<b>1838</b>	<b>1550</b>	<b>1762</b>	<b>1864</b>	<b>1350</b>	<b>1088</b>	<b>1684</b>	<b>1254</b>	<b>1390</b>	<b>1615</b>	

Estadística de desembarque da pesca industrial ano de 2012

Ilha	Santo Antão
Engenho de pesca	TodosEngenhos

Total de Botes	
Total de Botes Amostrados	

Grupo de Espécies	Nome Local	Jan	Fev	Mar	Abr	Mai	Jun	Jul	Ago	Set	Out	Nov	Dez	TOTAL (Kg)	%	
Tunideos	Albacora													0	0,0%	
	Gaiado													0	0,0%	
	Judeu													0	0,0%	
	Lobo ou Dourado													0	0,0%	
	Memma													0	0,0%	
	Serra													0	0,0%	
<b>Subtotal de Tunideos</b>		<b>0</b>	<b>0</b>	<b>0</b>	<b>0</b>	<b>0</b>	<b>0</b>	<b>0</b>	<b>0</b>	<b>0</b>	<b>0</b>	<b>0</b>	<b>0</b>	<b>0</b>	<b>0,0%</b>	
Pequenos Pelágicos	Bonito							50		60				110	0,1%	
	Cavala Branca													0	0,0%	
	Cavala Preta	5300	18400	2600	7900	3000	2000	6000			9550	9000		63750	78,5%	
	Chicharro		1000	150					2575		3850	1600	100	800	10075	12,4%
	Dobrada													0	0,0%	
	Pampo ou Corcovado													0	0,0%	
	Pelombeta													0	0,0%	
	Sardinha ou Arenque										500				500	0,6%
Voador													0	0,0%		
<b>Subtotal de Pequenos Pelágicos</b>		<b>5300</b>	<b>19400</b>	<b>2750</b>	<b>7900</b>	<b>3000</b>	<b>2000</b>	<b>8625</b>	<b>0</b>	<b>4410</b>	<b>11150</b>	<b>9100</b>	<b>800</b>	<b>74435</b>	<b>91,6%</b>	
Demersais	Badejo													0	0,0%	
	Barbeiro													0	0,0%	
	Barbo													0	0,0%	
	Bedja													0	0,0%	
	Bentelha													0	0,0%	
	Bica de rocha													0	0,0%	
	Bidiao													0	0,0%	
	Enforcado ou Xereu													0	0,0%	
	Esmoregal ou Serze													0	0,0%	
	Façola													0	0,0%	
	Fanhama													0	0,0%	
	Fatcho de fundo													0	0,0%	
	Garoupa													0	0,0%	
	Goraz													0	0,0%	
	Manelinho													0	0,0%	
	Moreias													0	0,0%	
	Papagaio													0	0,0%	
Salmonete													0	0,0%		
Sargos													0	0,0%		
<b>Subtotal de Demersais</b>		<b>0</b>	<b>0</b>	<b>0</b>	<b>0</b>	<b>0</b>	<b>0</b>	<b>0</b>	<b>0</b>	<b>0</b>	<b>0</b>	<b>0</b>	<b>0</b>	<b>0</b>	<b>0,0%</b>	
Tubarão	Tubarão													0	0,0%	
Crustáceos e Moluscos	Búzio													0	0,0%	
	Lagostas													0	0,0%	
	Polvo													0	0,0%	
<b>Subtotal de Crustáceos e Moluscos</b>		<b>0</b>	<b>0</b>	<b>0</b>	<b>0</b>	<b>0</b>	<b>0</b>	<b>0</b>	<b>0</b>	<b>0</b>	<b>0</b>	<b>0</b>	<b>0</b>	<b>0</b>	<b>0,0%</b>	
	Diversos											2000	4800	6800	8,4%	
<b>Total (Kg)</b>		<b>5300</b>	<b>19400</b>	<b>2750</b>	<b>7900</b>	<b>3000</b>	<b>2000</b>	<b>8625</b>	<b>0</b>	<b>4410</b>	<b>11150</b>	<b>11100</b>	<b>5600</b>	<b>81235</b>	<b>100,0%</b>	
<b>Esforço em dias/mar</b>		<b>6</b>	<b>12</b>	<b>12</b>	<b>8</b>	<b>4</b>	<b>2</b>	<b>6</b>	<b>0</b>	<b>6</b>	<b>6</b>	<b>9</b>	<b>6</b>	<b>77</b>		
<b>Rendimento Kg/dias/mar</b>		<b>883</b>	<b>1617</b>	<b>229</b>	<b>988</b>	<b>750</b>	<b>1000</b>	<b>1438</b>	<b>#DIV/0!</b>	<b>735</b>	<b>1858</b>	<b>1233</b>	<b>933</b>	<b>1055</b>		



Estadística de desembarque da pesca industrial ano de 2012

Ilha	Santo Antão
Engenho de pesca	Rede de Cerco

Total de Botes	
Total de Botes Amostrados	

Grupo de Espécies	Nome Local	Jan	Fev	Mar	Abr	Mai	Jun	Jul	Ago	Set	Out	Nov	Dez	TOTAL (Kg)	%	
Tunídeos	Albacora													0	0,0%	
	Gaiado													0	0,0%	
	Judeu													0	0,0%	
	Lobo ou Dourado													0	0,0%	
	Memma													0	0,0%	
	Serra													0	0,0%	
<b>Subtotal de Tunídeos</b>		<b>0</b>	<b>0</b>	<b>0</b>	<b>0</b>	<b>0</b>	<b>0</b>	<b>0</b>	<b>0</b>	<b>0</b>	<b>0</b>	<b>0</b>	<b>0</b>	<b>0</b>	<b>0,0%</b>	
Pequenos Pelágicos	Bonito							50		60				110	0,1%	
	Cavala Branca													0	0,0%	
	Cavala Preta	5300	18400	2600	7900	3000	2000	6000			9550	9000		63750	78,5%	
	Chicharro		1000	150					2575		3850	1600	100	800	10075	12,4%
	Dobrada													0	0,0%	
	Pampo ou Corcovado													0	0,0%	
	Pelombeta													0	0,0%	
	Sardinha ou Arenque										500				500	0,6%
Voador														0	0,0%	
<b>Subtotal de Pequenos Pelágicos</b>		<b>5300</b>	<b>19400</b>	<b>2750</b>	<b>7900</b>	<b>3000</b>	<b>2000</b>	<b>8625</b>	<b>0</b>	<b>4410</b>	<b>11150</b>	<b>9100</b>	<b>800</b>	<b>74435</b>	<b>91,6%</b>	
Demersais	Badejo													0	0,0%	
	Barbeiro													0	0,0%	
	Barbo													0	0,0%	
	Bedja													0	0,0%	
	Bentelha													0	0,0%	
	Bica de rocha													0	0,0%	
	Bidiao													0	0,0%	
	Enforcado ou Xereu													0	0,0%	
	Esmoregal ou Serze													0	0,0%	
	Façola													0	0,0%	
	Fanhama													0	0,0%	
	Fatcho de fundo													0	0,0%	
	Garoupa													0	0,0%	
	Goraz													0	0,0%	
	Manelinho													0	0,0%	
	Moreias													0	0,0%	
	Papagaio													0	0,0%	
Salmonete													0	0,0%		
Sargos													0	0,0%		
<b>Subtotal de Demersais</b>		<b>0</b>	<b>0</b>	<b>0</b>	<b>0</b>	<b>0</b>	<b>0</b>	<b>0</b>	<b>0</b>	<b>0</b>	<b>0</b>	<b>0</b>	<b>0</b>	<b>0</b>	<b>0,0%</b>	
Tubarão	Tubarão													0	0,0%	
Crustáceos e Moluscos	Búzio													0	0,0%	
	Lagostas													0	0,0%	
	Polvo													0	0,0%	
<b>Subtotal de Crustáceos e Moluscos</b>		<b>0</b>	<b>0</b>	<b>0</b>	<b>0</b>	<b>0</b>	<b>0</b>	<b>0</b>	<b>0</b>	<b>0</b>	<b>0</b>	<b>0</b>	<b>0</b>	<b>0</b>	<b>0,0%</b>	
	Diversos											2000	4800	6800	8,4%	
<b>Total (Kg)</b>		<b>5300</b>	<b>19400</b>	<b>2750</b>	<b>7900</b>	<b>3000</b>	<b>2000</b>	<b>8625</b>	<b>0</b>	<b>4410</b>	<b>11150</b>	<b>11100</b>	<b>5600</b>	<b>81235</b>	<b>100,0%</b>	
<b>Esforço em dias/mar</b>		<b>6</b>	<b>12</b>	<b>12</b>	<b>8</b>	<b>4</b>	<b>2</b>	<b>6</b>	<b>0</b>	<b>6</b>	<b>6</b>	<b>9</b>	<b>6</b>	<b>77</b>		
<b>Rendimento Kg/dias/mar</b>		<b>883</b>	<b>1617</b>	<b>229</b>	<b>988</b>	<b>750</b>	<b>1000</b>	<b>1438</b>	<b>#DIV/0!</b>	<b>735</b>	<b>1858</b>	<b>1233</b>	<b>933</b>	<b>1055</b>		

Estadística de desembarque da pesca industrial ano de 2012

Ilha	São Vicente
Engenho de pesca	TodosEngenhos

Total de Botes	
Total de Botes Amostrados	

Grupo de Espécies	Nome Local	Jan	Fev	Mar	Abr	Mai	Jun	Jul	Ago	Set	Out	Nov	Dez	TOTAL (Kg)	%
Tunídeos	Albacora	1050		123	2050	200	1150	7000	1000	240	780		250	13843	0,5%
	Gaiado					1800	8000	8000	2000	17455	21850		500	59605	2,1%
	Judeu	49557	200354	140900	16500	174800	89169	18500	11300	23450	460	39331		764321	26,6%
	Lobo ou Dourado													0	0,0%
	Memma													0	0,0%
	Serra	10300	1480	25040	1500	1000	2430	17000	2750	2010	500		1600	65610	2,3%
<b>Subtotal de Tunídeos</b>		<b>60907</b>	<b>201834</b>	<b>166063</b>	<b>20050</b>	<b>177800</b>	<b>100749</b>	<b>50500</b>	<b>17050</b>	<b>43155</b>	<b>23590</b>	<b>39331</b>	<b>2350</b>	<b>903379</b>	<b>31,5%</b>
Pequenos Pelágicos	Bonito	400							400	595				1395	0,0%
	Cavala Branca													0	0,0%
	Cavala Preta	134550	169750	109800	181590	43550	188548	93800		2950	198800	35600	32100	1191038	41,5%
	Chicharro	1100	10000	13000	253600	18500	20800	63600	59200	33700	182950	21100	21500	699050	24,4%
	Dobrada									50				50	0,0%
	Pampo ou Corcovado						120							120	0,0%
	Pelombeta							10000	2300		6000	6000		24300	0,8%
	Sardinha ou Arenque								300	300				600	0,0%
Voador													0	0,0%	
<b>Subtotal de Pequenos Pelágicos</b>		<b>136050</b>	<b>179750</b>	<b>122800</b>	<b>435190</b>	<b>62050</b>	<b>209468</b>	<b>167400</b>	<b>62200</b>	<b>37595</b>	<b>387750</b>	<b>62700</b>	<b>53600</b>	<b>1916553</b>	<b>66,8%</b>
Demersais	Badejo													0	0,0%
	Barbeiro											500		500	0,0%
	Barbo							5000						5000	0,2%
	Bedja													0	0,0%
	Bentelha													0	0,0%
	Bica de rocha													0	0,0%
	Bidiaio													0	0,0%
	Enforcado ou Xereu						200	1200	2000	9850				13250	0,5%
	Esmoregal ou Serze	40								40				80	0,0%
	Façola													0	0,0%
	Fanhama	200				250	300	7000		2400		1500		11650	0,4%
	Fatcho de fundo													0	0,0%
	Garoupa			253										253	0,0%
	Goraz													0	0,0%
	Manelinho													0	0,0%
	Moreias	70					200					100		370	0,0%
Papagaio													0	0,0%	
Salmonete													0	0,0%	
Sargos			500										500	0,0%	
<b>Subtotal de Demersais</b>		<b>310</b>	<b>0</b>	<b>753</b>	<b>0</b>	<b>250</b>	<b>700</b>	<b>13200</b>	<b>2000</b>	<b>12290</b>	<b>0</b>	<b>2100</b>	<b>0</b>	<b>31603</b>	<b>1,1%</b>
Tubarão	Tubarão													0	0,0%
Crustáceos e Moluscos	Búzio													0	0,0%
	Lagostas	2060		401		705								3166	0,1%
	Polvo													0	0,0%
<b>Subtotal de Crustáceos e Moluscos</b>		<b>2060</b>	<b>0</b>	<b>401</b>	<b>0</b>	<b>705</b>	<b>0</b>	<b>0</b>	<b>0</b>	<b>0</b>	<b>0</b>	<b>0</b>	<b>0</b>	<b>3166</b>	<b>0,1%</b>
	Diversos	230				208	1000	12500	600	332				14870	0,5%
<b>Total (Kg)</b>		<b>199557</b>	<b>381584</b>	<b>290017</b>	<b>455240</b>	<b>241013</b>	<b>311917</b>	<b>243600</b>	<b>81850</b>	<b>93372</b>	<b>411340</b>	<b>104131</b>	<b>55950</b>	<b>2869571</b>	<b>100,0%</b>
<b>Esforço em dias/mar</b>		<b>204</b>	<b>128</b>	<b>179</b>	<b>198</b>	<b>159</b>	<b>147</b>	<b>112</b>	<b>80</b>	<b>183</b>	<b>211</b>	<b>82</b>	<b>42</b>	<b>1725</b>	
<b>Rendimento Kg/dias/mar</b>		<b>978</b>	<b>2981</b>	<b>1620</b>	<b>2299</b>	<b>1516</b>	<b>2122</b>	<b>2175</b>	<b>1023</b>	<b>510</b>	<b>1949</b>	<b>1270</b>	<b>1332</b>	<b>1664</b>	

Estadística de desembarque da pesca industrial ano de 2012

Ilha	São Vicente
Engenho de pesca	Linha a mão

Total de Botes	
Total de Botes Amostrados	

Grupo de Espécies	Nome Local	Jan	Fev	Mar	Abr	Mai	Jun	Jul	Ago	Set	Out	Nov	Dez	TOTAL (Kg)	%
Tunídeos	Albacora	1050		123	2050	200	1150	7000	1000	240	780		250	13843	14,5%
	Gaiado								1200	1200				2400	2,5%
	Judeu													0	0,0%
	Lobo ou Dourado													0	0,0%
	Memma													0	0,0%
	Serra	10300	1480	25040	1500	1000	2430	17000	2750	2010	500		1600	65610	68,8%
<b>Subtotal de Tunídeos</b>		<b>11350</b>	<b>1480</b>	<b>25163</b>	<b>3550</b>	<b>1200</b>	<b>3580</b>	<b>24000</b>	<b>4950</b>	<b>3450</b>	<b>1280</b>	<b>0</b>	<b>1850</b>	<b>81853</b>	<b>85,9%</b>
Pequenos Pelágicos	Bonito													0	0,0%
	Cavala Branca													0	0,0%
	Cavala Preta													0	0,0%
	Chicharro													0	0,0%
	Dobrada													0	0,0%
	Pampo ou Corcovado						120							120	0,1%
	Pelombeta													0	0,0%
	Sardinha ou Arenque													0	0,0%
Voador													0	0,0%	
<b>Subtotal de Pequenos Pelágicos</b>		<b>0</b>	<b>0</b>	<b>0</b>	<b>0</b>	<b>0</b>	<b>120</b>	<b>0</b>	<b>0</b>	<b>0</b>	<b>0</b>	<b>0</b>	<b>0</b>	<b>120</b>	<b>0,1%</b>
Demersais	Badejo													0	0,0%
	Barbeiro													0	0,0%
	Barbo													0	0,0%
	Bedja													0	0,0%
	Bentelha													0	0,0%
	Bica de rocha													0	0,0%
	Bidiaio													0	0,0%
	Enforcado ou Xereu						200			9400				9600	10,1%
	Esmoregal ou Serze	40								40				80	0,1%
	Façola													0	0,0%
	Fanhama						300					1500		1800	1,9%
	Fatcho de fundo													0	0,0%
	Garoupa			253										253	0,3%
	Goraz													0	0,0%
	Manelinho													0	0,0%
	Moreias						200					100		300	0,3%
Papagaio													0	0,0%	
Salmonete													0	0,0%	
Sargos													0	0,0%	
<b>Subtotal de Demersais</b>		<b>40</b>	<b>0</b>	<b>253</b>	<b>0</b>	<b>0</b>	<b>700</b>	<b>0</b>	<b>0</b>	<b>9440</b>	<b>0</b>	<b>1600</b>	<b>0</b>	<b>12033</b>	<b>12,6%</b>
Tubarão	Tubarão													0	0,0%
Crustáceos e Moluscos	Búzio													0	0,0%
	Lagostas													0	0,0%
	Polvo													0	0,0%
<b>Subtotal de Crustáceos e Moluscos</b>		<b>0</b>	<b>0</b>	<b>0</b>	<b>0</b>	<b>0</b>	<b>0</b>	<b>0</b>	<b>0</b>	<b>0</b>	<b>0</b>	<b>0</b>	<b>0</b>	<b>0</b>	<b>0,0%</b>
	Diversos	100				30	1000			200				1330	1,4%
<b>Total (Kg)</b>		<b>11490</b>	<b>1480</b>	<b>25416</b>	<b>3550</b>	<b>1230</b>	<b>5400</b>	<b>24000</b>	<b>4950</b>	<b>13090</b>	<b>1280</b>	<b>1600</b>	<b>1850</b>	<b>95336</b>	<b>100,0%</b>
<b>Esforço em dias/mar</b>		<b>76</b>	<b>9</b>	<b>50</b>	<b>25</b>	<b>21</b>	<b>35</b>	<b>19</b>	<b>26</b>	<b>37</b>	<b>15</b>	<b>5</b>	<b>10</b>	<b>328</b>	
<b>Rendimento Kg/dias/mar</b>		<b>151</b>	<b>164</b>	<b>508</b>	<b>142</b>	<b>59</b>	<b>154</b>	<b>1263</b>	<b>190</b>	<b>354</b>	<b>85</b>	<b>320</b>	<b>185</b>	<b>291</b>	

Estadística de desembarque da pesca industrial ano de 2012

Ilha	São Vicente
Engenho de pesca	Rede de Cerco

Total de Botes	
Total de Botes Amostrados	

Grupo de Espécies	Nome Local	Jan	Fev	Mar	Abr	Mai	Jun	Jul	Ago	Set	Out	Nov	Dez	TOTAL (Kg)	%
Tunídeos	Albacora													0	0,0%
	Gaiado					1800	8000	8000	800	16255	21850		500	57205	2,1%
	Judeu	49557	200354	140900	16500	174800	89169	18500	11300	23450	460	39331		764321	27,8%
	Lobo ou Dourado													0	0,0%
	Memma													0	0,0%
	Serra													0	0,0%
<b>Subtotal de Tunídeos</b>		<b>49557</b>	<b>200354</b>	<b>140900</b>	<b>16500</b>	<b>176600</b>	<b>97169</b>	<b>26500</b>	<b>12100</b>	<b>39705</b>	<b>22310</b>	<b>39331</b>	<b>500</b>	<b>821526</b>	<b>29,8%</b>
Pequenos Pelágicos	Bonito	400							400	595				1395	0,1%
	Cavala Branca													0	0,0%
	Cavala Preta	134550	169750	109800	181590	43550	188548	93800		2950	198800	29600	32100	1185038	43,0%
	Chicharro	1100	10000	13000	253600	18500	20800	63600	59200	33700	182950	21100	21500	699050	25,4%
	Dobrada													0	0,0%
	Pampo ou Corcovado													0	0,0%
	Pelombeta							10000	2300		6000	6000		24300	0,9%
	Sardinha ou Arenque								300	300				600	0,0%
Voador													0	0,0%	
<b>Subtotal de Pequenos Pelágicos</b>		<b>136050</b>	<b>179750</b>	<b>122800</b>	<b>435190</b>	<b>62050</b>	<b>209348</b>	<b>167400</b>	<b>62200</b>	<b>37545</b>	<b>387750</b>	<b>56700</b>	<b>53600</b>	<b>1910383</b>	<b>69,4%</b>
Demersais	Badejo													0	0,0%
	Barbeiro											500		500	0,0%
	Barbo							5000						5000	0,2%
	Bedja													0	0,0%
	Bentelha													0	0,0%
	Bica de rocha													0	0,0%
	Bidiao													0	0,0%
	Enforcado ou Xereu							1200	2000	450				3650	0,1%
	Esmoregal ou Serze													0	0,0%
	Façola													0	0,0%
	Fanhama													0	0,0%
	Fatcho de fundo													0	0,0%
	Garoupa													0	0,0%
	Goraz													0	0,0%
	Manelinho													0	0,0%
	Moreias													0	0,0%
Papagaio													0	0,0%	
Salmonete													0	0,0%	
Sargos													0	0,0%	
<b>Subtotal de Demersais</b>		<b>0</b>	<b>0</b>	<b>0</b>	<b>0</b>	<b>0</b>	<b>0</b>	<b>6200</b>	<b>2000</b>	<b>450</b>	<b>0</b>	<b>500</b>	<b>0</b>	<b>9150</b>	<b>0,3%</b>
Tubarão	Tubarão													0	0,0%
Crustáceos e Moluscos	Búzio													0	0,0%
	Lagostas													0	0,0%
	Polvo													0	0,0%
<b>Subtotal de Crustáceos e Moluscos</b>		<b>0</b>	<b>0</b>	<b>0</b>	<b>0</b>	<b>0</b>	<b>0</b>	<b>0</b>	<b>0</b>	<b>0</b>	<b>0</b>	<b>0</b>	<b>0</b>	<b>0</b>	<b>0,0%</b>
	Diversos							12500	600	12				13112	0,5%
<b>Total (Kg)</b>		<b>185607</b>	<b>380104</b>	<b>263700</b>	<b>451690</b>	<b>238650</b>	<b>306517</b>	<b>212600</b>	<b>76900</b>	<b>77712</b>	<b>410060</b>	<b>96531</b>	<b>54100</b>	<b>2754171</b>	<b>100,0%</b>
<b>Esforço em dias/mar</b>		<b>98</b>	<b>119</b>	<b>104</b>	<b>173</b>	<b>130</b>	<b>112</b>	<b>92</b>	<b>54</b>	<b>139</b>	<b>196</b>	<b>75</b>	<b>32</b>	<b>1324</b>	
<b>Rendimento Kg/dias/mar</b>		<b>1894</b>	<b>3194</b>	<b>2536</b>	<b>2611</b>	<b>1836</b>	<b>2737</b>	<b>2311</b>	<b>1424</b>	<b>559</b>	<b>2092</b>	<b>1287</b>	<b>1691</b>	<b>2080</b>	

Estadística de desembarque da pesca industrial ano de 2012

Ilha	São Nicolau
Engenho de pesca	TodosEngenhos

Total de Botes	
Total de Botes Amostrados	

Grupo de Espécies	Nome Local	Jan	Fev	Mar	Abr	Mai	Jun	Jul	Ago	Set	Out	Nov	Dez	TOTAL (Kg)	%
Tunídeos	Albacora							162		4095	409			4666	1,0%
	Gaiado							1525		121126	7986	4328		134965	29,3%
	Judeu	8059	22500	34495	49152	42135		275		180	956			157752	34,3%
	Lobo ou Dourado													0	0,0%
	Memma													0	0,0%
	Serra													0	0,0%
<b>Subtotal de Tunídeos</b>		<b>8059</b>	<b>22500</b>	<b>34495</b>	<b>49152</b>	<b>42135</b>	<b>0</b>	<b>1962</b>	<b>0</b>	<b>125401</b>	<b>9351</b>	<b>4328</b>	<b>0</b>	<b>297383</b>	<b>64,6%</b>
Pequenos Pelágicos	Bonito													0	0,0%
	Cavala Branca													0	0,0%
	Cavala Preta	39349	11000	14525	22863	2901	25700	20159			8800	17354		162651	35,4%
	Chicharro													0	0,0%
	Dobrada													0	0,0%
	Pampo ou Corcovado													0	0,0%
	Pelombeta													0	0,0%
	Sardinha ou Arenque													0	0,0%
Voador													0	0,0%	
<b>Subtotal de Pequenos Pelágicos</b>		<b>39349</b>	<b>11000</b>	<b>14525</b>	<b>22863</b>	<b>2901</b>	<b>25700</b>	<b>20159</b>	<b>0</b>	<b>0</b>	<b>8800</b>	<b>17354</b>	<b>0</b>	<b>162651</b>	<b>35,4%</b>
Demersais	Badejo													0	0,0%
	Barbeiro													0	0,0%
	Barbo													0	0,0%
	Bedja													0	0,0%
	Bentelha													0	0,0%
	Bica de rocha													0	0,0%
	Bidiao													0	0,0%
	Enforcado ou Xereu													0	0,0%
	Esmoregal ou Serze													0	0,0%
	Façola													0	0,0%
	Fanhama													0	0,0%
	Fatcho de fundo													0	0,0%
	Garoupa													0	0,0%
	Goraz													0	0,0%
	Manelinho													0	0,0%
	Moreias													0	0,0%
	Papagaio													0	0,0%
Salmonete													0	0,0%	
Sargos													0	0,0%	
<b>Subtotal de Demersais</b>		<b>0</b>	<b>0</b>	<b>0</b>	<b>0</b>	<b>0</b>	<b>0</b>	<b>0</b>	<b>0</b>	<b>0</b>	<b>0</b>	<b>0</b>	<b>0</b>	<b>0</b>	<b>0,0%</b>
Tubarão	Tubarão													0	0,0%
Crustáceos e Moluscos	Búzio													0	0,0%
	Lagostas													0	0,0%
	Polvo													0	0,0%
<b>Subtotal de Crustáceos e Moluscos</b>		<b>0</b>	<b>0</b>	<b>0</b>	<b>0</b>	<b>0</b>	<b>0</b>	<b>0</b>	<b>0</b>	<b>0</b>	<b>0</b>	<b>0</b>	<b>0</b>	<b>0</b>	<b>0,0%</b>
Diversos														0	0,0%
<b>Total (Kg)</b>		<b>47408</b>	<b>33500</b>	<b>49020</b>	<b>72015</b>	<b>45036</b>	<b>25700</b>	<b>22121</b>	<b>0</b>	<b>125401</b>	<b>18151</b>	<b>21682</b>	<b>0</b>	<b>460034</b>	<b>100,0%</b>
<b>Esforço em dias/mar</b>		<b>56</b>	<b>5</b>	<b>24</b>	<b>37</b>	<b>17</b>	<b>13</b>	<b>18</b>	<b>0</b>	<b>27</b>	<b>14</b>	<b>18</b>	<b>0</b>	<b>229</b>	
<b>Rendimento Kg/dias/mar</b>		<b>847</b>	<b>6700</b>	<b>2043</b>	<b>1946</b>	<b>2649</b>	<b>1977</b>	<b>1229</b>	<b>#DIV/0!</b>	<b>4644</b>	<b>1297</b>	<b>1205</b>	<b>#DIV/0!</b>	<b>2009</b>	

Estadística de desembarque da pesca industrial ano de 2012

Ilha	São Nicolau
Engenho de pesca	Linha a mão

Total de Botes	
Total de Botes Amostrados	

Grupo de Espécies	Nome Local	Jan	Fev	Mar	Abr	Mai	Jun	Jul	Ago	Set	Out	Nov	Dez	TOTAL (Kg)	%
Tunideos	Albacora							162		4095	409			4666	100,0%
	Gaiado													0	0,0%
	Judeu													0	0,0%
	Lobo ou Dourado													0	0,0%
	Memma													0	0,0%
	Serra													0	0,0%
<b>Subtotal de Tunideos</b>		<b>0</b>	<b>0</b>	<b>0</b>	<b>0</b>	<b>0</b>	<b>0</b>	<b>162</b>	<b>0</b>	<b>4095</b>	<b>409</b>	<b>0</b>	<b>0</b>	<b>4666</b>	<b>100,0%</b>
Pequenos Pelágicos	Bonito													0	0,0%
	Cavala Branca													0	0,0%
	Cavala Preta													0	0,0%
	Chicharro													0	0,0%
	Dobrada													0	0,0%
	Pampo ou Corcovado													0	0,0%
	Pelombeta													0	0,0%
	Sardinha ou Arenque													0	0,0%
Voador													0	0,0%	
<b>Subtotal de Pequenos Pelágicos</b>		<b>0</b>	<b>0</b>	<b>0</b>	<b>0</b>	<b>0</b>	<b>0</b>	<b>0</b>	<b>0</b>	<b>0</b>	<b>0</b>	<b>0</b>	<b>0</b>	<b>0</b>	<b>0,0%</b>
Demersais	Badejo													0	0,0%
	Barbeiro													0	0,0%
	Barbo													0	0,0%
	Bedja													0	0,0%
	Bentelha													0	0,0%
	Bica de rocha													0	0,0%
	Bidiao													0	0,0%
	Enforcado ou Xereu													0	0,0%
	Esmoregal ou Serze													0	0,0%
	Façola													0	0,0%
	Fanhama													0	0,0%
	Fatcho de fundo													0	0,0%
	Garoupa													0	0,0%
	Goraz													0	0,0%
	Manelinho													0	0,0%
	Moreias													0	0,0%
	Papagaio													0	0,0%
Salmonete													0	0,0%	
Sargos													0	0,0%	
<b>Subtotal de Demersais</b>		<b>0</b>	<b>0</b>	<b>0</b>	<b>0</b>	<b>0</b>	<b>0</b>	<b>0</b>	<b>0</b>	<b>0</b>	<b>0</b>	<b>0</b>	<b>0</b>	<b>0</b>	<b>0,0%</b>
Tubarão	Tubarão													0	0,0%
Crustáceos e Moluscos	Búzio													0	0,0%
	Lagostas													0	0,0%
	Polvo													0	0,0%
<b>Subtotal de Crustáceos e Moluscos</b>		<b>0</b>	<b>0</b>	<b>0</b>	<b>0</b>	<b>0</b>	<b>0</b>	<b>0</b>	<b>0</b>	<b>0</b>	<b>0</b>	<b>0</b>	<b>0</b>	<b>0</b>	<b>0,0%</b>
Diversos														0	0,0%
<b>Total (Kg)</b>		<b>0</b>	<b>0</b>	<b>0</b>	<b>0</b>	<b>0</b>	<b>0</b>	<b>162</b>	<b>0</b>	<b>4095</b>	<b>409</b>	<b>0</b>	<b>0</b>	<b>4666</b>	<b>100,0%</b>
<b>Esforço em dias/mar</b>		<b>0</b>	<b>0</b>	<b>0</b>	<b>0</b>	<b>0</b>	<b>0</b>	<b>1</b>	<b>0</b>	<b>2</b>	<b>1</b>	<b>0</b>	<b>0</b>	<b>4</b>	
<b>Rendimento Kg/dias/mar</b>		<b>#DIV/0!</b>	<b>#DIV/0!</b>	<b>#DIV/0!</b>	<b>#DIV/0!</b>	<b>#DIV/0!</b>	<b>#DIV/0!</b>	<b>162</b>	<b>#DIV/0!</b>	<b>2048</b>	<b>409</b>	<b>#DIV/0!</b>	<b>#DIV/0!</b>	<b>1167</b>	

Estadística de desembarque da pesca industrial ano de 2012

Ilha	São Nicolau
Engenho de pesca	Rede de Cerco

Total de Botes	
Total de Botes Amostrados	

Grupo de Espécies	Nome Local	Jan	Fev	Mar	Abr	Mai	Jun	Jul	Ago	Set	Out	Nov	Dez	TOTAL (Kg)	%
Tunídeos	Albacora													0	0,0%
	Gaiado							1525		50453	7056	4328		63362	16,5%
	Judeu	8059	22500	34495	49152	42135		275		180	956			157752	41,1%
	Lobo ou Dourado													0	0,0%
	Memma													0	0,0%
	Serra													0	0,0%
<b>Subtotal de Tunídeos</b>		<b>8059</b>	<b>22500</b>	<b>34495</b>	<b>49152</b>	<b>42135</b>	<b>0</b>	<b>1800</b>	<b>0</b>	<b>50633</b>	<b>8012</b>	<b>4328</b>	<b>0</b>	<b>221114</b>	<b>57,6%</b>
Pequenos Pelágicos	Bonito													0	0,0%
	Cavala Branca													0	0,0%
	Cavala Preta	39349	11000	14525	22863	2901	25700	20159			8800	17354		162651	42,4%
	Chicharro													0	0,0%
	Dobrada													0	0,0%
	Pampo ou Corcovado													0	0,0%
	Pelombeta													0	0,0%
	Sardinha ou Arenque													0	0,0%
Voador													0	0,0%	
<b>Subtotal de Pequenos Pelágicos</b>		<b>39349</b>	<b>11000</b>	<b>14525</b>	<b>22863</b>	<b>2901</b>	<b>25700</b>	<b>20159</b>	<b>0</b>	<b>0</b>	<b>8800</b>	<b>17354</b>	<b>0</b>	<b>162651</b>	<b>42,4%</b>
Demersais	Badejo													0	0,0%
	Barbeiro													0	0,0%
	Barbo													0	0,0%
	Bedja													0	0,0%
	Bentelha													0	0,0%
	Bica de rocha													0	0,0%
	Bidiao													0	0,0%
	Enforcado ou Xereu													0	0,0%
	Esmoregal ou Serze													0	0,0%
	Façola													0	0,0%
	Fanhama													0	0,0%
	Fatcho de fundo													0	0,0%
	Garoupa													0	0,0%
	Goraz													0	0,0%
	Manelinho													0	0,0%
	Moreias													0	0,0%
Papagaio													0	0,0%	
Salmonete													0	0,0%	
Sargos													0	0,0%	
<b>Subtotal de Demersais</b>		<b>0</b>	<b>0</b>	<b>0</b>	<b>0</b>	<b>0</b>	<b>0</b>	<b>0</b>	<b>0</b>	<b>0</b>	<b>0</b>	<b>0</b>	<b>0</b>	<b>0</b>	<b>0,0%</b>
Tubarão	Tubarão													0	0,0%
Crustáceos e Moluscos	Búzio													0	0,0%
	Lagostas													0	0,0%
	Polvo													0	0,0%
<b>Subtotal de Crustáceos e Moluscos</b>		<b>0</b>	<b>0</b>	<b>0</b>	<b>0</b>	<b>0</b>	<b>0</b>	<b>0</b>	<b>0</b>	<b>0</b>	<b>0</b>	<b>0</b>	<b>0</b>	<b>0</b>	<b>0,0%</b>
Diversos														0	0,0%
<b>Total (Kg)</b>		<b>47408</b>	<b>33500</b>	<b>49020</b>	<b>72015</b>	<b>45036</b>	<b>25700</b>	<b>21959</b>	<b>0</b>	<b>50633</b>	<b>16812</b>	<b>21682</b>	<b>0</b>	<b>383765</b>	<b>100,0%</b>
<b>Esforço em dias/mar</b>		<b>56</b>	<b>5</b>	<b>24</b>	<b>37</b>	<b>17</b>	<b>13</b>	<b>17</b>	<b>0</b>	<b>21</b>	<b>12</b>	<b>18</b>	<b>0</b>	<b>220</b>	
<b>Rendimento Kg/dias/mar</b>		<b>847</b>	<b>6700</b>	<b>2043</b>	<b>1946</b>	<b>2649</b>	<b>1977</b>	<b>1292</b>	<b>#DIV/0!</b>	<b>2411</b>	<b>1401</b>	<b>1205</b>	<b>#DIV/0!</b>	<b>1744</b>	

Estadística de desembarque da pesca industrial ano de 2012

Ilha	Sal
Engenho de pesca	TodosEngenhos

Total de Botes	
Total de Botes Amostrados	

Grupo de Espécies	Nome Local	Jan	Fev	Mar	Abr	Mai	Jun	Jul	Ago	Set	Out	Nov	Dez	TOTAL (Kg)	%
Tunideos	Albacora						1500							1500	1,5%
	Gaiado						1000							1000	1,0%
	Judeu	7301	11720	80	1200	2450	1100	1450	3010	7500	1500	60		37371	37,2%
	Lobo ou Dourado									9				9	0,0%
	Memma													0	0,0%
	Serra	300												300	0,3%
<b>Subtotal de Tunideos</b>		<b>7601</b>	<b>11720</b>	<b>80</b>	<b>1200</b>	<b>2450</b>	<b>3600</b>	<b>1450</b>	<b>3010</b>	<b>7509</b>	<b>1500</b>	<b>60</b>	<b>0</b>	<b>40180</b>	<b>40,0%</b>
Pequenos Pelágicos	Bonito													0	0,0%
	Cavala Branca							260						260	0,3%
	Cavala Preta	12426	10080	500	1050	3150	7480	5210	100	30	4450	8500	3300	56276	56,1%
	Chicharro		600										700	1300	1,3%
	Dobrada			400										400	0,4%
	Pampo ou Corcovado													0	0,0%
	Pelombeta					20								20	0,0%
	Sardinha ou Arenque													0	0,0%
Voador													0	0,0%	
<b>Subtotal de Pequenos Pelágicos</b>		<b>12426</b>	<b>10680</b>	<b>900</b>	<b>1050</b>	<b>3170</b>	<b>7480</b>	<b>5470</b>	<b>100</b>	<b>30</b>	<b>4450</b>	<b>8500</b>	<b>4000</b>	<b>58256</b>	<b>58,0%</b>
Demersais	Badejo													0	0,0%
	Barbeiro	15	150					500				40	300	1005	1,0%
	Barbo													0	0,0%
	Bedja													0	0,0%
	Bentelha													0	0,0%
	Bica de rocha													0	0,0%
	Bidiao													0	0,0%
	Enforcado ou Xereu													0	0,0%
	Esmoregal ou Serze								24					24	0,0%
	Façola													0	0,0%
	Fanhama													0	0,0%
	Fatcho de fundo													0	0,0%
	Garoupa									10				10	0,0%
	Goraz									30				30	0,0%
	Manelinho													0	0,0%
	Moreias									40				40	0,0%
Papagaio									30				30	0,0%	
Salmonete													0	0,0%	
Sargos		200											200	0,2%	
<b>Subtotal de Demersais</b>		<b>15</b>	<b>350</b>	<b>0</b>	<b>0</b>	<b>0</b>	<b>0</b>	<b>500</b>	<b>134</b>	<b>0</b>	<b>0</b>	<b>40</b>	<b>300</b>	<b>1339</b>	<b>1,3%</b>
Tubarão	Tubarão	150												150	0,1%
Crustáceos e Moluscos	Búzio													0	0,0%
	Lagostas													0	0,0%
	Polvo													0	0,0%
<b>Subtotal de Crustáceos e Moluscos</b>		<b>150</b>	<b>0</b>	<b>0</b>	<b>0</b>	<b>0</b>	<b>0</b>	<b>0</b>	<b>0</b>	<b>0</b>	<b>0</b>	<b>0</b>	<b>0</b>	<b>150</b>	<b>0,1%</b>
	Diversos		414						39					453	0,5%
<b>Total (Kg)</b>		<b>20192</b>	<b>23164</b>	<b>980</b>	<b>2250</b>	<b>5620</b>	<b>11080</b>	<b>7420</b>	<b>3283</b>	<b>7539</b>	<b>5950</b>	<b>8600</b>	<b>4300</b>	<b>100378</b>	<b>100,0%</b>
<b>Esforço em dias/mar</b>		<b>25</b>	<b>24</b>	<b>12</b>	<b>14</b>	<b>12</b>	<b>23</b>	<b>17</b>	<b>13</b>	<b>7</b>	<b>8</b>	<b>15</b>	<b>19</b>	<b>189</b>	
<b>Rendimento Kg/dias/mar</b>		<b>808</b>	<b>965</b>	<b>82</b>	<b>161</b>	<b>468</b>	<b>482</b>	<b>436</b>	<b>253</b>	<b>1077</b>	<b>744</b>	<b>573</b>	<b>226</b>	<b>531</b>	



Estadística de desembarque da pesca industrial ano de 2012

Ilha	Sal
Engenho de pesca	Linha a mão

Total de Botes	
Total de Botes Amostrados	

Grupo de Espécies	Nome Local	Jan	Fev	Mar	Abr	Mai	Jun	Jul	Ago	Set	Out	Nov	Dez	TOTAL (Kg)	%	
Tunídeos	Albacora													0	0,0%	
	Gaiado													0	0,0%	
	Judeu													0	0,0%	
	Lobo ou Dourado													0	0,0%	
	Memma													0	0,0%	
	Serra	300													300	63,4%
<b>Subtotal de Tunídeos</b>		<b>300</b>	<b>0</b>	<b>0</b>	<b>0</b>	<b>0</b>	<b>0</b>	<b>0</b>	<b>0</b>	<b>0</b>	<b>0</b>	<b>0</b>	<b>0</b>	<b>300</b>	<b>63,4%</b>	
Pequenos Pelágicos	Bonito													0	0,0%	
	Cavala Branca													0	0,0%	
	Cavala Preta													0	0,0%	
	Chicharro													0	0,0%	
	Dobrada													0	0,0%	
	Pampo ou Corcovado													0	0,0%	
	Pelombeta													0	0,0%	
	Sardinha ou Arenque													0	0,0%	
Voador													0	0,0%		
<b>Subtotal de Pequenos Pelágicos</b>		<b>0</b>	<b>0</b>	<b>0</b>	<b>0</b>	<b>0</b>	<b>0</b>	<b>0</b>	<b>0</b>	<b>0</b>	<b>0</b>	<b>0</b>	<b>0</b>	<b>0</b>	<b>0,0%</b>	
Demersais	Badejo													0	0,0%	
	Barbeiro													0	0,0%	
	Barbo													0	0,0%	
	Bedja													0	0,0%	
	Bentelha													0	0,0%	
	Bica de rocha													0	0,0%	
	Bidiaio													0	0,0%	
	Enforcado ou Xereu													0	0,0%	
	Esmoregal ou Serze								24						24	5,1%
	Façola														0	0,0%
	Fanhama														0	0,0%
	Fatcho de fundo														0	0,0%
	Garoupa									10					10	2,1%
	Goraz									30					30	6,3%
	Manelinho														0	0,0%
	Moreias									40					40	8,5%
Papagaio									30					30	6,3%	
Salmonete														0	0,0%	
Sargos														0	0,0%	
<b>Subtotal de Demersais</b>		<b>0</b>	<b>0</b>	<b>0</b>	<b>0</b>	<b>0</b>	<b>0</b>	<b>0</b>	<b>134</b>	<b>0</b>	<b>0</b>	<b>0</b>	<b>0</b>	<b>134</b>	<b>28,3%</b>	
Tubarão	Tubarão													0	0,0%	
Crustáceos e Moluscos	Búzio													0	0,0%	
	Lagostas													0	0,0%	
	Polvo													0	0,0%	
<b>Subtotal de Crustáceos e Moluscos</b>		<b>0</b>	<b>0</b>	<b>0</b>	<b>0</b>	<b>0</b>	<b>0</b>	<b>0</b>	<b>0</b>	<b>0</b>	<b>0</b>	<b>0</b>	<b>0</b>	<b>0</b>	<b>0,0%</b>	
	Diversos								39					39	8,2%	
<b>Total (Kg)</b>		<b>300</b>	<b>0</b>	<b>0</b>	<b>0</b>	<b>0</b>	<b>0</b>	<b>0</b>	<b>173</b>	<b>0</b>	<b>0</b>	<b>0</b>	<b>0</b>	<b>473</b>	<b>100,0%</b>	
<b>Esforço em dias/mar</b>		<b>2</b>	<b>0</b>	<b>0</b>	<b>0</b>	<b>0</b>	<b>0</b>	<b>0</b>	<b>7</b>	<b>0</b>	<b>0</b>	<b>0</b>	<b>0</b>	<b>9</b>		
<b>Rendimento Kg/dias/mar</b>		<b>150</b>	<b>0</b>	<b>0</b>	<b>0</b>	<b>0</b>	<b>0</b>	<b>0</b>	<b>25</b>	<b>0</b>	<b>0</b>	<b>0</b>	<b>0</b>	<b>53</b>		

Estadística de desembarque da pesca industrial ano de 2012

Ilha	Sal
Engenho de pesca	Rede de Cerco

Total de Botes	
Total de Botes Amostrados	

Grupo de Espécies	Nome Local	Jan	Fev	Mar	Abr	Mai	Jun	Jul	Ago	Set	Out	Nov	Dez	TOTAL (Kg)	%	
Tunideos	Albacora													0	0,0%	
	Gaiado													0	0,0%	
	Judeu	7101	11720	80	1200	2450	1100	1450	3010	7500	1500	60		37171	38,6%	
	Lobo ou Dourado									9				9	0,0%	
	Memma													0	0,0%	
	Serra													0	0,0%	
<b>Subtotal de Tunideos</b>		<b>7101</b>	<b>11720</b>	<b>80</b>	<b>1200</b>	<b>2450</b>	<b>1100</b>	<b>1450</b>	<b>3010</b>	<b>7509</b>	<b>1500</b>	<b>60</b>	<b>0</b>	<b>37180</b>	<b>38,6%</b>	
Pequenos Pelágicos	Bonito													0	0,0%	
	Cavala Branca							260						260	0,3%	
	Cavala Preta	11626	10080	500	1050	3150	7480	5210	100	30	4450	8500	3300	55476	57,5%	
	Chicharro		600										700	1300	1,3%	
	Dobrada			400										400	0,4%	
	Pampo ou Corcovado													0	0,0%	
	Pelombeta					20								20	0,0%	
	Sardinha ou Arenque													0	0,0%	
Voador													0	0,0%		
<b>Subtotal de Pequenos Pelágicos</b>		<b>11626</b>	<b>10680</b>	<b>900</b>	<b>1050</b>	<b>3170</b>	<b>7480</b>	<b>5470</b>	<b>100</b>	<b>30</b>	<b>4450</b>	<b>8500</b>	<b>4000</b>	<b>57456</b>	<b>59,6%</b>	
Demersais	Badejo													0	0,0%	
	Barbeiro	15	150						500				40	300	1005	1,0%
	Barbo													0	0,0%	
	Bedja													0	0,0%	
	Bentelha													0	0,0%	
	Bica de rocha													0	0,0%	
	Bidiaio													0	0,0%	
	Enforcado ou Xereu													0	0,0%	
	Esmoregal ou Serze													0	0,0%	
	Façola													0	0,0%	
	Fanhama													0	0,0%	
	Fatcho de fundo													0	0,0%	
	Garoupa													0	0,0%	
	Goraz													0	0,0%	
	Manelinho													0	0,0%	
	Moreias													0	0,0%	
Papagaio													0	0,0%		
Salmonete													0	0,0%		
Sargos		200												200	0,2%	
<b>Subtotal de Demersais</b>		<b>15</b>	<b>350</b>	<b>0</b>	<b>0</b>	<b>0</b>	<b>0</b>	<b>500</b>	<b>0</b>	<b>0</b>	<b>0</b>	<b>40</b>	<b>300</b>	<b>1205</b>	<b>1,2%</b>	
Tubarão	Tubarão	150												150	0,2%	
Crustáceos e Moluscos	Búzio													0	0,0%	
	Lagostas													0	0,0%	
	Polvo													0	0,0%	
<b>Subtotal de Crustáceos e Moluscos</b>		<b>150</b>	<b>0</b>	<b>0</b>	<b>0</b>	<b>0</b>	<b>0</b>	<b>0</b>	<b>0</b>	<b>0</b>	<b>0</b>	<b>0</b>	<b>0</b>	<b>150</b>	<b>0,2%</b>	
	Diversos		414											414	0,4%	
<b>Total (Kg)</b>		<b>18892</b>	<b>23164</b>	<b>980</b>	<b>2250</b>	<b>5620</b>	<b>8580</b>	<b>7420</b>	<b>3110</b>	<b>7539</b>	<b>5950</b>	<b>8600</b>	<b>4300</b>	<b>96405</b>	<b>100,0%</b>	
<b>Esforço em dias/mar</b>		<b>22</b>	<b>24</b>	<b>12</b>	<b>14</b>	<b>12</b>	<b>18</b>	<b>17</b>	<b>6</b>	<b>7</b>	<b>8</b>	<b>15</b>	<b>19</b>	<b>174</b>		
<b>Rendimento Kg/dias/mar</b>		<b>859</b>	<b>965</b>	<b>82</b>	<b>161</b>	<b>468</b>	<b>477</b>	<b>436</b>	<b>518</b>	<b>1077</b>	<b>744</b>	<b>573</b>	<b>226</b>	<b>554</b>		

Estadística de desembarque da pesca industrial ano de 2012

Grupo de Espécies	Nome Local	Jan	Fev	Mar	Abr	Mai	Jun	Jul	Ago	Set	Out	Nov	Dez	TOTAL (Kg)	%
Tunideos	Albacora	9197	4887	18446	21116	16840	20593	8608	4383	4079	10281	19208	6647	144285	5,9%
	Gaiado					100	403	3610	1120	15144	20000			40377	1,7%
	Judeu	5950	22870	42250	24150	13120	2710	43155	15100	20660	9670	15290	6500	221425	9,1%
	Lobo ou Dourado		26		14	32	46	62	250	243	71		156	900	0,0%
	Memma	5680	11050	7900	4800	300	2443	13753	900	445	270	5703	2002	55246	2,3%
	Serra	133	206	908	869	555	126	500	65	1422	1024	93	18	5919	0,2%
<b>Subtotal de Tunideos</b>		<b>20960</b>	<b>39039</b>	<b>69504</b>	<b>50949</b>	<b>30947</b>	<b>26321</b>	<b>69688</b>	<b>21818</b>	<b>41993</b>	<b>41316</b>	<b>40294</b>	<b>15323</b>	<b>468152</b>	<b>19,2%</b>
Pequenos Pelágicos	Bonito		40	734	6127	1352	6196	16474	10415	21944	22946	4636	800	91664	3,8%
	Cavala Branca	100		13000	200	6000	2090	300		200	3340	1850	11850	38930	1,6%
	Cavala Preta	159180	110060	113315	140600	58430	94900	89148	2990	4260	57530	107240	86320	1023973	41,9%
	Chicharro	19950	8870	12380	13780	72860	25900	43638	97930	66190	55220	98520	24200	539438	22,1%
	Dobrada		180	576		4000				400		1000		6156	0,3%
	Pampo ou Corcovado			3	100	200	2001	230	1810	1163	150		200	5857	0,2%
	Pelombeta			1000		1300	100	1763	9210	2100	195	1500	700	17868	0,7%
	Sardinha ou Arenque	60	800			2530	550	765	500	3050	270	100	1550	10175	0,4%
Voador						50				8	30		88	0,0%	
<b>Subtotal de Pequenos Pelágicos</b>		<b>179290</b>	<b>119950</b>	<b>141008</b>	<b>160807</b>	<b>146672</b>	<b>131787</b>	<b>152318</b>	<b>122855</b>	<b>99315</b>	<b>139681</b>	<b>214846</b>	<b>125620</b>	<b>1734149</b>	<b>71,0%</b>
Demersais	Badejo	10	520	190	20	33	7			22		5		807	0,0%
	Barbeiro	300		800	300	404	50	200	1100	290	100	5400		8944	0,4%
	Barbo			5	2	26	5	5	1553	900	5500	1500	500	9996	0,4%
	Bedja		17	29	2	18	18	23		115	10	13		245	0,0%
	Bentelha		5	50	17	2	4	15				5	10	108	0,0%
	Bica de rocha	80	80	795	97	300	262	110	1236	219	110	100	615	4004	0,2%
	Bidiao								800	200				1000	0,0%
	Enforcado ou Xereu				3	128	178	1491	2605	3584	465	98	60	8612	0,4%
	Esmoregal ou Serze	350	153	128	120	2	306	249	38	252	102	137	45	1882	0,1%
	Façola		3	61	7	11841	1110	2170	7105	480	50	1510	7000	31337	1,3%
	Fanhama		20	8			30							58	0,0%
	Fatcho de fundo	240	150	70	62	20	156	220	200	20		12	5	1155	0,0%
	Garoupa	100	370	1015	408	590	140	225	44	820	95	240	40	4087	0,2%
	Goraz	110	243	153	87	311	553	1376	591	2575	365	152	155	6671	0,3%
	Manelinho		26	30			1					80		137	0,0%
	Moreias	69	38	300	90	271	55	93	29		10	58	7	1020	0,0%
Papagaio	100	115	169	35	266	170	30	20	535	70	51	100	1661	0,1%	
Salmonete				2				50	308		30		390	0,0%	
Sargos	80	7	106	54	281	4279	5	3426	162	530	26	300	9256	0,4%	
<b>Subtotal de Demersais</b>		<b>1439</b>	<b>1747</b>	<b>3909</b>	<b>1306</b>	<b>14493</b>	<b>7324</b>	<b>6212</b>	<b>18797</b>	<b>10482</b>	<b>7407</b>	<b>9417</b>	<b>8837</b>	<b>91370</b>	<b>3,7%</b>
Tubarão	Tubarão	158		300				36	354	203	193		20	1264	0,1%
Crustáceos e Moluscos	Búzio													0	0,0%
	Lagostas													0	0,0%
	Polvo											8		8	0,0%
<b>Subtotal de Crustáceos e Moluscos</b>		<b>158</b>	<b>0</b>	<b>300</b>	<b>0</b>	<b>0</b>	<b>0</b>	<b>36</b>	<b>354</b>	<b>203</b>	<b>193</b>	<b>8</b>	<b>20</b>	<b>1272</b>	<b>0,1%</b>
Diversos	Diversos	128	128	2067	438	3760	21098	45211	10339	58324	598	4067	2335	148493	6,1%
<b>Total (Kg)</b>		<b>201975</b>	<b>160864</b>	<b>216788</b>	<b>213500</b>	<b>195872</b>	<b>186530</b>	<b>273465</b>	<b>174163</b>	<b>210317</b>	<b>189195</b>	<b>268632</b>	<b>152135</b>	<b>2443436</b>	<b>100,0%</b>
<b>Esforço em dias/mar</b>		<b>322</b>	<b>246</b>	<b>540</b>	<b>422</b>	<b>429</b>	<b>434</b>	<b>273</b>	<b>233</b>	<b>281</b>	<b>270</b>	<b>363</b>	<b>231</b>	<b>4044</b>	
<b>Rendimento Kg/dias/mar</b>		<b>627</b>	<b>654</b>	<b>401</b>	<b>506</b>	<b>457</b>	<b>430</b>	<b>1002</b>	<b>747</b>	<b>748</b>	<b>701</b>	<b>740</b>	<b>659</b>	<b>604</b>	

Estadística de desembarque da pesca industrial ano de 2012

Ilha	Santiago
Engenho de pesca	Linha a mão

Total de Botes	
Total de Botes Amostrados	

Grupo de Espécies	Nome Local	Jan	Fev	Mar	Abr	Mai	Jun	Jul	Ago	Set	Out	Nov	Dez	TOTAL (Kg)	%
Tunídeos	Albacora	8674	4887	18446	20916	16840	20593	8608	3783	3191	10137	19208	6647	141930	67,2%
	Gaiado						203	2300	20	13				2536	1,2%
	Judeu			1200				200						1400	0,7%
	Lobo ou Dourado		26		14	32	46	62	244	230	51		156	861	0,4%
	Memma							3						3	0,0%
	Serra	133	206	908	769	555	126	290	65	1007	524	93	18	4694	2,2%
<b>Subtotal de Tunídeos</b>		<b>8807</b>	<b>5119</b>	<b>20554</b>	<b>21699</b>	<b>17427</b>	<b>20968</b>	<b>11463</b>	<b>4112</b>	<b>4441</b>	<b>10712</b>	<b>19301</b>	<b>6821</b>	<b>151424</b>	<b>71,7%</b>
Pequenos Pelágicos	Bonito		40	34	27	46	36	508	1195	2760	140	6	80	4872	2,3%
	Cavala Branca													0	0,0%
	Cavala Preta			2000										2000	0,9%
	Chicharro		180	40	140		150							510	0,2%
	Dobrada			76										76	0,0%
	Pampo ou Corcovado			3			101							104	0,0%
	Pelombeta													0	0,0%
	Sardinha ou Arenque													0	0,0%
Voador						50			8				58	0,0%	
<b>Subtotal de Pequenos Pelágicos</b>		<b>0</b>	<b>220</b>	<b>2153</b>	<b>167</b>	<b>46</b>	<b>337</b>	<b>508</b>	<b>1195</b>	<b>2768</b>	<b>140</b>	<b>6</b>	<b>80</b>	<b>7620</b>	<b>3,6%</b>
Demersais	Badejo	10	520	190	20	33	7			18		5		803	0,4%
	Barbeiro			300		200								500	0,2%
	Barbo			5	2	2	2			200				211	0,1%
	Bedja		17	29	2	18	18	23		115	10	13		245	0,1%
	Bentelha		5	50	17	2	4	15				4	10	107	0,1%
	Bica de rocha	80	80	795	97	300	262	90	236	215	60	80	115	2410	1,1%
	Bidiaio													0	0,0%
	Enforcado ou Xereu				3			306	65	50	15		10	449	0,2%
	Esmoregal ou Serze	350	153	128	120	2	276	127	38	252	102	137	45	1730	0,8%
	Façola		3	61	4	1841	10	20	33				5	1977	0,9%
	Fanhama		20	8				30						58	0,0%
	Fatcho de fundo	240	150	70	62	20	156			20		10	5	733	0,3%
	Garoupa	100	370	1015	408	590	140	225	44	720	95	240	40	3987	1,9%
	Goraz	110	243	153	85	306	483	56	571	1825	365	52	155	4404	2,1%
	Manelinho		26	30			1					80		137	0,1%
	Moreias	69	38	300	90	271	55	93	29			58	7	1010	0,5%
Papagaio	100	115	169	35	266	170	30	20	35	70	51		1061	0,5%	
Salmonete								50					50	0,0%	
Sargos	80	7	106	27	279	123	5	66			6		699	0,3%	
<b>Subtotal de Demersais</b>		<b>1139</b>	<b>1747</b>	<b>3409</b>	<b>972</b>	<b>4130</b>	<b>1737</b>	<b>990</b>	<b>1152</b>	<b>3450</b>	<b>717</b>	<b>741</b>	<b>387</b>	<b>20571</b>	<b>9,7%</b>
Tubarão	Tubarão								312		3			315	0,1%
Crustáceos e Moluscos	Búzio													0	0,0%
	Lagostas													0	0,0%
	Polvo											8		8	0,0%
<b>Subtotal de Crustáceos e Moluscos</b>		<b>0</b>	<b>0</b>	<b>0</b>	<b>0</b>	<b>0</b>	<b>0</b>	<b>0</b>	<b>312</b>	<b>0</b>	<b>3</b>	<b>8</b>	<b>0</b>	<b>323</b>	<b>0,2%</b>
	Diversos	28	128	1992	160	139	550	26473	407	632	270	55	333	31167	14,8%
<b>Total (Kg)</b>		<b>9974</b>	<b>7214</b>	<b>28108</b>	<b>22998</b>	<b>21742</b>	<b>23592</b>	<b>39434</b>	<b>7178</b>	<b>11291</b>	<b>11842</b>	<b>20111</b>	<b>7621</b>	<b>211105</b>	<b>100,0%</b>
<b>Esforço em dias/mar</b>		<b>179</b>	<b>153</b>	<b>383</b>	<b>260</b>	<b>291</b>	<b>292</b>	<b>145</b>	<b>110</b>	<b>142</b>	<b>123</b>	<b>170</b>	<b>138</b>	<b>2386</b>	
<b>Rendimento Kg/dias/mar</b>		<b>56</b>	<b>47</b>	<b>73</b>	<b>88</b>	<b>75</b>	<b>81</b>	<b>272</b>	<b>65</b>	<b>80</b>	<b>96</b>	<b>118</b>	<b>55</b>	<b>88</b>	

Estadística de desembarque da pesca industrial ano de 2012

Ilha	Santiago
Engenho de pesca	Rede de Cerco

Total de Botes	
Total de Botes Amostrados	

Grupo de Espécies	Nome Local	Jan	Fev	Mar	Abr	Mai	Jun	Jul	Ago	Set	Out	Nov	Dez	TOTAL (Kg)	%
Tunídeos	Albacora	131			200				600	888	144			1963	0,1%
	Gaiado					100	200	1310	1100	15131	20000			37841	1,7%
	Judeu	5950	22870	41050	24150	13120	2710	42955	15100	20660	9670	15050	6500	219785	9,8%
	Lobo ou Dourado								6	13	20			39	0,0%
	Memma	5680	11050	7900	4800	300	2443	13750	900	445	270	5703	2002	55243	2,5%
	Serra				100				210		415	500			1225
<b>Subtotal de Tunídeos</b>		<b>11761</b>	<b>33920</b>	<b>48950</b>	<b>29250</b>	<b>13520</b>	<b>5353</b>	<b>58225</b>	<b>17706</b>	<b>37552</b>	<b>30604</b>	<b>20753</b>	<b>8502</b>	<b>316096</b>	<b>14,2%</b>
Pequenos Pelágicos	Bonito			700	6100	1306	6160	15966	9220	19184	22806	4630	720	86792	3,9%
	Cavala Branca	100		13000	200	6000	2090	300		200	3340	1850	11850	38930	1,7%
	Cavala Preta	159180	110060	111315	140600	58430	94900	89148	2990	4260	57530	107200	86320	1021933	45,8%
	Chicharro	19950	8690	12340	13640	72860	25750	43638	97930	66190	55220	98520	24200	538928	24,1%
	Dobrada		180	500		4000				400		1000		6080	0,3%
	Pampo ou Corcovado				100	200	1900	230	1810	1163	150		200	5753	0,3%
	Pelombeta			1000		1300	100	1763	9210	2100	195	1500	700	17868	0,8%
	Sardinha ou Arenque	60	800			2530	550	765	500	3050	270	100	1550	10175	0,5%
Voador										30			30	0,0%	
<b>Subtotal de Pequenos Pelágicos</b>		<b>179290</b>	<b>119730</b>	<b>138855</b>	<b>160640</b>	<b>146626</b>	<b>131450</b>	<b>151810</b>	<b>121660</b>	<b>96547</b>	<b>139541</b>	<b>214800</b>	<b>125540</b>	<b>1726489</b>	<b>77,4%</b>
Demersais	Badejo									4				4	0,0%
	Barbeiro	300		500	300	204	50	200	1100	290	100	5400		8444	0,4%
	Barbo					24	3	5	1553	700	5500	1500	500	9785	0,4%
	Bedja													0	0,0%
	Bentelha											1		1	0,0%
	Bica de rocha							20	1000	4	50	20	500	1594	0,1%
	Bidiao								800	200				1000	0,0%
	Enforcado ou Xereu					128	178	1185	2540	3534	450	98	50	8163	0,4%
	Esmoregal ou Serze							30	122					152	0,0%
	Façola				3	10000	1100	2150	7072	480	50	1505	7000	29360	1,3%
	Fanhama													0	0,0%
	Fatcho de fundo							220	200			2		422	0,0%
	Garoupa									100				100	0,0%
	Goraz				2	5	70	1320	20	750		100		2267	0,1%
	Manelinho													0	0,0%
	Moreias											10		10	0,0%
Papagaio									500			100	600	0,0%	
Salmonete				2					308		30		340	0,0%	
Sargos				27	2	4156		3360	162	530	20	300	8557	0,4%	
<b>Subtotal de Demersais</b>		<b>300</b>	<b>0</b>	<b>500</b>	<b>334</b>	<b>10363</b>	<b>5587</b>	<b>5222</b>	<b>17645</b>	<b>7032</b>	<b>6690</b>	<b>8676</b>	<b>8450</b>	<b>70799</b>	<b>3,2%</b>
Tubarão	Tubarão	158		300				36	42	203	190		20	949	0,0%
Crustáceos e Moluscos	Búzio													0	0,0%
	Lagostas													0	0,0%
	Polvo													0	0,0%
<b>Subtotal de Crustáceos e Moluscos</b>		<b>158</b>	<b>0</b>	<b>300</b>	<b>0</b>	<b>0</b>	<b>0</b>	<b>36</b>	<b>42</b>	<b>203</b>	<b>190</b>	<b>0</b>	<b>20</b>	<b>949</b>	<b>0,0%</b>
	Diversos	100		75	278	3621	20548	18738	9932	57692	328	4012	2002	117326	5,3%
<b>Total (Kg)</b>		<b>191609</b>	<b>153650</b>	<b>188680</b>	<b>190502</b>	<b>174130</b>	<b>162938</b>	<b>234031</b>	<b>166985</b>	<b>199026</b>	<b>177353</b>	<b>248241</b>	<b>144514</b>	<b>2231659</b>	<b>100,0%</b>
<b>Esforço em dias/mar</b>		<b>127</b>	<b>93</b>	<b>157</b>	<b>162</b>	<b>138</b>	<b>142</b>	<b>128</b>	<b>123</b>	<b>139</b>	<b>147</b>	<b>191</b>	<b>93</b>	<b>1640</b>	
<b>Rendimento Kg/dias/mar</b>		<b>1509</b>	<b>1652</b>	<b>1202</b>	<b>1176</b>	<b>1262</b>	<b>1147</b>	<b>1828</b>	<b>1358</b>	<b>1432</b>	<b>1206</b>	<b>1300</b>	<b>1554</b>	<b>1361</b>	

---

Tabelas e Gráficos – Dados históricos

1995 - 2012

---

Tabela - I Evolução anual comparada dos desembarques da pesca artesanal e industrial /Semi-Industrial (1995-2012)

Anos	Pesca artesanal				Pesca industrial				Total Geral	
	Desembarque (Ton)	% Variação	Esf. (Viagens)	% Variação	Desembarque (Ton)	% Variação	Esf. (Dias/mar)	% Variação	Desembarque (Ton)	% Variação
1995	4 547		128 732		3 948		3 106		8 495	
1996	4 912	8%	134 667	5%	4 243	7%	3 426	10%	9 155	8%
1997	4 920	0%	140 404	4%	4 707	11%	5 057	48%	9 627	5%
1998	5 242	7%	148 158	6%	4 218	-10%	5 359	6%	9 460	-2%
1999	5 968	14%	155 009	5%	4 403	4%	5 949	11%	10 371	10%
2000	6 977	17%	173 856	12%	3 844	-13%	4 822	-19%	10 821	4%
2001	5 649	-19%	154 408	-11%	3 241	-16%	3 450	-28%	8 890	-18%
2002	5 383	-5%	156 741	2%	3 669	13%	5 366	56%	9 052	2%
2003	5 172	-4%	150 915	-4%	3 213	-12%	5 123	-5%	8 385	-7%
2004	5 259	2%	141 739	-6%	3 441	7%	2 682	-48%	8 700	4%
2005	4 822	-8%	118 854	-16%	3 180	-8%	1 068	-60%	8 002	-8%
2006	4 530	-6%	124 740	5%	5 668	78%	1 738	63%	10 198	27%
2007	4 633	2%	123 686	-1%	4 435	-22%	4 916	183%	9 068	-11%
2008	4 018	-13%	118 311	-4%	4 110	-7%	4 971	1%	8 128	-10%
2009	4 552	13%	139 396	18%	4 328	5%	6 184	24%	8 880	9%
2010	4 617	1%	144 752	4%	4 839	12%	7 197	16%	9 456	6%
2011	4 050	-12%	145 283	0%	4 623	-4%	6 818	-5%	8 673	-8%
2012	4 310	6%	146 373	1%	5 955	29%	6 264	-8%	10 265	18%

Tabela II - Evolução anual comparada do desembarque da pesca artesanal de 1995 a 2012

ANOS	Desembarque ( Ton )	Esforço ( Nº Viagens )	Número de Botes	Número de Motores	Número de Pescadores	Desembarque					
						Viagem ( Kg / Viag. )	% Variação	Bote ( Ton./ bote )	% Variação	Pescador ( Ton./ pesc. )	% Variação
1995	4 547	128 732	1 476	1 012	5 538	35		3,1		0,8	
1996	4 912	134 667	1 424	986	5 406	36	3%	3,4	12%	0,9	11%
1997	4 920	140 404	1 400	986	5 675	35	-4%	3,5	2%	0,9	-5%
1998	5 242	148 158	1 400	986	5 724	35	1%	3,7	7%	0,9	6%
1999	5 968	155 009	1 257	920	4 283	39	9%	4,7	27%	1,4	52%
2000	6 977	173 856	1 257	920	4 283	40	4%	5,6	17%	1,6	17%
2001	5 649	154 408	1 257	920	4 283	37	-9%	4,5	-19%	1,3	-19%
2002	5 383	156 714	1 257	920	4 283	34	-6%	4,3	-5%	1,3	-5%
2003	5 172	150 915	1 257	920	4 283	34	0%	4,1	-4%	1,2	-4%
2004	5 034	139 552	1 257	920	4 283	36	5%	4,0	-3%	1,2	-3%
2005	4 822	118 854	1 036	766	3 108	41	12%	4,7	16%	1,6	32%
2006	4 530	124 740	1 036	766	3 108	36	-10%	4,4	-6%	1,5	-6%
2007	4 633	123 686	1 036	766	3 108	37	3%	4,5	2%	1,5	2%
2008	4 018	118 311	1 036	766	3 108	34	-9%	3,9	-13%	1,3	-13%
2009	4 552	139 396	1 036	766	3 108	33	-4%	4,4	13%	1,5	13%
2010	4 617	144 752	1 036	766	3 108	32	-2%	4,5	1%	1,5	1%
2011	4 050	145 283	1 036	766	3 108	28	-12%	3,9	-12%	1,3	-12%
2012	4 310	146 373	1 036	766	3 108	29	4%	4,2	6%	1,4	6%



Tabela III - Evolução anual comparada do desembarque da pesca industrial de 1995 a 2012

ANOS	Desembarque ( Ton )	Esforço Dias/mar	Número de Barcos	Número de Pescadores	Desembarque				
					Dias/mar	% Variação	Barco	% Variação Pescador	
1995	3 948	3 106	80	960	1 271		49,4		4,1
1996	4 243	3 426	69	828	1 238	-3%	61,5	25%	5,1
1997	4 707	5 057	77	924	931	-25%	61,1	-1%	5,1
1998	4 218	5 359	77	924	787	-15%	54,8	-10%	4,6
1999	4 403	5 949	83	996	740	-6%	53,0	-3%	4,4
2000	3 844	4 822	75	900	797	8%	51,3	-3%	4,3
2001	3 241	3 450	66	792	939	18%	49,1	-4%	4,1
2002	3 669	5 366	60	720	684	-27%	61,2	25%	5,1
2003	3 213	5 123	61	732	627	-8%	52,7	-14%	4,4
2004	3 441	2 553	62	744	1 348	115%	55,5	5%	4,6
2005	3 180	1 068	69	828	2 978	121%	46,1	-17%	3,8
2006	5 668	1 738	66	792	3 261	10%	85,9	86%	7,2
2007	4 435	4 916	61	732	902	-72%	72,7	-15%	6,1
2008	4 110	4 971	73	876	827	-8%	56,3	-23%	4,7
2009	4 328	6 184	73	876	700	-15%	59,3	5%	4,9
2010	4 839	7 197	96	1152	672	-4%	50,4	-15%	4,2
2011	4 623	6 818	96	1152	678	1%	48,2	-4%	4,0
2012	5 955	6 264	96	1152	951	40%	62,0	29%	5,2

Tabela IV- Evolução comparativa da pesca artesanal de a 1999 a 2012

Captura (Ton)	1999	2000	2001	2002	2003	2004	2005	2006	2007	2008	2009	2010	2011	2012
S.Antão	588	568	776	738	779	578	558	447	990	661	594	652	408	624
S.Vicente	1420	1623	1101	858	761	1448	1435	822	637	609	692	692	332	345
S.Nicolau	336	335	378	449	412	595	186	382	198	198	523	524	494	348
Sal	349	326	242	384	417	269	260	236	345	300	312	409	284	223
Boavista	159	184	161	161	153	246	136	150	193	215	246	356	294	310
Maio	396	452	526	591	487	399	447	512	540	539	586	549	677	834
Santiago	1898	2518	1638	1438	1591	1096	1298	1354	1212	1090	1186	979	1076	1164
Fogo	516	628	448	310	209	266	176	180	229	166	173	219	195	199
Brava	306	342	379	454	397	362	326	447	289	240	240	237	290	264
Total	5968	6977	5649	5383	5206	5259	4822	4530	4633	4018	4552	4617	4050	4310

Esforço (Viagens)	1999	2000	2001	2002	2003	2004	2005	2006	2007	2008	2009	2010	2011	2012
S.Antão	12690	12613	16238	13761	16109	15218	13 892	10 666	16 438	15 113	14 875	17 765	10549	16504
S.Vicente	16321	17545	16419	15782	16942	14896	10 494	12 595	13 706	11 902	15 739	15 427	11960	11636
S.Nicolau	8929	8929	7121	8654	7146	11157	4 546	6 926	5 332	2 940	7 512	7 512	9630	8127
Sal	8127	7707	6779	7476	10766	9579	11 315	12 236	8 892	9 063	7 627	7 997	7430	7875
Boavista	4724	4798	4603	5504	6096	6145	5184	5492	5915	6853	7013	7 565	6053	7423
Maio	10744	15356	13780	17362	18223	17140	16 240	19 739	22 182	22 067	24 807	24 610	24444	24460
Santiago	60056	71897	61689	58522	52309	40090	35 436	36 369	30 403	35 251	43 828	44 023	48941	50744
Fogo	27998	28657	19962	20209	17130	18985	13 651	12 288	14 650	8 903	12 523	14 295	13973	12502
Brava	5421	6354	7817	9444	10313	8508	8 096	8 429	6 168	6 219	5 472	5 558	12303	7103
Total	155009	173856	154408	156714	155034	141718	118854	124740	123686	118311	139396	144752	145283	146373

Número de Botes	1999	2000 (*)	2005
S.Antão	132	132	101
S.Vicente	117	117	87
S.Nicolau	52	52	64
Sal	90	90	119
Boavista	43	43	56
Maio	68	68	53
Santiago	478	478	361
Fogo	197	197	106
Brava	80	80	89
Total	1257	1257	1036

Número de pescadore	1999	2000 (*)	2005
S.Antão	534	534	303
S.Vicente	573	573	261
S.Nicolau	170	170	192
Sal	235	235	357
Boavista	119	119	168
Maio	148	148	159
Santiago	1728	1728	1083
Fogo	580	580	318
Brava	196	196	267
Total	4283	4283	3108

Número de motores	1999	2000 (*)	2005
S.Antão	105	105	81
S.Vicente	116	116	85
S.Nicolau	47	47	50
Sal	83	83	106
Boavista	37	37	47
Maio	57	57	49
Santiago	299	299	206
Fogo	110	110	65
Brava	66	66	77
Total	920	920	766

	1999	2000	2005
Motorização	73%	73%	74%

OBS. (\*) Dados referente ao ano anterior

Tabela- V - Evolução comparativa do desembarque da pesca industrial por região de Barlavento e Sotavento (2000-2012)

Desembarque em toneladas												
Ano	2001	2002	2003	2004	2005	2006	2007	2008	2009	2010	2011	2012
Região Barlavento	2113	2478	2123	2198	1861	3863	2784	2510	2395	2557	3059	3512
Percentagem de total	65%	68%	66%	64%	59%	68%	63%	61%	55%	53%	66%	59%
Região de Sotavento	1128	1191	1090	1243	1319	1805	1651	1600	1933	2282	1564	2443
Percentagem de total	35%	32%	34%	36%	41%	32%	37%	39%	45%	47%	34%	41%
Captura Total	3241	3669	3213	3441	3180	5668	4435	4110	4328	4839	4623	5955
% Variação		13%	-12%	7%	-8%	78%	-22%	-7%	5%	12%	-4%	29%

Esforço em dias de mar												
Ano	2001	2002	2003	2004	2005	2006	2007	2008	2009	2010	2011	2012
Região Barlavento	1540	2042	2844	1394	483	1048	3356	1371	1971	2213	2245	2220
Região de Sotavento	1910	3333	2279	1248	585	690	1560	3600	4213	4984	4573	4044
Esforço Total	3450	5366	5123	2642	1068	1738	4916	4971	6184	7197	6818	6264
% Variação		56%	-5%	-48%	-60%	63%	183%	1%	24%	16%	-5%	-8%

Esforço em número de barcos												
Ano	2001	2002	2003	2004	2005	2006	2007	2008	2009	2010	2011	2012
Região Barlavento	35	36	35	34	34	36	30	35	33	37	32	32
Região de Sotavento	31	24	31	32	35	30	31	38	55	59	57	57
Esforço Total	66	60	66	66	69	66	61	73	88	96	89	89
% Variação		-9%	10%	0%	5%	-4%	-8%	20%	21%	9%	-7%	0%

Tabela VI -Evolução comparada do desembarque da pesca artesanal por grupo de especies de 1999 - 2012

	1999	2000	2001	2002	2003	2004	2005	2006	2007	2008	2009	2010	2011	2012
Tunídeos	2089	2194	2335	2339	2224	1 648	1339	1 674	1390	1 197	1 633	1 358	1 471	1 610
Peq. Pelágicos	2460	2931	1849	1708	1655	2 164	2151	1 383	1 483	1 291	1 309	1 443	991	896
Demersais	915	1224	1042	925	879	1 065	909	935	1 112	962	964	1 093	1 048	1 036
Diversos	504	628	423	411	414	382	423	538	649	568	646	723	540	768
<b>Total</b>	<b>5968</b>	<b>6977</b>	<b>5649</b>	<b>5383</b>	<b>5172</b>	<b>5259</b>	<b>4822</b>	<b>4530</b>	<b>4634</b>	<b>4018</b>	<b>4552</b>	<b>4617</b>	<b>4 050</b>	<b>4 310</b>

Evolução anual comparada do desembarque da pesca industrial por grupo de especies de 1999 a 2012

	1999	2000	2001	2002	2003	2004	2005	2006	2007	2008	2009	2010	2011	2012
Tunídeos	2065	1742	1284	1103	987	1 294	675	1 366	801	835	1 438	1 316	1 429	1 709
Peq. Pelágicos	2003	1892	1734	2471	2088	2 027	2 358	3 743	3360	3 158	2 762	3 377	2 977	3 946
Demersais	164	90	74	40	22	61	83	159	64	62	79	96	109	124
Lagostas	35	29	26	23	17	26	12	11	8	8	8	8	3	3
Diversos	136	91	123	32	99	33	52	389	207	47	41	42	105	172
<b>Total</b>	<b>4403</b>	<b>3844</b>	<b>3241</b>	<b>3669</b>	<b>3213</b>	<b>3441</b>	<b>3180</b>	<b>5668</b>	<b>4440</b>	<b>4110</b>	<b>4328</b>	<b>4839</b>	<b>4 623</b>	<b>5 955</b>

Evolução anual comparada dos desembarques da pesca artesanal e industrial por grupo de especies de 1999 a 2012

	1999	2000	2001	2002	2003	2004	2005	2006	2007	2008	2009	2010	2011	2012
Tunídeos	4154	3936	3619	3442	3211	2942	2014	3040	2191	2032	3071	2674	2900	3319
Peq. Pelágicos	4463	4823	3583	4179	3743	4191	4509	5126	4843	4449	4071	4820	3968	4842
Demersais	1079	1314	1116	965	901	1126	992	1094	1176	1024	1043	1189	1157	1160
Lagostas	35	29	26	23	17	26	12	11	8	8	8	8	3	771
Diversos	640	719	546	443	513	415	475	389	856	615	41	765	645	172
<b>Total</b>	<b>10371</b>	<b>10821</b>	<b>8890</b>	<b>9052</b>	<b>8385</b>	<b>8700</b>	<b>8002</b>	<b>9660</b>	<b>9074</b>	<b>8128</b>	<b>8234</b>	<b>9456</b>	<b>8673</b>	<b>10265</b>

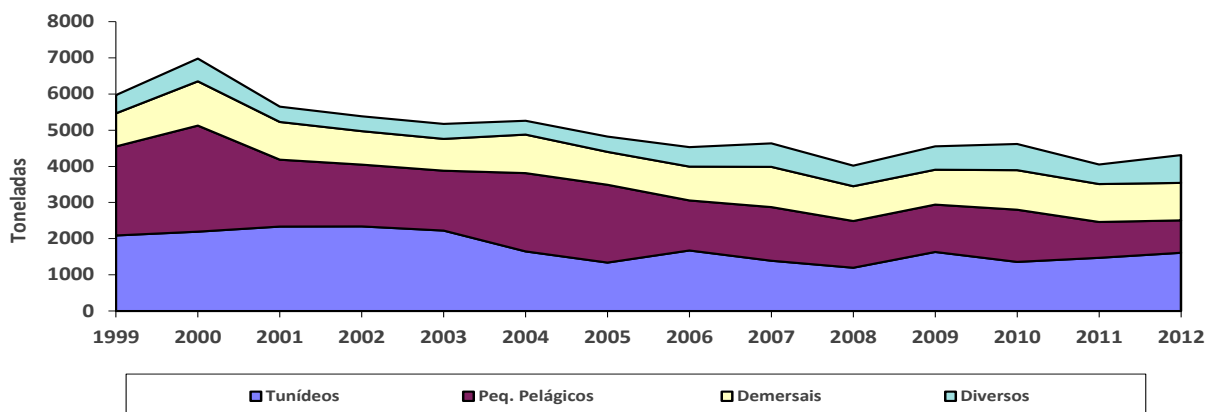


Fig. 1- Evolução comparada do desembarque da pesca artesanal por grupo de espécies de 1999 - 2011

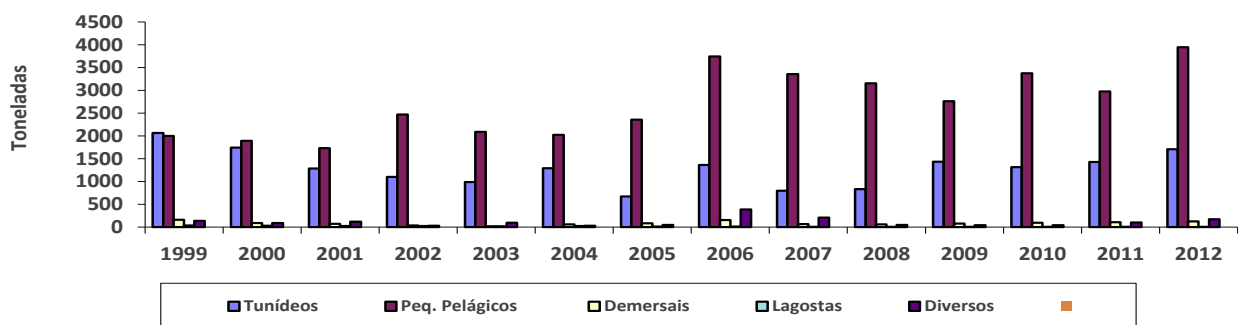


Fig. 2- Evolução anual comparada do desembarque da pesca industrial por grupo de espécies de 1999 a 2012

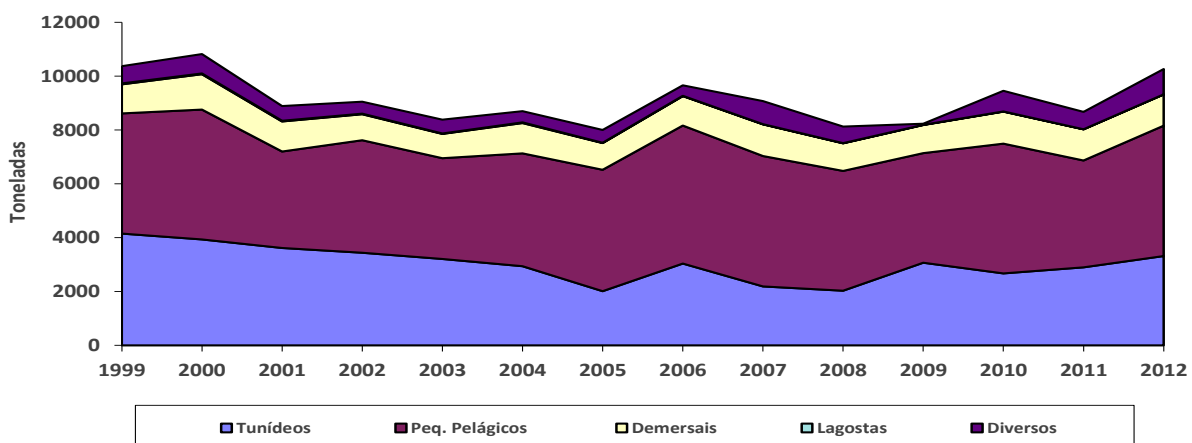


Fig.3 -Evolução anual comparada dos desembarques da pesca artesanal e industrial por grupo de espécies de 1999 a 2012

Tabela. 1 Evolução das exportações de produtos da pesca em toneladas  
e valor monetário de 2004 a 2012

Fig. 4.1 Evolução das exportações de produtos da pesca em (toneladas) de 2004 a 2011

Fig. 4.2 Evolução das exportações de produtos da pesca em (Mil Contos) de 2004 a 2011

*Fonte: INE- Instituto Nacional de Estatística*

# **Anexos**

**Anexo I Levantamento geral frota de pesca artesanal ano de 2005**

**Síntese dos Principais Resultados por Comunidades**

Ilha	Porto/Comunidade	Total de Botes	Total de Botes C/Motor	Total de Botes S/Motor	Taxa Motorização	Número de Pescador
Santo Antão	Cruzinha	11	9	2	82%	33
Santo Antão	Janela	9	9	0	100%	27
Santo Antão	Monte Trigo	4	4	0	100%	12
Santo Antão	Paul	5	2	3	40%	15
Santo Antão	Ponta Do Sol	29	23	6	79%	87
Santo Antão	Porto Novo	22	18	4	82%	66
Santo Antão	Sinagoga	7	5	2	71%	21
Santo Antão	Tarrafal	14	11	3	79%	42
<b>Total Santo Antão</b>		<b>101</b>	<b>81</b>	<b>20</b>	<b>80%</b>	<b>303</b>
São Vicente	Baia Das Gatas	27	27	0	100%	81
São Vicente	Calhau	6	6	0	100%	18
São Vicente	Mindelo	22	20	2	91%	66
São Vicente	São Pedro	32	32	0	100%	96
<b>Total São Vicente</b>		<b>87</b>	<b>85</b>	<b>2</b>	<b>98%</b>	<b>261</b>
São Nicolau	Carrçal	10	8	2	80%	30
São Nicolau	Juncalinho	4	4	0	100%	12
São Nicolau	Preguiça	8	8	0	100%	24
São Nicolau	Tarrafal De São Nicolau	34	26	8	76%	102
São Nicolau	Estancia de Braz	8	4	4	50%	24
<b>Total São Nicolau</b>		<b>64</b>	<b>50</b>	<b>14</b>	<b>78%</b>	<b>192</b>
Sal	Cadjetinha	4	3	1	75%	12
Sal	Murdeira	1	1	0	100%	3
Sal	Palmeira	46	43	3	93%	138
Sal	Pedra De Lume	10	10	0	100%	30
Sal	Santa Maria	58	49	9	84%	174
<b>Total Sal</b>		<b>119</b>	<b>106</b>	<b>13</b>	<b>89%</b>	<b>357</b>
Boavista	Esgata	3	3	0	100%	9
Boavista	Fundo Das Figueiras	3	2	1	67%	9
Boavista	Povoação Velha	6	2	4	33%	18
Boavista	Sal Rei	44	40	4	91%	132
<b>Total Boavista</b>		<b>56</b>	<b>47</b>	<b>9</b>	<b>84%</b>	<b>168</b>
<b>Sub-total Barlavento</b>		<b>427</b>	<b>369</b>	<b>58</b>	<b>86%</b>	<b>1281</b>



**Anexo I Levantamento geral frota de pesca artesanal ano de 2005 (Cont.)**

**Síntese dos Principais Resultados por Comunidades**

Ilha	Porto/Comunidade	Total de Botes	Total de Botes C/Motor	Total de Botes S/Motor	Taxa Motorização	Número de Pescador
Maio	Barreiro	4	4	0	100%	12
Maio	Calheta	16	16	0	100%	48
Maio	Morrinho	1	1	0	100%	3
Maio	Pedro Vaz	3	2	1	67%	9
Maio	Praia Gorsal	4	3	1	75%	12
Maio	Vila Do Maio	25	23	2	92%	75
<b>Toati Maio</b>		<b>53</b>	<b>49</b>	<b>4</b>	<b>92%</b>	<b>159</b>
Santiago	Achada fazenda	2	1	1	50%	6
Santiago	Achada laja	1		1		3
Santiago	Achada ponta	16		16		48
Santiago	Baia de n° srª da luz	9	7	2	78%	27
Santiago	Bimbirim	7	3	4	43%	21
Santiago	Cais de pesca	39	35	4	90%	117
Santiago	Chão bom	18	4	14	22%	54
Santiago	Cidade velha	10	10	0	100%	30
Santiago	Concelho	6	2	4	33%	18
Santiago	Covão figueira	6	2	4	33%	18
Santiago	Cuba baixo	2	1	1	50%	6
Santiago	Curral velho	2		2		6
Santiago	Gamboia	6	3	3	50%	18
Santiago	Gouveia	4	2	2	50%	12
Santiago	Pedra badejo	42	12	30	29%	126
Santiago	Portinho	4	2	2	50%	12
Santiago	Porto calheta	13	4	9	31%	39
Santiago	Porto formoso	3	1	2	33%	9
Santiago	Porto fundo	5		5		15
Santiago	Porto mangul	4		4		12
Santiago	Porto mosquito	25	21	4	84%	75
Santiago	Praia baixo	12	6	6	50%	36
Santiago	Praia negra	3	2	1	67%	9
Santiago	Quebra canela	5	2	3	40%	15
Santiago	Rª da prata	3		3		9
Santiago	Ribeira da barca	32	19	13	59%	96
Santiago	Rincão	33	25	8	76%	99
Santiago	S. Martinho - caiheta	4	1	3	25%	12
Santiago	S. Tome	4	4	0	100%	12
Santiago	São francisco	1	1	0	100%	3
Santiago	Vale da costa	1	1	0	100%	3
Santiago	Vila do tarrafal	39	35	4	90%	117
<b>Total Santiago</b>		<b>361</b>	<b>206</b>	<b>155</b>		<b>1083</b>
Fogo	Alcatraz	6	3	3	50%	18
Fogo	Fajã	5	4	1	80%	15
Fogo	Fonte Vila	1		1		3
Fogo	Fora Pau	5		5		15
Fogo	Lajeta	2	1	1	50%	6
Fogo	Pesqueiro	4		4		12
Fogo	Relva Mosteiro	34	21	13	62%	102
Fogo	Salinas	20	15	5	75%	60
Fogo	São Felipe	26	19	7	73%	78
Fogo	Vale Dos Cavaleiros	3	2	1	67%	9
<b>Total Fogo</b>		<b>106</b>	<b>65</b>	<b>41</b>	<b>61%</b>	<b>318</b>
Brava	Furna	49	46	3	94%	147
	Tantum	29	23	6	79%	87
Brava	Fajã de Agua	11	8	3	73%	33
<b>Total Brava</b>		<b>89</b>	<b>77</b>	<b>12</b>	<b>87%</b>	<b>267</b>
<b>Sub-total Sotavento</b>		<b>609</b>	<b>397</b>	<b>212</b>	<b>65%</b>	<b>1827</b>
<b>Total Cabo Verde</b>		<b>1036</b>	<b>766</b>	<b>270</b>	<b>74%</b>	<b>3108</b>

**Síntese de Principais Resultados do Levantamento geral (Frota de Pesca industrial ano de 2005)**

ILHAS	Número de Barcos	%	Número de pescadores
S.Antão	3	4%	36
S.Vicente	17	24%	204
S. Nicolau	3	4%	36
Sal	9	13%	108
Santiago	38	54%	456
<b>Cabo Verde</b>	<b>70</b>	<b>100%</b>	<b>840</b>

Anexo 2: Lista de nomes científicos de espécies referenciadas neste boletim

Nome local	Nome científico
Albacora	<i>Thunnus albacares</i>
Arenque	<i>Sardinella maderensis</i>
Badejo	<i>Mycteroperca rubra</i>
Barbeiro	<i>Acanthurus monroviae</i>
Barbo	<i>Galeoides decadactylus</i>
Bedja	<i>Bodianus spp.</i>
Bentelha	<i>Virididentex acromegalus</i>
Besugo	<i>Pomadasys incisus</i>
Bica	<i>Lethrinus atlanticus</i>
Bicuda	<i>Sphyræna guachancho</i>
Bonito	<i>Caranx crysos</i>
Cavala branca	<i>Decapterus punctatus</i>
Cavala preta	<i>Decapterus macarellus</i>
Chicharro ou Olho largo	<i>Selar crumenophthalmus</i>
Pampo ou Corcovado	<i>Selene dorsalis</i>
Dobrada	<i>Spicara melanurus</i>
Enforcado e Xereu	<i>Caranx spp.</i>
Esmoregal	<i>Seriola spp.</i>
Façolas	<i>Priacanthus arenatus e Heteropriacanthus cruentatus</i>
Fanhama	<i>Scorpaena spp.</i>
Fatcho ou Dobradão	<i>Apsilus fuscus</i>
Gaiado	<i>Katsuwonus pelamis</i>
Garoupa	<i>Cephalopholis taeniops</i>
Goraz	<i>Lutjanus spp.</i>
Judeu ou Cachorrinha	<i>Auxis spp.</i>
Lagosta Castanha	<i>Panulirus echinatus</i>
Lagosta de Pedra	<i>Scyllarides latus</i>
Lagosta Rosa	<i>Palinurus charlestoni</i>
Lagosta Verde	<i>Panulirus regius</i>
Lobo ou Dourada	<i>Coryphaena hippurus</i>
Manelinho	<i>Serranus spp.</i>
Merma ou Panguil	<i>Euthynnus alletteratus</i>
Meros	<i>Ephinephelus spp.</i>
Moreia	MURAENIDAE
Patudo ou Cala	<i>Thunnus obesus</i>
Salmonete	<i>Pseudupeneus prayensis</i>
Sargos	<i>Lithognathus mormyrus e Diplodus spp.</i>
Serra ou Djeu	<i>Acanthocybium solandri</i>
Voador	EXOCOETIDAE

**Anexo 3: Lista de nomes científicos de espécies referenciadas no grupo de Diversos**

<b>Nome local</b>	<b>Nome científico</b>
Agulha	<i>BELONIDAE</i>
Espadarte	<i>ISTIOPHORIDAE</i>
Arencão	<i>Albula vulpes</i>
Besugo	<i>Pomadasys incisus</i>
Boga	<i>Boops boops</i>
Carta ou Linguado	<i>BOTHIDAE</i>
Castanheta	<i>POMACENTRIDAE</i>
Charroco ou Xaroco	<i>SCORPAENIDAE</i>
Cherne	<i>Mycteroperca rubra</i>
Cobra De Mar	<i>OPHICHTHIDAE</i>
Congro ou Safio	<i>CONGRIDAE</i>
Corvina	<i>Bodianus scrofa</i>
Dobradão ou Fatcho	<i>Apsilus fuscus</i>
Fambil	<i>Balistes spp.</i>
Merato	<i>Epinephelus marginatus</i>
Mero	<i>Epinephelus aeneus</i>
Odjita ou Rainha	<i>Myripristes jacobus</i>
Pargo ou Oriana	<i>Sparus pagrus africanus</i>
Pássaro (Pósse)	<i>EXCOETIDAE</i>
Peixe Rei	<i>Adioryx hastatus</i>
Peixe sabão	<i>Rypticus saponaceus</i>
Pescada ou Lagarto do mar	<i>Synodus saurus</i>
Pimpim	<i>Antigonia capros</i>
Ponteiro ou Sicate	<i>Hemiramphus brasiliensis</i>
Roncador	<i>HAEMULIDAE</i>
Ruta	<i>Spondyliosoma cantharus</i>
Salmão	<i>Elagatis bipinulata</i>
Tainha	<i>MUGILIDAE</i>
Corneta ou Trompeta	<i>FISTULARIDAE</i>